


# MUNICIPIO DE DURANGO



## CUENTA PÚBLICA EJERCICIO FISCAL 2021

TOMO I



# Cuenta Pública

## - Contenido -

### Marco Jurídico

### Acta y Oficios de Cabildo y Entidad de Auditoría Superior del Estado

- ❖ Acta de Acuerdo del Cabildo de la Cuenta Pública 2021
- ❖ Oficios de Informes Mensuales y Bimestrales 2021

### Información Contable

- ❖ Estado de Actividades
- ❖ Estado de Situación Financiera
- ❖ Estado de Cambios en la Situación Financiera
- ❖ Estado Analítico del Activo
- ❖ Estado Analítico de la Deuda y Otros Pasivos
- ❖ Estado de Variación en la Hacienda Pública
- ❖ Estado de Flujos de Efectivo
- ❖ Informe Pasivos Contingentes
- ❖ Notas a los Estados Financieros

### Información Presupuestaria

- ❖ Estado Analítico de Ingresos
- ❖ Estado Analítico del Ejercicio del Presupuesto de Egresos por Clasificación Administrativa
- ❖ Estado Analítico del Ejercicio del Presupuesto de Egresos Por Clasificación Económica (por Tipo de Gasto)
- ❖ Estado Analítico del Ejercicio del Presupuesto de Egresos Por Clasificación por Objeto del Gasto (Capítulo y Concepto)
- ❖ Estado Analítico del Ejercicio del Presupuesto de Egresos Por Clasificación Funcional (Finalidad y Función)
- ❖ Endeudamiento neto
- ❖ Intereses de la deuda
- ❖ Indicadores de postura fiscal



## Información Programática

- ❖ Gasto por categoría programática
- ❖ Programas y proyectos de inversión (CD adjunto)
- ❖ Indicadores de Resultados (CD adjunto)

## Anexos

- ❖ Relación de Bienes Muebles que componen el Patrimonio (CD adjunto)
- ❖ Relación de Bienes Inmuebles que componen el Patrimonio (CD adjunto)
- ❖ Relación de Cuentas Bancarias Productivas Específicas
- ❖ Conciliación entre los Ingresos Presupuestarios y Contables
- ❖ Conciliación entre los Egresos Presupuestarios y Contables
- ❖ Estado de Deuda Pública Anual
- ❖ Ingresos y Egresos Mensuales
- ❖ Adquisiciones de Activo Fijo
- ❖ Adecuaciones al Presupuesto de Egresos y Transferencias Presupuestales
- ❖ Tabulador de Sueldos 2021

## Formatos de Ley de Disciplina Financiera

**Formato 1** Estado de Situación Financiera Detallado - LDF

**Formato 2** Informe Analítico de la Deuda y Otros Pasivos - LDF

**Formato 3** Informe Analítico de obligaciones diferentes de financiamientos - LDF

**Formato 4** Balance Presupuestario - LDF

**Formato 5** Estado Analítico de Ingresos Detallado – LDF

**Formato 6** Estado Analítico del Ejercicio del Presupuesto de Egresos Detallado- LDF:

- a) Clasificación por Objeto del Gasto
- b) Clasificación Administrativa
- c) Clasificación Funcional
- d) Clasificación de Servicios Personales por Categoría

**ANEXO 3** Guía de cumplimiento de la Ley de Disciplina Financiera de las Entidades Federativas y los Municipios



# Marco Jurídico



**MUNICIPIO DE DURANGO  
DIRECCIÓN MUNICIPAL DE ADMINISTRACIÓN Y FINANZAS  
CUENTA PÚBLICA 2021**

**MARCO CONSTITUCIONAL, LEGAL Y REGLAMENTARIO RELATIVO  
A LA FORMULACIÓN DE LA CUENTA PÚBLICA DEL MUNICIPIO.**

**ARTÍCULO 115 FRACCION IV, DE LA CONSTITUCIÓN POLÍTICA DE  
LOS ESTADOS UNIDOS MEXICANOS (Penúltimo Párrafo).**

Las legislaturas de los Estados aprobarán las leyes de ingresos de los municipios, revisarán y fiscalizarán sus cuentas públicas. Los presupuestos de egresos serán aprobados por los ayuntamientos con base en sus ingresos disponibles, y deberán incluir en los mismos, los tabuladores desglosados de las remuneraciones que perciban los servidores públicos municipales, sujetándose a lo dispuesto en el artículo 127 de esta Constitución.

**ARTÍCULO 46 LEY GENERAL DE CONTABILIDAD  
GUBERNAMENTAL.**

En lo relativo a la Federación, los sistemas contables de las dependencias del poder Ejecutivo; los poderes Legislativo y Judicial; las entidades y los órganos autónomos permitirán, en la medida que corresponda, la generación periódica de los estados y la información financiera que a continuación se señala:

I. Información contable, con la desagregación siguiente:

- a) Estado de actividades;
- b) Estado de situación financiera;
- c) Estado de variación en la hacienda pública;
- d) Estado de cambios en la situación financiera;
- e) Estado de flujos de efectivo;
- f) Informes sobre pasivos contingentes;
- g) Notas a los estados financieros;
- h) Estado analítico del activo,



i) Estado analítico de la deuda y otros pasivos, del cual se derivarán las clasificaciones siguientes:

1. Corto y largo plazo, así como por su origen en interna y externa;
2. Fuentes de financiamiento;
3. Por moneda de contratación, y
4. Por país acreedor

II. Información presupuestaria, con la desagregación siguiente:

a) Estado analítico de ingresos, del que se derivará la presentación en clasificación económica por fuente de financiamiento y concepto, incluyendo los ingresos excedentes generados;

b) Estado analítico del ejercicio del presupuesto de egresos del que se derivarán las siguientes clasificaciones:

- I. Administrativa;
- II. Económica;
- III. Por objeto del gasto, y
- IV. Funcional

El estado analítico del ejercicio del presupuesto de egresos deberá identificar los montos y adecuaciones presupuestarias y subejercicios por Ramo y/o Programa;

c) Endeudamiento neto, financiamiento menos amortización, del que derivará la clasificación por su origen en interno y externo; d) Intereses de la deuda, y e) Un flujo de fondos que resuma todas las operaciones.

## **ARTÍCULO 48 DE LA LEY GENERAL DE CONTABILIDAD GUBERNAMENTAL.**

En lo relativo a los ayuntamientos de los municipios o los órganos político administrativos de las demarcaciones territoriales de la Ciudad de México y las entidades de la Administración Pública Paraestatal municipal, los sistemas deberán producir, como mínimo, la información contable y presupuestaria a que se refiere el artículo 46, fracciones I, incisos a), b), c), d), e), g) y h), y II, incisos a) y b) de la presente Ley.

## **ARTÍCULO 82 DE LA CONSTITUCIÓN POLÍTICA DEL ESTADO DE DURANGO.**



El Congreso del Estado tiene facultades para legislar en todo aquello que no esté expresamente establecido como atribución del Congreso de la Unión o alguna de sus cámaras; además tiene las siguientes:

II. De fiscalización y vigilancia y combate a la corrupción:

a)...

b) Revisar, discutir y aprobar, en su caso, con vista del informe que rinda la Entidad de Auditoría Superior del Estado, la cuenta pública que anualmente le presentarán, el Ejecutivo, los órganos constitucionales autónomos y los ayuntamientos del Estado, sobre sus respectivos ejercicios presupuestales.

### **ARTÍCULO 33 DE LA LEY ORGÁNICA DEL MUNICIPIO LIBRE DEL ESTADO DE DURANGO.**

Son atribuciones y responsabilidades de los ayuntamientos:

C). - En materia de hacienda pública municipal.

III. Discutir y aprobar, en su caso, la cuenta pública de gasto anual que deberá presentar al Congreso del Estado para su revisión;

IV. Publicar en el periódico oficial del gobierno del estado, en la gaceta municipal, o en los sitios públicos de costumbre, el informe preliminar que, respecto a los movimientos financieros, debe presentar a la Contaduría Mayor de Hacienda del Congreso del Estado, para la glosa correspondiente;

V. Aprobar las transferencias, modificaciones presupuestales y la creación de nuevas partidas del presupuesto de egresos en vigor;

XI. Vigilar que los fondos municipales recaudados sean distribuidos de conformidad con el presupuesto de egresos aprobado;

XII. Solicitar, en cualquier tiempo al tesorero municipal o su equivalente, que compruebe estar cumpliendo con la obligación de llevar al corriente los libros de contabilidad;

XIV. Administrar libremente su hacienda y los bienes destinados al servicio público municipal.

### **ARTÍCULO 52 DE LA LEY ORGÁNICA DEL MUNICIPIO LIBRE DEL ESTADO DE DURANGO.**

El Presidente Municipal tendrá a su cargo la representación del Ayuntamiento y la ejecución de las resoluciones del mismo, así como las siguientes atribuciones:

XVIII. - Acudir al Congreso del Estado para explicar lo relativo a la cuenta pública de gasto anual, siempre que sea convocado para ello por la Comisión legislativa correspondiente;

#### **ARTÍCULO 60 DE LA LEY ORGÁNICA DEL MUNICIPIO LIBRE DEL ESTADO DE DURANGO.**

Son facultades y obligaciones del Síndico Municipal:

I. Participar con derecho a voz y voto en las sesiones del Ayuntamiento y vigilar el cumplimiento de sus acuerdos;

II. Presidir la comisión de hacienda o su equivalente del ayuntamiento y vigilar la correcta recaudación y aplicación de los fondos públicos;

III. Revisar y, en el caso de estar de acuerdo, suscribir los estados de origen y aplicación de fondos de la cuenta pública de gasto anual del municipio y los estados financieros;

VII.- Vigilar que se presente al Congreso del Estado, en tiempo y forma la cuenta pública de gasto anual aprobada por el Ayuntamiento;

#### **ARTÍCULO 88 DE LA LEY ORGÁNICA DEL MUNICIPIO LIBRE DEL ESTADO DE DURANGO.**

El tesorero municipal o su equivalente, depende directamente del Presidente Municipal y tiene las siguientes atribuciones:

I. Recaudar los impuestos, derechos, productos, aprovechamientos y contribuciones especiales municipales, así como las participaciones federal y estatal, los fondos de aportaciones federales e ingresos extraordinarios que se establezcan a favor del municipio;

II. Elaborar el presupuesto municipal de ingresos de cada ejercicio fiscal anual;

III. Elaborar el presupuesto municipal de egresos de cada ejercicio fiscal anual;

IV. Dar cumplimiento a los convenios de coordinación fiscal que celebre el ayuntamiento;

V. Ejercer el presupuesto de egresos, llevar la contabilidad general, el control del ejercicio presupuestal y efectuar los pagos de acuerdo a los programas y presupuestos aprobados;

VI. Ejecutar los programas que le corresponden, en el contexto del Plan Municipal de Desarrollo y del Bando de Policía y Gobierno;

VII. Las demás que le señale esta ley, los reglamentos municipales y los ordenamientos legales relativos.

### **ARTÍCULO 89 DE LA LEY ORGÁNICA DEL MUNICIPIO LIBRE DEL ESTADO DE DURANGO.**

El Tesorero Municipal o su equivalente, será nombrado por el Presidente Municipal y para entrar en funciones, requerirá de la ratificación del ayuntamiento. Será responsable directo de la administración de la hacienda municipal, de la recaudación y el gasto. Además de las atribuciones a su cargo que se señalan en el artículo anterior, el tesorero municipal sin ser miembro del ayuntamiento, tendrá las siguientes facultades y obligaciones:

I.- Acordar directamente con el Presidente Municipal;

II.- Conducir la política fiscal del Ayuntamiento, previo acuerdo del Presidente Municipal;

III.- Con el apego a las Leyes de la materia, proponer al Ayuntamiento las medidas necesarias y convenientes para incrementar los Ingresos y racionalizar los gastos municipales;

IV Conducir y vigilar el funcionamiento de un sistema de información y orientación fiscal para los causantes municipales;

V.- Previo acuerdo del Presidente Municipal, someter a la aprobación del Ayuntamiento la glosa de las cuentas del Ayuntamiento anterior; la cuenta pública de gasto anual municipal del ejercicio fiscal anterior; los estados financieros mensuales o bimestrales, según corresponda, de la administración municipal; así como el programa financiero de la deuda pública y su forma de administrarla;

VI.- Llevar acabo el procedimiento económico-coactivo que determinen las disposiciones legales relativas, y aplicar las multas y sanciones que correspondan;

VII.- Vigilar y controlar las oficinas de recaudación municipal;



VIII.- Elaborar o tener actualizado un Inventario de los bienes muebles e inmuebles que sean propiedad del municipio, dando cuenta al Ayuntamiento del mismo dentro de la primera quincena del mes de agosto de cada año;

IX.- Llevar y tener al corriente, los libros de contabilidad necesarios para la debida comprobación de la cuenta de ingresos y egresos;

X.- Proponer al Presidente Municipal el nombramiento o remoción de los servidores públicos subalternos de la tesorería municipal; y

XI.- Las demás que le confieren otras leyes y reglamentos.

#### **ARTÍCULO 96 DE LA LEY ORGÁNICA DEL MUNICIPIO LIBRE DEL ESTADO DE DURANGO.**

La Contraloría Municipal tendrá las facultades y obligaciones siguientes:

II.- Fiscalizar el ingreso y el ejercicio del gasto público municipal y su congruencia con el presupuesto anual de egresos.

VI.- Procurar la coordinación con la Entidad de Auditoría Superior del Congreso del Estado y la Secretaría de la Contraloría del Estado, para el mejor cumplimiento de sus funciones

IX.- Auxiliar al Ayuntamiento en la revisión de los informes financieros mensuales o bimestrales de la tesorería municipal o su equivalente y verificar que se rindan oportunamente y en forma debida a la Entidad de Auditoría Superior del Congreso del Estado para la glosa correspondiente.

#### **ARTÍCULO 149 DE LA LEY ORGÁNICA DEL MUNICIPIO LIBRE DEL ESTADO DE DURANGO.**

La vigilancia de la hacienda pública de los municipios compete al Presidente Municipal, al Síndico, a la Comisión de Hacienda y a la Contraloría Municipal, en los términos de esta Ley.

#### **ARTÍCULO 157 DE LA LEY ORGÁNICA DEL MUNICIPIO LIBRE DEL ESTADO DE DURANGO.**

Cada ayuntamiento llevará su contabilidad por períodos anuales y deberá comprender el registro de activos, pasivos, capital, patrimonio, ingresos y egresos, así como las asignaciones; compromisos y

ejercicios correspondientes a los programas y partidas de su propio presupuesto, para a la vez permitir , la obtención de sus estados financieros y demás Información presupuestal.

#### **ARTÍCULO 1o. DEL CÓDIGO FISCAL MUNICIPAL.**

La Hacienda Pública de los Municipios del Estado de Durango se integra con los Impuestos, Derechos, Productos, Aprovechamientos y Participaciones que anualmente establece la Ley de Ingresos de los Municipios del Estado, los cuales se regularán conforme a las disposiciones de la misma, por esta ley y por el Derecho común aplicado en forma supletoria.

#### **ARTÍCULO 49 PÁRRAFO TERCERO, DE LA LEY DE COORDINACIÓN FISCAL.**

El control, la evaluación y fiscalización del manejo de los recursos federales a que se refiere este Capítulo quedara a cargo de las siguientes autoridades, en las etapas que se indican:

I.- Desde el inicio del proceso de presupuestación, en términos de la legislación presupuestaria federal y hasta la entrega de los recursos correspondientes a las Entidades Federativas, corresponderá a la Secretaría de la Función Pública;

II.- Recibidos los recursos de los fondos de que se trate por las Entidades Federativas, los Municipios y las Demarcaciones Territoriales del Distrito Federal, hasta su erogación total, corresponderá a las autoridades de control y supervisión interna de los gobiernos locales. La supervisión y vigilancia no podrán implicar limitaciones ni restricciones, de cualquier índole, en la administración y ejercicio de dichos Fondos;

III. La fiscalización sobre el ejercicio de los recursos de los Fondos a que se refiere el presente Capítulo corresponde a la Auditoría Superior de la Federación en los términos de la Ley de Fiscalización y Rendición de Cuentas de la Federación;

IV...

V...

En el caso de los.....

Cuando las autoridades de las Entidades Federativas, de los Municipios o de las Demarcaciones Territoriales del Distrito Federal, que en el ejercicio de sus atribuciones de control y supervisión

conozcan que los recursos de los Fondos no han sido aplicados a los fines que por cada Fondo se señale en la Ley, deberán hacerlo del conocimiento de la Secretaría de la Función Pública en forma inmediata.

Por su parte, cuando la Contaduría Mayor de Hacienda o el órgano equivalente del Poder Legislativo local, detecte que los recursos de los Fondos no se han destinado a los fines establecidos en esta Ley, deberá hacerlo del conocimiento inmediato de la Auditoría Superior de la Federación de la Cámara de Diputados del Congreso de la Unión.

Las responsabilidades administrativas, civiles y penales en que incurran los servidores públicos federales o locales por el manejo o aplicación indebidos de los recursos de los Fondos a que se refiere este Capítulo, serán determinadas y sancionadas por las autoridades federales o locales, competentes en los términos de las leyes aplicables.

#### **ARTÍCULO 122 DE LA LEY ORGÁNICA DEL CONGRESO DEL ESTADO DE DURANGO.**

A la Comisión de Hacienda, Presupuesto y Cuenta Pública, le corresponde dictaminar sobre los siguientes asuntos:

V.- Cuentas Públicas de gasto anual del Estado y Municipios, en base al Informe que rinda la Contaduría Mayor de Hacienda.

#### **ARTÍCULO 3 DE LA LEY DE FISCALIZACIÓN SUPERIOR DEL ESTADO DE DURANGO**

Para efectos de la presente ley, se entenderá por:

XI. Cuentas Públicas: Las que rinden los poderes públicos del Estado, los órganos constitucionales autónomos y los ayuntamientos, sobre el manejo, la custodia y la aplicación de fondos y recursos a su cargo, incluyendo los de origen federal, en los términos señalados por la ley.

#### **ARTÍCULO 4 DE LA LEY DE FISCALIZACIÓN SUPERIOR DEL ESTADO DE DURANGO**

La fiscalización superior a cargo de la Entidad, se realizará en forma posterior, a partir del primer día hábil del ejercicio fiscal siguiente.



Esta tiene carácter, externo, permanente, independiente y autónomo de cualquier otra forma de control o fiscalización a cargo de las instancias de control competentes, y será ejercida conforme a los principios de legalidad, definitividad, imparcialidad y confiabilidad.

## **ARTÍCULO 21 LEY DE FISCALIZACIÓN SUPERIOR DEL ESTADO DE DURANGO**

La Cuenta Pública contendrá:

- I. El estado analítico de los Ingresos, los estados programáticos, presupuestarios financieros, económicos y contables;
- II. El balance general o estado de situación financiera, así como el registro de operaciones de la ley de ingresos y presupuestos de egresos.
- III. El estado de deuda pública.
- IV. El inventario de bienes muebles e inmuebles.
- V. La información general que permita el análisis de resultados.

## **ARTÍCULO 22 DE LA LEY DE FISCALIZACIÓN SUPERIOR DEL ESTADO DE DURANGO**

Las cuentas públicas se entregarán a más tardar en el mes de febrero del año siguiente al del ejercicio fiscal anual que será objeto de fiscalización. El Congreso, a través de la Comisión, la turnará a la Entidad, la cual deberá remitir el informe de resultados a la Comisión que deba dictaminar las Cuentas Públicas.

La falta de presentación de las Cuentas Públicas o siendo ésta extemporánea, dará lugar a la imposición de las sanciones que determinen las leyes aplicables.

## **ARTÍCULO 24 DE LA LEY DE FISCALIZACIÓN SUPERIOR DEL ESTADO DE DURANGO**

La Entidad conservará en su poder las Cuentas Públicas y el Informe de resultados, mientras sean exigibles, conforme a los plazos de prescripción que señalen la Constitución y leyes del Estado; así mismo, las responsabilidades derivadas de las irregularidades que, en su caso, se detecten en las operaciones objeto de revisión, así como las copias autógrafas de las resoluciones en las que se finquen responsabilidades

y documentos que contengan las denuncias o querellas penales que se hubieren formulado, como consecuencia de los hechos presuntamente delictivos que se hubieren evidenciado durante la referida revisión.

#### **ARTÍCULO 25 DE LA LEY DE FISCALIZACIÓN SUPERIOR DEL ESTADO DE DURANGO**

Cuando los programas comprendan en su ejecución dos o más ejercicios fiscales, sólo podrán ser revisados y fiscalizados anualmente en la parte ejecutada precisamente en ese ejercicio, al rendirse las Cuentas Públicas.

#### **ARTÍCULO SEXTO TRANSITORIO DE LA LEY DE FISCALIZACIÓN SUPERIOR DEL ESTADO DE DURANGO**

La revisión de la Cuentas Públicas, conforme a las disposiciones de esta Ley, se efectuará a partir de las correspondientes al ejercicio fiscal 2001. Los informes preliminares correspondientes al ejercicio fiscal 2002, deberán ser presentados en términos del artículo 20 de la presente Ley.

#### **ARTÍCULO NOVENO TRANSITORIO DE LA LEY DE FISCALIZACIÓN SUPERIOR DEL ESTADO DE DURANGO.**

En tanto se reforma la Legislación Estatal en materia de Responsabilidades de los Servidores Públicos del Estado y los Municipios; Leyes Orgánicas del Congreso del Estado, Poder Judicial del Estado y del Municipio Libre ; la Ley Estatal de Contabilidad, Presupuesto y Gasto Público y los Códigos Fiscales del Estado y de los Municipios, la presente ley será interpretada de manera sistemática y funcional de modo tal que prevalezcan los fines que la misma persigue; dado el caso de contradicción temporal entre leyes, y atendiendo a que la presente ley está considerada de orden público y de interés general, prevalecerá su objeto.

#### **ARTÍCULO 80 DEL BANDO DE POLICÍA Y GOBIERNO DE DURANGO.**

El Ayuntamiento, mediante resolutivo, aprobará anualmente la cuenta pública del Municipio correspondiente al ejercicio anterior, debiéndola presentar ante el Congreso del Estado, dentro del plazo establecido por la ley.

**ARTÍCULO 80 LEY DE DISCIPLINA FINANCIERA Y DE RESPONSABILIDAD HACENDARIA DEL ESTADO DE DURANGO Y SUS MUNICIPIOS**

Los estados financieros y demás información programática, presupuestal y contable que emanen de las contabilidades de las entidades comprendidas en la Ley de Presupuesto de Egresos del Estado, serán consolidados por la Secretaría, la que será responsable de formular la Cuenta Pública Anual del Estado y someterla a la consideración del Gobernador.

**ARTÍCULO 81 LEY DE DISCIPLINA FINANCIERA Y DE RESPONSABILIDAD HACENDARIA DEL ESTADO DE DURANGO Y SUS MUNICIPIOS**

Las cuentas públicas se entregarán a más tardar en el mes de febrero del año siguiente al del ejercicio fiscal anual que será objeto de fiscalización. Previamente, los entes obligados deberán entregar a la Entidad de Auditoría Superior del Estado, informes mensuales preliminares del avance de la gestión financiera y el desempeño gubernamental, en los términos que disponga la ley.

**ARTÍCULO 82 LEY DE DISCIPLINA FINANCIERA Y DE RESPONSABILIDAD HACENDARIA DEL ESTADO DE DURANGO Y SUS MUNICIPIOS**

La Cuenta Pública del Estado deberá atender en su cobertura a lo establecido en esta Ley y contendrá como mínimo la información que ordena el artículo 53 de la Ley General de Contabilidad Gubernamental. Las cuentas públicas de los HH. Ayuntamientos de los Municipios deberán contener la información contable y presupuestaria a que se refiere el artículo 48 de la Ley General de Contabilidad Gubernamental, conforme a lo que determine el Consejo Nacional de Armonización Contable.



# **Actas y Oficios de Cabildo y EASE**

# SECRETARÍA MUNICIPAL

Secretaría Municipal y del Ayuntamiento



Código: FOR SMA DAA 09  
Fecha de Revisión: 01/JUL./21  
Número de Revisión: 04

Secretaria Municipal  
Departamento de Atención al Ayuntamiento  
SM/DAA/NOTIFICACIÓN/2683/2022

Este oficio notifica la resolución del Cabildo.  
El número de resolutivo aparecerá en la  
Gaceta Municipal correspondiente.

CC. SECRETARIOS DE LA LXIX LEGISLATURA  
DEL HONORABLE CONGRESO DEL ESTADO  
DE DURANGO  
P R E S E N T E S.-

Los miembros del Honorable Ayuntamiento de Durango reunidos en Sesión Ordinaria, celebrada el 25 de febrero de 2022, para resolver dictamen presentado por la **Comisión de Hacienda y Control del Patrimonio Municipal**, relativo al **No. de Expediente 3009/2022**, referente a la **Cuenta Pública del Gasto Anual del Municipio de Durango, correspondiente al Ejercicio Fiscal 2021; así como las Adecuaciones y Transferencias Presupuestales Generales correspondientes al Ejercicio Fiscal 2021**, comunicamos a Usted que puesto a consideración del H. Ayuntamiento, fueron aprobadas, el cual en sus Considerandos y Puntos Resolutivos me permito transcribir:

### CONSIDERANDOS:

**Primero.-** La revisión de la Cuenta Pública del Gasto Anual del H. Ayuntamiento correspondiente al ejercicio Fiscal 2021, se efectúa para ser enviada al Honorable Congreso del Estado, en cumplimiento a lo dispuesto por la fracción IV inciso C del artículo 115, de la Constitución Política de los Estados Unidos Mexicanos, que establece: *“Las Legislaturas de los Estados, aprobarán las Leyes de Ingresos de los Municipios, revisarán y fiscalizarán sus cuentas públicas. Los presupuestos de egresos, serán aprobados por los Ayuntamientos con base en sus ingresos disponibles...”* Así como para dar cumplimiento a lo dispuesto por los artículos 33, inciso C), fracciones III, XI, XII, XIV; 60, fracciones II, III y VII, 149, 157, 158 y 159 de la Ley Orgánica del Municipio Libre del Estado de Durango; artículos 3 fracción XI, 21 y 22 de la Ley de Fiscalización Superior del Estado de Durango, y 80 del Bando de Policía y Gobierno de Durango.



# SECRETARÍA MUNICIPAL

Secretaría Municipal y del Ayuntamiento



**Segundo.-** Para los efectos de este estudio y dictamen, se toma en consideración la Ley de Ingresos, así como también, el Presupuesto de Egresos, ambos para el Ejercicio Fiscal 2021, autorizados por el Ayuntamiento de Durango y publicados en la Gaceta Municipal No. 417 bis, de fecha 13 de Noviembre de 2020, de igual forma, el H. Congreso de Estado lo aprueba mediante Decreto N°. 469 de fecha 08 de Diciembre de 2020 y lo publica en el Periódico Oficial No. 103 de fecha 24 de Diciembre del 2020.

**Tercero.-** La Directora Municipal de Administración y Finanzas, de manera conjunta a los Estados Financieros del Ejercicio Fiscal 2021, informó de las Transferencias al Presupuesto de Egresos; las cuales fueron aplicadas de la manera siguiente:

## MODIFICACIONES AL PRESUPUESTO DE EGRESOS PARA EL EJERCICIO 2021

MUNICIPIO DE DURANGO					
DIRECCIÓN MUNICIPAL DE ADMINISTRACIÓN Y FINANZAS					
MODIFICACIONES AL PRESUPUESTO DE EGRESOS PARA EL EJERCICIO 2021					
CAPITULO	CONCEPTO	PARTIDA	PRESUPUESTO APROBADO 2021	AMPLIACIONES Y REDUCCIONES	PRESUPUESTO MODIFICADO 2021
1000	SERVICIOS PERSONALES		1,105,196,893.45	3,484,454.44	1,108,681,347.89
2000	MATERIALES Y SUMINISTROS		167,557,072.47	20,746,214.47	188,303,286.94
3000	SERVICIOS GÉNERALES		577,825,624.79	-52,743,817.34	525,081,807.45
4000	TRANSFERENCIAS, ASIGNACIONES, SUBSIDIOS Y OTRAS AYUDAS		289,339,481.72	28,241,492.70	317,580,974.42
5000	BIENES MUEBLES, INMUEBLES E INTANGIBLES		12,225,667.15	70,286,731.23	82,512,398.38
6000	INVERSION PUBLICA		105,226,261.00	205,944,308.67	311,170,569.67
9000	DEUDA PUBLICA		105,689,898.42	6,125,395.84	111,815,294.26
TOTAL GENERAL			2,363,060,899.00	282,084,780.01	2,645,145,679.01

**Cuarto.-** En el Estado Analítico de los Ingresos Totales devengados durante el año 2021 es por la cantidad de \$2,454,816,527.47 (Dos Mil Cuatrocientos Cincuenta y Cuatro Millones, Ochocientos Dieciséis Mil Quinientos Veintisiete Pesos 47/100 M.N.) comparativamente con el Presupuesto anual de \$2,363,060,899.00 (Dos Mil Trescientos Sesenta y Tres Millones, Sesenta Mil Ochocientos Noventa y Nueve Pesos 00/100 M.N.), presento una variación por \$91,755,628.47 (Noventa y Un Millones, Setecientos Cincuenta y Cinco Mil, Seiscientos Veintiocho Pesos 47/100 M.N.) los cuales equivalen a una variación POSITIVA de 3.7% en el Ingreso.

## INGRESOS

### 1.-ANÁLISIS TOTAL DE INGRESOS

INGRESOS MODIFICADOS	DEVENGADO	VARIACIÓN
2,480,775,840.10	2,454,816,527.47	25,959,312.63



# SECRETARÍA MUNICIPAL

Secretaría Municipal y del Ayuntamiento



## 2.- ANÁLISIS POR CUENTA

MUNICIPIO DE DURANGO						
Estado Analítico de Ingresos Detallado - LDF						
Del 01 de enero al 31 de diciembre de 2021						
(PESOS)						
Concepto (c)	Ingreso					Diferencia (e)
	Estimado (d)	Ampliaciones/ (Reducciones)	Modificado	Devengado	Recaudado	
<b>Ingresos de Libre Disposición</b>						
A. Impuestos	474,486,398.00	21,187,059.93	495,683,457.93	495,683,457.93	495,683,457.93	21,187,059.93
B. Cuotas y Aportaciones de Seguridad Social	0.00	0.00	0.00	0.00	0.00	0.00
C. Contribuciones de Mejoras	0.00	0.00	0.00	0.00	0.00	0.00
D. Derechos	157,818,786.00	25,085,835.27	182,904,621.27	182,904,621.27	182,904,621.27	25,085,835.27
E. Productos	17,480,718.00	0.00	17,480,718.00	13,157,533.61	13,157,533.61	0.00
F. Aprovechamientos de Bienes y Prestación de Ser	46,047,069.00	38,998,784.97	85,045,853.97	85,045,853.97	85,045,853.97	38,998,784.97
G. Ingresos por Venta de Bienes y Prestación de Se	0.00	0.00	0.00	0.00	0.00	0.00
H. Participaciones	1,038,249,118.00	32,714,002.36	1,070,963,120.36	1,049,398,244.99	787,274,089.12	0.00
(M+h1+h2+h3+h4+h5+h6+h7+h8+h9+h10+h11)						
h1) Fondo General de Participaciones	632,816,116.00	5,781,447.28	638,597,563.28	638,597,563.28	376,473,407.41	0.00
h2) Fondo de Fomento Municipal	248,182,895.00	-9,183,555.00	239,019,440.00	229,115,279.92	229,115,279.92	0.00
h3) Fondo de Fiscalización y Recaudación	33,966,728.00	5,517,969.00	39,484,697.00	34,102,858.40	34,102,858.40	134,130.40
h4) Fondo de Compensación	0.00	0.00	0.00	0.00	0.00	0.00
h5) Fondo de Extracción de Hidrocarburos	0.00	0.00	0.00	0.00	0.00	0.00
h6) Impuesto Especial Sobre Producción y S	18,871,172.00	-1,230,645.95	17,640,526.05	17,640,526.05	17,640,526.05	0.00
h7) 0.136% de la Recaudación Federal Part	0.00	0.00	0.00	0.00	0.00	0.00
h8) 3.17% Sobre Extracción de Petróleo	0.00	0.00	0.00	0.00	0.00	0.00
h9) Gasolinas y Diésel	27,018,773.00	-2,070,337.00	24,948,436.00	18,671,559.31	18,671,559.31	0.00
h10) Fondo del Impuesto Sobre la Renta	77,391,334.00	21,663,298.00	99,074,632.00	99,074,632.00	99,074,632.00	21,683,298.00
h11) Fondo de Estabilización de los Ingresos	0.00	12,195,826.03	12,195,826.03	12,195,826.03	12,195,826.03	12,195,826.03
I. Incentivos Derivados de la Colaboración Fiscal (I	13,085,724.00	-1,915,091.48	11,170,632.52	11,152,258.89	11,152,258.89	0.00
I1) Tenencia o Uso de Vehículos	6,804.00	14,779.00	21,583.00	3,209.17	3,209.17	0.00
I2) Fondo de Compensación ISAN	1,458,298.00	58,197.68	1,516,495.68	1,516,495.68	1,516,495.68	58,197.68
I3) Impuesto Sobre Automóviles Nuevos	11,820,622.00	-1,888,068.18	9,932,553.84	9,832,553.84	9,832,553.84	0.00
I4) Fondo de Compensación de Repacas-Int	0.00	0.00	0.00	0.00	0.00	0.00
I5) Otros Incentivos Económicos	0.00	0.00	0.00	0.00	0.00	0.00
J. Transferencias y Asignaciones	0.00	0.00	0.00	0.00	0.00	0.00
K. Convenios	0.00	0.00	0.00	0.00	0.00	0.00
k1) Otros Convenios y Subsidios	0.00	0.00	0.00	0.00	0.00	0.00
L. Otros Ingresos de Libre Disposición (L=I+I2)	15,767,317.00	3,214,085.05	18,981,402.05	18,981,402.05	18,981,402.05	0.00
l1) Participaciones en Ingresos Locales	0.00	0.00	0.00	0.00	0.00	0.00
l2) Otros Ingresos de Libre Disposición	15,767,317.00	3,214,085.05	18,981,402.05	18,981,402.05	18,981,402.05	3,214,085.05
<b>L. Total de Ingresos de Libre Disposición</b> (I+A+B+C+D+E+F+G+H+I+J+K+L)	<b>1,762,935,128.00</b>	<b>119,294,676.10</b>	<b>1,882,229,804.10</b>	<b>1,856,323,372.51</b>	<b>1,594,199,216.64</b>	<b>122,567,217.33</b>
<b>Ingresos Excedentes de Ingresos de Libre Disposición</b>						<b>122,567,217.33</b>
<b>Transferencias Federales Etiquetadas</b>						
A. Aportaciones (A=a1+a2+a3+a4+a5+a6+a7+a8)	550,125,771.00	-4,059,525.00	546,066,246.00	546,066,246.00	546,066,246.00	0.00
a1) Fondo de Aportaciones para la Nómina E	0.00	0.00	0.00	0.00	0.00	0.00
a2) Fondo de Aportaciones para los Servicio	0.00	0.00	0.00	0.00	0.00	0.00
a3) Fondo de Aportaciones para la Infraestr	85,226,261.00	-665,024.00	84,561,237.00	84,561,237.00	84,561,237.00	0.00
a4) Fondo de Aportaciones para el Fortalec	464,899,510.00	-3,394,501.00	461,505,009.00	461,505,009.00	461,505,009.00	0.00
a5) Fondo de Aportaciones Múltiples	0.00	0.00	0.00	0.00	0.00	0.00
a6) Fondo de Aportaciones para la Educaci	0.00	0.00	0.00	0.00	0.00	0.00
a7) Fondo de Aportaciones para la Seguridad Pública de los Estados y del Distrito Federal	0.00	0.00	0.00	0.00	0.00	0.00
a8) Fondo de Aportaciones para el Fortalec	0.00	0.00	0.00	0.00	0.00	0.00
B. Convenios (B=b1+b2+b3+b4)	0.00	2,479,790.00	2,479,790.00	2,426,808.96	2,426,808.96	0.00
b1) Convenios de Protección Social en Salud	0.00	0.00	0.00	0.00	0.00	0.00
b2) Convenios de Descentralización	0.00	0.00	0.00	0.00	0.00	0.00
b3) Convenios de Reasignación	0.00	0.00	0.00	0.00	0.00	0.00
b4) Otros Convenios y Subsidios	0.00	2,479,790.00	2,479,790.00	2,426,808.96	2,426,808.96	0.00
C. Fondos Distintos de Aportaciones (C=c1+c2)	0.00	0.00	0.00	0.00	0.00	0.00
c1) Fondo para Entidades Federativas y Mun	0.00	0.00	0.00	0.00	0.00	0.00
c2) Fondo Mnero	0.00	0.00	0.00	0.00	0.00	0.00
D. Transferencias, Asignaciones, Subsidios y Subv	0.00	0.00	0.00	0.00	0.00	0.00
E. Otras Transferencias Federales Etiquetadas	0.00	0.00	0.00	0.00	0.00	0.00
<b>II. Total de Transferencias Federales Etiquetadas (II = A+B+C+D+E)</b>	<b>550,125,771.00</b>	<b>-1,579,735.00</b>	<b>548,546,036.00</b>	<b>548,493,154.96</b>	<b>548,493,154.96</b>	<b>0.00</b>
<b>III. Ingresos Derivados de Financiamientos (III = A)</b>	<b>50,000,000.00</b>	<b>0.00</b>	<b>50,000,000.00</b>	<b>50,000,000.00</b>	<b>50,000,000.00</b>	<b>0.00</b>
<b>A. Ingresos Derivados de Financiamientos</b>	<b>50,000,000.00</b>	<b>0.00</b>	<b>50,000,000.00</b>	<b>50,000,000.00</b>	<b>50,000,000.00</b>	<b>0.00</b>
<b>IV. Total de Ingresos (IV = I + II + III)</b>	<b>2,363,060,899.00</b>	<b>117,714,941.10</b>	<b>2,480,775,840.10</b>	<b>2,454,816,527.47</b>	<b>2,192,692,371.60</b>	<b>122,567,217.33</b>
<b>Datos Informativos</b>						
1. Ingresos Derivados de Financiamientos con Fuente de Pago de Ingresos de Libre Disposición	50,000,000.00					
2. Ingresos Derivados de Financiamientos con Fuente de Pago de Transferencias Federales Etiquetadas	0.00					
3. Ingresos Derivados de Financiamientos (3 = 1 + 2)	50,000,000.00					

Av Real dlat Mezquitil #105 local 4 • Plaza Yahso • Fracc. Real del Mezquitil • C.P. 34109 • Durango, Dgo • 618 137 8570





# SECRETARÍA MUNICIPAL

Secretaría Municipal y del Ayuntamiento



Quinto.- El Presupuesto de Egresos modificado para el ejercicio fiscal 2021 fue por la cantidad de: \$2,645,145,679.01 (Dos Mil Seiscientos Cuarenta y Cinco Millones, Ciento Cuarenta y Cinco Mil, Seiscientos Setenta y Nueve Pesos 01/100 M.N.), mientras que lo devengado al 31 de Diciembre de ese mismo año asciende a la cantidad de: \$2,575,106,119.88 (Dos Mil Quinientos Setenta y Cinco Millones, Ciento Seis Mil, Ciento Diecinueve Pesos 88/100 M.N.), resultando una diferencia por la cantidad de: \$70,039,559.13 (Setenta Millones, Treinta y Nueve Mil, Quinientos Cincuenta y Nueve Pesos 13/100M.N.), es decir, un 2.64% (Dos punto Sesenta y Cuatro por ciento) menos del presupuesto.

## EGRESOS

### 1.- ANÁLISIS TOTAL DE EGRESOS

EGRESO MODIFICADO	DEVENGADO	VARIACIÓN
2,645,145,679.01	2,575,106,119.88	70,039,559.13

### 2.- ANÁLISIS POR CUENTA

MUNICIPIO DE DURANGO						
Estado Analítico del Ejercicio del Presupuesto de Egresos Detallado - LDF						
Clasificación por Objeto del Gasto (Capítulo y Concepto)						
Del 1 de enero al 31 de diciembre de 2021						
(PESOS)						
Concepto (c)	Egresos					Subejercicio (e)
	Aprobado (d)	Ampliaciones/ (Reducciones)	Modificado	Devengado	Pagado	
I. Gasto No Etiquetado (I=A+B+C+D+E+F+G+H+I)	1,812,935,128.00	283,629,011.23	2,096,564,139.23	2,026,524,809.90	1,701,635,324.90	70,039,329.33
A. Servicios Personales (A=a1+a2+a3+a4+a5+a6+a7)	836,505,274.87	2,415,747.49	838,921,022.36	838,921,022.36	835,946,120.99	0.00
a1) Remuneraciones al Personal de Carácter Permanente	391,285,509.50	14,318,453.80	376,967,055.70	376,967,055.70	376,855,704.18	0.00
a2) Remuneraciones al Personal de Carácter Transitorio	56,744,337.71	3,223,215.62	59,967,553.33	59,967,553.33	59,967,553.33	0.00
a3) Remuneraciones Adicionales y Especiales	187,980,981.49	6,054,393.77	194,035,375.26	194,035,375.26	193,431,288.51	0.00
a4) Seguridad Social	97,591,257.73	4,075,469.66	93,515,788.07	93,515,788.07	93,509,448.62	0.00
a5) Otras Prestaciones Sociales y Económicas	102,903,188.44	11,532,061.56	114,435,250.00	114,435,250.00	112,182,126.35	0.00
a6) Previsiones	0.00	0.00	0.00	0.00	0.00	0.00
a7) Pago de Estímulos a Servidores Públicos	0.00	0.00	0.00	0.00	0.00	0.00
B. Materiales y Suministros (B=b1+b2+b3+b4+b5+b6+b7+b8+b9)	127,082,559.31	23,630,569.91	150,713,129.22	134,793,385.74	85,557,499.95	15,919,743.48
b1) Materiales de Administración, Emisión de Documentos y Artículos Oficiales	12,711,881.62	2,903,735.98	9,808,145.64	7,517,259.10	4,978,559.23	2,290,886.54
b2) Alimentos y Utensilios	9,283,558.69	860,952.59	8,422,606.10	7,772,967.08	5,149,159.15	649,639.02
b3) Materias Primas y Materiales de Producción y Comercialización	0.00	-	0.00	0	0	0.00
b4) Materiales y Artículos de Construcción y de Reparación	35,210,681.00	25,236,993.33	60,447,674.33	57,626,206.33	27,044,985.80	2,821,468.00
b5) Productos Químicos, Farmacéuticos y de Laboratorio	9,748,832.00	1,055,777.34	8,693,054.66	5,660,901.31	3,272,329.15	3,032,153.35
b6) Combustibles, Lubricantes y Aditivos	45,515,600.00	5,806,464.65	51,322,064.65	46,618,355.35	39,853,866.55	4,703,709.30
b7) Vestuario, Blancos, Prendas de Protección y Artículos Deportivos	6,443,926.00	2,813,959.29	3,629,966.71	2,231,858.73	634,562.58	1,398,107.98
b8) Materiales y Suministros Para Seguridad	735,812.00	735,812.00	0.00	0	0	0.00
b9) Herramientas, Relaciones y Accesorios Menores	7,432,268.00	957,349.13	8,389,617.13	7,365,837.84	4,624,037.49	1,023,779.29



# SECRETARÍA MUNICIPAL

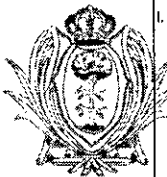
Secretaría Municipal y del Ayuntamiento



DURANGO

Av Real del Mazquital #95 local 4 • Plaza Yahso • Fracc Real del Mazquital • C.P. 3499 • Durango, Dgo • 618 137 8570

<b>C. Servicios Generales (C=c1+c2+c3+c4+c5+c6+c7+c8+c9)</b>	<b>422,092,246.53</b>	<b>-53,362,354.31</b>	<b>368,729,892.22</b>	<b>327,455,666.57</b>	<b>219,782,747.89</b>	<b>41,274,230.88</b>
c1) Servicios Básicos	92,280,466.00	4,071,667.75	96,352,133.75	93,553,205.73	89,372,941.97	2,798,928.02
c2) Servicios de Arrendamiento	93,595,473.45	20,192,213.06	73,403,260.39	54,872,272.47	35,314,040.11	18,330,987.92
c3) Servicios Profesionales, Científicos, Técnicos y Otros Servicios	51,814,432.71	5,088,818.27	46,725,614.44	36,398,799.06	23,540,319.26	10,326,815.38
c4) Servicios Financieros, Bancarios y Comerciales	13,655,614.00	2,108,650.41	11,546,963.59	8,799,564.43	8,754,272.88	2,747,399.16
c5) Servicios de Instalación, Reparación, Mantenimiento y Conservación	104,156,091.29	25,929,473.90	78,226,617.39	74,566,010.57	21,245,309.75	3,660,606.82
c6) Servicios de Comunicación Social y Publicidad	28,105,782.00	40,600.00	28,146,382.00	28,142,018.86	16,816,943.57	4,363.14
c7) Servicios de Traslado y Viáticos	3,222,346.00	1,447,925.65	1,774,420.35	718,409.90	681,684.90	1,056,010.45
c8) Servicios Oficiales	17,761,781.08	454,572.96	17,307,208.12	16,691,479.09	11,530,157.22	615,729.03
c9) Otros Servicios Generales	17,500,260.00	2,252,967.81	15,247,292.19	13,713,906.46	12,527,078.23	1,533,385.73
<b>D. Transferencias, Asignaciones, Subsidios y Otras Ayudas (D=d1+d2+d3+d4+d5+d6+d7+d8+d9)</b>	<b>289,339,481.72</b>	<b>25,995,812.94</b>	<b>315,335,294.66</b>	<b>312,512,126.97</b>	<b>282,202,566.30</b>	<b>2,823,167.69</b>
d1) Transferencias Internas y Asignaciones al Sector Público	0.00	0.00	0.00	0.00	0.00	0.00
d2) Transferencias al Resto del Sector Público	117,059,451.39	1,644.64	117,061,096.03	116,773,479.34	113,402,614.83	287,616.69
d3) Subsidios y Subvenciones	101,140,595.73	34,768,079.48	135,908,675.21	135,469,339.38	134,826,839.38	439,335.83
d4) Ayudas Sociales	70,039,434.60	8,773,911.18	61,265,523.42	59,460,381.27	33,164,185.11	1,805,142.15
d5) Pensiones y Jubilaciones	1,100,000.00	0.00	1,100,000.00	808,926.98	808,926.98	291,073.02
d6) Transferencias a Fideicomisos, Mandatos y Otros Análogos	0.00	0.00	0.00	0.00	0.00	0.00
d7) Transferencias a la Seguridad Social	0.00	0.00	0.00	0.00	0.00	0.00
d8) Donativos	0.00	0.00	0.00	0.00	0.00	0.00
d9) Transferencias al Extenor	0.00	0.00	0.00	0.00	0.00	0.00
<b>E. Bienes Muebles, Inmuebles e Intangibles (E=e1+e2+e3+e4+e5+e6+e7+e8+e9)</b>	<b>12,225,667.15</b>	<b>69,773,207.82</b>	<b>81,998,874.97</b>	<b>80,716,115.00</b>	<b>77,071,013.65</b>	<b>1,282,759.97</b>
e1) Mobiliario y Equipo de Administración	0.00	4,881,831.83	4,881,831.83	4,507,295.64	4,237,047.38	374,536.19
e2) Mobiliario y Equipo Educativo y Recreativo	0.00	1,145,562.04	1,145,562.04	972,058.94	181,788.80	173,503.10
e3) Equipo e Instrumental Médico y de Laboratorio	0.00	1,334,257.81	1,334,257.81	1,292,271.24	660,497.24	41,986.57
e4) Vehículos y Equipo de Transporte	12,225,667.15	10,786,694.72	1,438,972.43	1,275,075.06	980,675.06	163,897.37
e5) Equipo de Defensa y Seguridad	0.00	-	0.00	0	0	0.00
e6) Maquinaria, Otros Equipos y Herramientas	0.00	73,064,750.86	73,064,750.86	72,606,314.89	70,947,905.94	458,435.97
e7) Activos Biológicos	0.00	-	0.00	0	0	0.00
e8) Bienes inmuebles	0.00	-	0.00	0	0	0.00
e9) Activos Intangibles	0.00	133,500.00	133,500.00	63,099.23	63,099.23	70,400.77
<b>F. Inversión Pública (F=f1+f2+f3)</b>	<b>20,000,000.00</b>	<b>209,050,631.54</b>	<b>229,050,631.54</b>	<b>229,050,631.54</b>	<b>97,999,514.40</b>	<b>0.00</b>
f1) Obra Pública en Bienes de Dominio Público	20,000,000.00	209,050,631.54	229,050,631.54	229,050,631.54	97,999,514.40	0.00
f2) Obra Pública en Bienes Propios	0.00	0.00	0.00	0.00	0.00	0.00
f3) Proyectos Productivos y Acciones de Fomento	0.00	0.00	0.00	0.00	0.00	0.00
<b>G. Inversiones Financieras y Otras Provisiones (G=g1+g2+g3+g4+g5+g6+g7)</b>	<b>0.00</b>	<b>0.00</b>	<b>0.00</b>	<b>0.00</b>	<b>0.00</b>	<b>0.00</b>
g1) Inversiones Para el Fomento de Actividades Productivas	0.00	0.00	0.00	0.00	0.00	0.00
g2) Acciones y Participaciones de Capital	0.00	0.00	0.00	0.00	0.00	0.00
g3) Compra de Títulos y Valores	0.00	0.00	0.00	0.00	0.00	0.00
g4) Concesión de Préstamos	0.00	0.00	0.00	0.00	0.00	0.00
g5) Inversiones en Fideicomisos, Mandatos y Otros Análogos	0.00	0.00	0.00	0.00	0.00	0.00
Fideicomiso de Desastres Naturales (Informativo)	0.00	0.00	0.00	0.00	0.00	0.00
g6) Otras Inversiones Financieras	0.00	0.00	0.00	0.00	0.00	0.00
g7) Provisiones para Contingencias y Otras Erogaciones Especiales	0.00	0.00	0.00	0.00	0.00	0.00
<b>H. Participaciones y Aportaciones (H=h1+h2+h3)</b>	<b>0.00</b>	<b>0.00</b>	<b>0.00</b>	<b>0.00</b>	<b>0.00</b>	<b>0.00</b>
h1) Participaciones	0.00	0.00	0.00	0.00	0.00	0.00
h2) Aportaciones	0.00	0.00	0.00	0.00	0.00	0.00
h3) Convenios	0.00	0.00	0.00	0.00	0.00	0.00
<b>I. Deuda Pública (I=i1+i2+i3+i4+i5+i6+i7)</b>	<b>105,689,898.42</b>	<b>6,125,395.84</b>	<b>111,815,294.26</b>	<b>103,075,861.72</b>	<b>103,075,861.72</b>	<b>8,739,432.54</b>
i1) Amortización de la Deuda Pública	87,213,887.70	3,843,262.57	91,057,150.27	82,682,259.20	82,682,259.20	8,374,891.07
i2) Intereses de la Deuda Pública	18,476,010.72	1,992,133.27	20,468,143.99	20,103,602.52	20,103,602.52	364,541.47
i3) Comisiones de la Deuda Pública	0.00	290,000.00	290,000.00	290,000.00	290,000.00	0.00
i4) Gastos de la Deuda Pública	0.00	0.00	0.00	0	0	0.00
i5) Costo por Coberturas	0.00	0.00	0.00	0.00	0.00	0.00
i6) Apoyos Financieros	0.00	0.00	0.00	0.00	0.00	0.00
i7) Adeudos de Ejercicios Fiscales Anteriores (ADEFAS)	0.00	0.00	0.00	0.00	0.00	0.00
						0.00



# SECRETARÍA MUNICIPAL

Secretaría Municipal y del Ayuntamiento



DURANGO

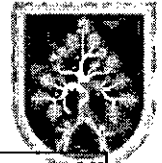
II. Gasto Etiquetado (II=A+B+C+D+E+F+G+H+I)	550,125,771.00	-1,544,231.22	548,581,539.78	548,581,309.98	530,447,618.73	229.80
<b>A. Servicios Personales (A=a1+a2+a3+a4+a5+a6+a7)</b>	<b>268,691,618.58</b>	<b>1,068,706.95</b>	<b>269,760,325.53</b>	<b>269,760,325.53</b>	<b>269,760,325.53</b>	<b>0.00</b>
a1) Remuneraciones al Personal de Carácter Permanente	115,343,164.58	19,083,240.68	134,426,405.26	134,426,405.26	134,426,405.26	0.00
a2) Remuneraciones al Personal de Carácter Transitorio	4,125,797.00	-711,492.00	3,414,305.00	3,414,305.00	3,414,305.00	0.00
a3) Remuneraciones Adicionales y Especiales	53,895,791.00	-6,962,377.54	46,933,413.46	46,933,413.46	46,933,413.46	0.00
a4) Seguridad Social	42,265,426.00	-6,328,480.63	35,936,945.37	35,936,945.37	35,936,945.37	0.00
a5) Otras Prestaciones Sociales y Económicas	53,061,440.00	-4,012,183.56	49,049,256.44	49,049,256.44	49,049,256.44	0.00
a6) Previsiones	0.00	0.00	0.00	0.00	0.00	0.00
a7) Pago de Estímulos a Servidores Públicos	0.00	0.00	0.00	0.00	0.00	0.00
<b>B. Materiales y Suministros (B=b1+b2+b3+b4+b5+b6+b7+b8+)</b>	<b>40,474,513.16</b>	<b>-2,884,355.44</b>	<b>37,590,157.72</b>	<b>37,589,927.93</b>	<b>37,586,824.57</b>	<b>229.79</b>
b1) Materiales de Administración, Emisión de Documentos y Artículos Oficiales	0.00	16,068.60	16,068.60	16,068.60	16,068.60	0.00
b2) Alimentos y Utensilios	0.00	3,000.00	3,000.00	3,000.00	3,000.00	0.00
b3) Materias Primas y Materiales de Producción y Comercialización	0.00	0	0.00	0	0	0.00
b4) Materiales y Artículos de Construcción y de Reparación	0.00	0	0.00	0	0	0.00
b5) Productos Químicos, Farmacéuticos y de Laboratorio	0.00	2,999.99	2,999.99	2,999.99	2,999.99	0.00
b6) Combustibles, Lubricantes y Aditivos	40,474,513.16	-3,227,513.89	37,246,999.27	37,246,769.48	37,243,666.12	229.79
b7) Vestuario, Blancos, Prendas de Protección y Artículos Deportivos	0.00	131,712.08	131,712.08	131,712.08	131,712.08	0.00
b8) Materiales y Suministros Para Seguridad	0.00	0	0.00	0	0	0.00
b9) Herramientas, Refacciones y Accesorios Menores	0.00	189,377.78	189,377.78	189,377.78	189,377.78	0.00
<b>C. Servicios Generales (C=c1+c2+c3+c4+c5+c6+c7+c8+c9)</b>	<b>155,733,378.26</b>	<b>618,536.97</b>	<b>156,351,915.23</b>	<b>156,351,915.22</b>	<b>155,252,595.55</b>	<b>0.01</b>
c1) Servicios Básicos	0.00	1,500.00	1,500.00	1,500.00	1,500.00	0.00
c2) Servicios de Arrendamiento	16,786,054.38	291,923.17	17,077,977.55	17,077,977.55	17,077,977.55	0.00
c3) Servicios Profesionales, Científicos, Técnicos y Otros Servicios	0.00	1,916,318.63	1,916,318.63	1,916,318.63	1,320,516.66	0.00
c4) Servicios Financieros, Bancarios y Comerciales	4,864,637.17	-723,488.91	4,141,148.26	4,141,148.26	4,141,148.26	0.00
c5) Servicios de Instalación, Reparación, Mantenimiento y Conservación	134,082,686.71	-907,715.92	133,174,970.79	133,174,970.78	132,671,453.08	0.01
c6) Servicios de Comunicación Social y Publicidad	0.00	0	0.00	0	0	0.00
c7) Servicios de Traslado y Máticos	0.00	0	0.00	0	0	0.00
c8) Servicios Oficiales	0.00	40,000.00	40,000.00	40,000.00	40,000.00	0.00
c9) Otros Servicios Generales	0.00	0	0.00	0	0	0.00
<b>D. Transferencias, Asignaciones, Subsidios y Otras Ayudas (D=d1+d2+d3+d4+d5+d6+d7+d8+d9)</b>	<b>0.00</b>	<b>2,245,679.76</b>	<b>2,245,679.76</b>	<b>2,245,679.76</b>	<b>2,245,679.76</b>	<b>0.00</b>
d1) Transferencias Internas y Asignaciones al Sector Público	0.00	0.00	0.00	0.00	0.00	0.00
d2) Transferencias al Resto del Sector Público	0.00	0.00	0.00	0.00	0.00	0.00
d3) Subsidios y Subvenciones	0.00	0.00	0.00	0.00	0.00	0.00
d4) Ayudas Sociales	0.00	2,245,679.76	2,245,679.76	2,245,679.76	2,245,679.76	0.00
d5) Pensiones y Jubilaciones	0.00	0.00	0.00	0.00	0.00	0.00
d6) Transferencias a Fideicomisos, Mandatos y Otros Análogos	0.00	0.00	0.00	0.00	0.00	0.00
d7) Transferencias a la Seguridad Social	0.00	0.00	0.00	0.00	0.00	0.00
d8) Donativos	0.00	0.00	0.00	0.00	0.00	0.00
d9) Transferencias al Exterior	0.00	0.00	0.00	0.00	0.00	0.00
<b>E. Bienes Muebles, Inmuebles e Intangibles (E=e1+e2+e3+e4+)</b>	<b>0.00</b>	<b>513,523.41</b>	<b>513,523.41</b>	<b>513,523.41</b>	<b>513,523.41</b>	<b>0.00</b>
e1) Mobiliario y Equipo de Administración	0.00	471,383.40	471,383.40	471,383.40	471,383.40	0.00
e2) Mobiliario y Equipo Educativo y Recreativo	0.00	42,140.01	42,140.01	42,140.01	42,140.01	0.00
e3) Equipo e Instrumental Médico y de Laboratorio	0.00	0.00	0.00	0.00	0.00	0.00
e4) Vehículos y Equipo de Transporte	0.00	0.00	0.00	0.00	0.00	0.00
e5) Equipo de Defensa y Seguridad	0.00	0.00	0.00	0.00	0.00	0.00
e6) Maquinaria, Otros Equipos y Herramientas	0.00	0.00	0.00	0.00	0.00	0.00
e7) Activos Biológicos	0.00	0.00	0.00	0.00	0.00	0.00
e8) Bienes Inmuebles	0.00	0.00	0.00	0.00	0.00	0.00
e9) Activos Intangibles	0.00	0.00	0.00	0.00	0.00	0.00
<b>F. Inversión Pública (F=f1+f2+f3)</b>	<b>85,226,261.00</b>	<b>-3,106,322.87</b>	<b>82,119,938.13</b>	<b>82,119,938.13</b>	<b>65,088,669.91</b>	<b>0.00</b>
f1) Obra Pública en Bienes de Dominio Público	85,226,261.00	-3,106,322.87	82,119,938.13	82,119,938.13	65,088,669.91	0.00
f2) Obra Pública en Bienes Propios	0.00	0.00	0.00	0.00	0.00	0.00
f3) Proyectos Productivos y Acciones de Fomento	0.00	0.00	0.00	0.00	0.00	0.00

Av. Real del Mezquital #105 Local 4 • Plaza Vahso • Fracc. Real del Mezquital • C.P. 34199 • Durango, Dgo. • 618 137 8550



# SECRETARÍA MUNICIPAL

Secretaría Municipal y del Ayuntamiento



MUNICIPIO DE DURANGO

G. Inversiones Financieras y Otras Provisiones (G=g1+g2+g3+g4+g5+g6+g7)	0.00	0.00	0.00	0.00	0.00	0.00
g1) Inversiones Para el Fomento de Actividades Productivas	0.00	0.00	0.00	0.00	0.00	0.00
g2) Acciones y Participaciones de Capital	0.00	0.00	0.00	0.00	0.00	0.00
g3) Compra de Títulos y Valores	0.00	0.00	0.00	0.00	0.00	0.00
g4) Concesión de Préstamos	0.00	0.00	0.00	0.00	0.00	0.00
g5) Inversiones en Fideicomisos, Mandatos y Otros Análogos	0.00	0.00	0.00	0.00	0.00	0.00
Fideicomiso de Desastres Naturales (Informativo)	0.00	0.00	0.00	0.00	0.00	0.00
g6) Otras Inversiones Financieras	0.00	0.00	0.00	0.00	0.00	0.00
g7) Provisiones para Contingencias y Otras Erogaciones Especiales	0.00	0.00	0.00	0.00	0.00	0.00
H. Participaciones y Aportaciones (H=h1+h2+h3)	0.00	0.00	0.00	0.00	0.00	0.00
h1) Participaciones	0.00	0.00	0.00	0.00	0.00	0.00
h2) Aportaciones	0.00	0.00	0.00	0.00	0.00	0.00
h3) Convenios	0.00	0.00	0.00	0.00	0.00	0.00
I. Deuda Pública (I=i1+i2+i3+i4+i5+i6+i7)	0.00	0.00	0.00	0.00	0.00	0.00
i1) Amortización de la Deuda Pública	0.00	0.00	0.00	0.00	0.00	0.00
i2) Intereses de la Deuda Pública	0.00	0.00	0.00	0.00	0.00	0.00
i3) Comisiones de la Deuda Pública	0.00	0.00	0.00	0.00	0.00	0.00
i4) Gastos de la Deuda Pública	0.00	0.00	0.00	0.00	0.00	0.00
i5) Costo por Coberturas	0.00	0.00	0.00	0.00	0.00	0.00
i6) Apoyos Financieros	0.00	0.00	0.00	0.00	0.00	0.00
i7) Adeudos de Ejercicios Fiscales Anteriores (ADEFAS)	0.00	0.00	0.00	0.00	0.00	0.00
III. Total de Egresos (III = I + II)	2,363,060,899.00	282,084,780.01	2,645,145,679.01	2,575,106,119.88	2,232,082,943.63	70,039,559.13

**Sexto.-** Una vez que se realizó el análisis de la Cuenta Pública del Gasto Anual para el ejercicio fiscal 2021, integrada por los Estados Financieros, el Estado de Deuda Pública al 31 de Diciembre del 2021, Las Adecuaciones al Presupuesto de Egresos y Transferencias Presupuestales, El Estado Analítico de los Ingresos y Egresos, así como también, Los Ingresos y Egresos Mensuales y demás anexos, se sometió a consideración de los integrantes de la Comisión de Hacienda, Protección y Control del Patrimonio Municipal, la cual fue aprobada por la mayoría de sus integrantes presentes.

En base a lo anteriormente expuesto, éste H. Ayuntamiento emite el siguiente:

## RESOLUTIVO:

El Honorable Ayuntamiento del Municipio de Durango 2019-2022, de conformidad con las facultades que le confiere el artículo 66 del Bando de Policía y Gobierno de Durango, resuelve:

**PRIMERO.- SE APRUEBAN** las Adecuaciones y Transferencias Presupuestales Generales correspondientes al Ejercicios Fiscal 2021.

**SEGUNDO.- SE APRUEBA** la Cuenta Pública del Gasto Anual del Municipio de Durango, correspondiente al Ejercicio Fiscal 2021.

**TERCERO.-** Notifíquese el presente resolutivo y publíquese en la Gaceta Municipal.



# SECRETARÍA MUNICIPAL

Secretaría Municipal y del Ayuntamiento



MUNICIPIO DE  
DURANGO

EN ACATAMIENTO AL ACUERDO TOMADO POR EL H. AYUNTAMIENTO EN SESIÓN ORDINARIA, DEL DÍA 25 DE FEBRERO DE 2022, EL SUSCRITO **C. MARIO GARZA ESCOBOSA, SECRETARIO MUNICIPAL Y DEL AYUNTAMIENTO;** CON FUNDAMENTO EN EL ARTÍCULO 85 FRACCIONES VIII Y XVI DE LA LEY ORGÁNICA DEL MUNICIPIO LIBRE DEL ESTADO DE DURANGO, ARTÍCULO 201 DEL BANDO DE POLICÍA Y GOBIERNO DE DURANGO Y ARTÍCULO 125 FRACCIÓN X DEL REGLAMENTO DEL AYUNTAMIENTO DEL MUNICIPIO DE DURANGO, **DESIGNA AL C. CARLOS ALBERTO SOTO RAMÍREZ, NOTIFICADOR ADSCRITO A LA SECRETARÍA MUNICIPAL,** PARA QUE PROCEDA A NOTIFICAR EL PRESENTE ACUERDO, CERTIFICANDO QUE ES COPIA DE SU ORIGINAL Y QUE FUE SIGNADO POR LOS MIEMBROS INTEGRANTES DEL H. AYUNTAMIENTO EN EL ACTA RESPECTIVA LEVANTADA AL EFECTO.- LO CERTIFICO A LOS 25 DÍAS DEL MES DE FEBRERO DE 2022-----

ATENTAMENTE

Victoria de Durango, Dgo., a 25 de Febrero de 2022

**C. MARIO GARZA ESCOBOSA**  
Secretario Municipal y del Ayuntamiento  
DURANGO, DGO. MEX.




MGE/LED/lfa





OFICIO No. 3285.03/2021



**C.P. TANIA JULIETA HERNÁNDEZ MALDONADO  
AUDITORA GENERAL "A" ENCARGADA DEL DESPACHO  
DE LA ENTIDAD DE AUDITORIA SUPERIOR DEL ESTADO  
P R E S E N T E.-**

En cumplimiento a lo establecido en la Ley de Fiscalización Superior del Estado de Durango en su Artículo 20, me permito enviar a Usted, **Informe preliminar de los Estados Financieros** correspondientes al mes de **ENERO del 2021**, así como información adicional en forma digital por el mismo periodo.

Sin otro asunto por el momento, me es grato enviarle un cordial saludo.

**ATENTAMENTE**  
**VICTORIA DE DURANGO, DGO., MARZO 24 DEL 2021**


**C.P. y M.I. ERIKA RUIZ HERNANDEZ**  
**DIRECTORA MUNICIPAL DE ADMINISTRACION Y FINANZAS**



Bvtd. Luis Donaldo Colosio No. 200 • Fracc. San Ignacio • C.P. 34030 • Durango, Dgo. • 618 137 8052



ERH/SOA/mlat\*\*  
c.c.p.: Archivo



OFICIO No. 3377.04/2021

C.P. y M.I. MARÍA DE LOURDES MORA SERRANO  
AUDITORA SUPERIOR DE LA ENTIDAD  
DE LA AUDITORIA SUPERIOR DEL ESTADO  
P R E S E N T E.-



En cumplimiento a lo establecido en la Ley de Fiscalización Superior del Estado de Durango en su Artículo 20, me permito enviar a Usted, Informe preliminar de los Estados Financieros correspondientes al mes de FEBRERO del 2021, así como información adicional en forma digital por el mismo periodo.

Sin otro asunto por el momento, me es grato enviarle un cordial saludo.

ATENTAMENTE  
VICTORIA DE DURANGO, DGO., ABRIL 20 DEL 2021

C.P. y M.I. ERIKA RUIZ HERNÁNDEZ  
DIRECTORA MUNICIPAL DE ADMINISTRACIÓN Y FINANZAS



ERH/SOA/mlat\*\*

c.c.p.: Archivo

La present documentación e información se recibe para efectos de la revisión y análisis bajo la reserva de la ley para la verificación de su contenido para efectos de la revisión a la gestión financiera de esa municipalidad al que hubiera lugar.


Blvd. Luis Donaldo Colosio No. 200 • Fracc. San Ignacio • C.P. 34030 • Durango, Dgo. • G18 137 8052





OFICIO No. 3490.05/2021

**C.P. y M.I. MARÍA DE LOURDES MORA SERRANO**  
**AUDITORA SUPERIOR DE LA ENTIDAD**  
**DE LA AUDITORIA SUPERIOR DEL ESTADO**  
**PRESENTE.-**




En cumplimiento a lo establecido en la Ley de Fiscalización Superior del Estado de Durango en su Artículo 20, me permito enviar a Usted, Informe preliminar de los Estados Financieros correspondientes al mes de **MARZO** del 2021, así como información adicional en forma digital por el mismo periodo.

Sin otro asunto por el momento, me es grato enviarle un cordial saludo.

**ATENTAMENTE**  
**VICTORIA DE DURANGO, DGO., MAYO 07 DEL 2021**

**C.P. y M.I. ERIKA RUIZ HERNANDEZ**  
**DIRECTORA MUNICIPAL DE ADMINISTRACIÓN Y FINANZAS**




Blvd. Luis Donaldo Colosio No. 200 • Fracc. San Ignacio • Durango, Dgo. • C.P. 34030 • 618 137 8052



ERH/SOA/mlat\*\*  
c.c.p.: Archivo

La presente documentación e información se recibe para efectos de revisión y análisis bajo las reservas de Ley para la Verificación de su contenido para los efectos de la revisión a la gestión financiera de este municipio a que hubiere lugar



OFICIO No. 3536.05/2021

C.P. y M.I. MARÍA DE LOURDES MORA SERAÑO  
AUDITORA SUPERIOR DE LA ENTIDAD  
DE LA AUDITORIA SUPERIOR DEL ESTADO  
PRESENTE.-



En cumplimiento a lo establecido en la Ley de Fiscalización Superior del Estado de Durango en su Artículo 20, me permito enviar a Usted, Informe preliminar de los Estados Financieros correspondientes al mes de ABRIL del 2021, así como información adicional en forma digital por el mismo periodo.

Sin otro asunto por el momento, me es grato enviarle un cordial saludo.

ATENTAMENTE  
VICTORIA DE DURANGO, DGO, MAYO 20 DEL 2021

C.P. y M.I. ERIKA RUIZ HERNÁNDEZ  
DIRECTORA MUNICIPAL DE ADMINISTRACIÓN Y FINANZAS

Blvd. Luis Donaldo Colosio No. 200 • Fracc. San Ignacio • C.P. 34030 • Durango, Dgo. • 648 137 8052



ERH/SOA/miat\*\*  
c.c.p.: Archivo



OFICIO No. 3650.06/2021

C.P. y M.I. MARÍA DE LOURDES MORA SERRANO  
AUDITORA SUPERIOR DE LA ENTIDAD  
DE LA AUDITORIA SUPERIOR DEL ESTADO  
PRESENTE.-

base

18 JUN 2021  
RECIBIDO

En cumplimiento a lo establecido en la Ley de Fiscalización Superior del Estado de Durango en su Artículo 20, me permito enviar a Usted, **Informe preliminar** de los **Estados Financieros** correspondientes al mes de **MAYO del 2021**, así como información adicional en forma digital por el mismo periodo.

Sin otro asunto por el momento, me es grato enviarle un cordial saludo.

ATENTAMENTE  
VICTORIA DE DURANGO, DGO., JUNIO 18 DEL 2021

C.P. y M.I. ERIKA RUIZ HERNÁNDEZ  
DIRECTORA MUNICIPAL DE ADMINISTRACIÓN Y FINANZAS



Bvtd. Luis Donato Coloso No. 200 • Fracc. San Ignacio • Durango, Dgo. • C.P. 34030 • 018 137 8052



ERH/SOA/egcf\*\*  
c.c.p. Archivo

La presente documentación e información se recibe para efectos de revisión y análisis bajo la reserva de ley para la verificación de su contenido para los efectos de la revisión a la gestión financiera de este Municipio a que hubiere lugar



ENTIDAD AUDITORÍA ESPECIAL DEL ESTADO DE DURANGO



**AUDITORÍAS ESPECIALES**

**FOLIO:** EASE/ED/00487-005/2019-2022

**ASUNTO:** Constancia de entrega de informe preliminar

**Victoria de Durango, Dgo., a 06 de agosto de 2021**

**C. P. SILVIA OCAÑAS AYALA**  
**SUBDIRECTORA DE CONTABILIDAD Y**  
**EVALUACIÓN DE LA INFORMACIÓN**  
**P R E S E N T E.-**

Por medio de este documento se hace constar que C.P. SILVIA OCAÑAS AYALA entregó todos los documentos correspondientes al informe preliminar de H. Ayuntamiento del Municipio de Durango, Dgo. de junio del 2021 el día 06 de agosto de 2021 a través del buzón digital.

**Sello digital**

eyJhbGciOiJIUzI1NiIsInR5cCI6IkpXVCJ9.eyJ0b2t1bWV6eyJlbnRpZGFkIjoiSC4gQXI1bnRhbWllbnRvIGRibCBNdW5pY2lwaW8gZGUgRHV5YW5nbywgRGdvLlIsInR5cCI6IjE3Nzc5MjAwMCwidGlwb19lbnRyZWdhIjoiRW50cmVnYSBkZSBkbmZvcml1IFByZWxpbWluYXl1fSwiaWF0IjoiMjAyMS04-06T08:00:00.0.T8AGoXfL-7KO36JC5iFthy6sk2IXB7V2Tzwr7CehEwc

**Estampado de tiempo**

1628277792000



**AUDITORÍAS ESPECIALES**

**FOLIO:** EASE/ED/00549-005/2019-2022

**ASUNTO:** Constancia de entrega de informe preliminar

**Victoria de Durango, Dgo., a 20 de agosto de 2021**

**C.P. SILVIA OCAÑAS AYALA**  
**SUBDIRECTORA DE CONTABILIDAD Y**  
**EVALUACIÓN DE LA INFORMACIÓN**  
**PRESENTE.-**

Por medio de este documento se hace constar que C.P. SILVIA OCAÑAS AYALA entregó la documentación e información correspondiente al informe preliminar del H. Ayuntamiento del Municipio de Durango, Dgo. de julio del 2021 el día 20 de agosto de 2021, misma que se recibe para efectos de revisión y análisis de su contenido bajo las reservas de ley.

**Sello digital**

*eyJhbGciOiJIUzI1NiIsInR5cCI6IkpXVCJ9.eyJ0b2tlbnI6eyJlbnRpZGFkljoiSC4gQXI1bnRhbWllbnRvIGRlbCBNdW5pY2lwaW8gZGUgRHV5YW5nbywgRGdvLlIsInRzcCI6bnVsbCwidGlwb19lbnRyZWdhIjoiRW50cmVnYSBkZSBJbmZvcml1IFByZWxpbWluYXl1fSwiaWF0IjoxNjU5NDg0MDMzZQ.KwuiEXNjN6RmONTsIsD9K9GG8fMWj4Q0BUdGOvmYhbE*

**Estampado de tiempo**

1629484026000














"2021, Año de la Independencia y la Grandeza de México"

**FINANZAS**  
Dirección Municipal de Administración y Finanzas



MUNICIPIO DE  
**DURANGO**

OFICIO No. 3250.03/2021

**H. CABILDO MUNICIPAL  
PRESENTE.-**

AT'N. L.A. MARIO GARZA ESCOBOSA  
SECRETARIO MUNICIPAL Y DEL  
AYUNTAMIENTO

Conforme a lo dispuesto por la Ley Orgánica del Municipio Libre del Estado de Durango, en su artículo 89 fracción V y al artículo 122 del Bando de Policía y Gobierno del Estado de Durango, me permito remitir a Ustedes, los Estados Financieros así como el Informe de Obra Pública y Activo Fijo correspondientes al bimestre ENERO-FEBRERO DEL EJERCICIO FISCAL 2021, para su revisión y aprobación, así como su publicación posterior.

Sin otro asunto por el momento, me es grato enviarle un cordial saludo.

ATENTAMENTE

VICTORIA DE DURANGO, DGO., MARZO 19 DEL 2021

C.P. y M.I. ERIKA RUIZ HERNANDEZ  
DIRECTORA MUNICIPAL DE ADMINISTRACIÓN Y FINANZAS




c.c.p.: Archivo



Blvd. Luis Donaldo Colosio M. 200, San Ignacio, 34030 Durango, Dgo.

"2021, Año de la Independencia y la Grandeza de México"

**FINANZAS**  
Dirección Municipal de Administración y Finanzas



MUNICIPIO DE  
**DURANGO**

OFICIO No. 3535.05/2021

**H. CABILDO MUNICIPAL  
PRESENTE.-**


AT'N. L.A. MARIO GARZA ESCOBOSA  
SECRETARIO MUNICIPAL Y  
DEL AYUNTAMIENTO

Conforme a lo dispuesto por la Ley Orgánica del Municipio Libre del Estado de Durango, en su artículo 89 fracción V y al artículo 122 del Bando de Policía y Gobierno del Estado de Durango, me permito remitir a Ustedes, los Estados Financieros Contables y Presupuestales así como el Informe de Obra Pública y Activo Fijo correspondientes al bimestre MARZO-ABRIL DEL EJERCICIO FISCAL 2021, para su revisión y aprobación, así como su publicación posterior.

Sin otro asunto por el momento, me es grato enviarle un cordial saludo.


ATENTAMENTE

VICTORIA DE DURANGO, DGO., MAYO 20 DEL 2021



C.P. y M.I. ERIKA RUIZ HERNANDEZ  
DIRECTORA MUNICIPAL DE ADMINISTRACIÓN Y FINANZAS

Blvd. Luis Donaldo Colosio M. 200. San Ignacio, 34030 Durango, Dgo.




ERH/SOA/mlat\*\*

c.c.p.: Archivo



"2021, Año de la Independencia y la Grandeza de México"

**FINANZAS**  
Dirección Municipal de Administración y Finanzas



MUNICIPIO DE  
**DURANGO**

OFICIO No. 3799.07/2021

**H. CABILDO MUNICIPAL  
PRESENTE.-**

AT'N. L.A. MARIO GARZA ESCOBOSA  
SECRETARIO MUNICIPAL Y  
DEL AYUNTAMIENTO

Conforme a lo dispuesto por la Ley Orgánica del Municipio Libre del Estado de Durango, en su artículo 89 fracción V y al artículo 122 del Bando de Policía y Gobierno del Estado de Durango, me permito remitir a Ustedes, los Estados Financieros Contables y Presupuestales así como el Informe de Obra Pública y Activo Fijo correspondientes al bimestre MAYO-JUNIO DEL EJERCICIO FISCAL 2021, para su revisión y aprobación, así como su publicación posterior.

Sin otro asunto por el momento, me es grato enviarle un cordial saludo.

ATENTAMENTE

VICTORIA DE DURANGO, DGO., JULIO 16 DEL 2021

C.P. y M.I. ERIKA RUIZ HERNÁNDEZ  
DIRECTORA MUNICIPAL DE ADMINISTRACIÓN Y FINANZAS



ERH/SOA/mlat\*\*

c.c.p.: Archivo



Blvd. Luis Donaldo Colosio M. 200, San Ignacio, 34030 Durango, Dgo.

Bld. Luis Donaldo Colosio M. 200, San Ignacio, 34030 Durango, Dgo.

"2021, Año de la Independencia y la Grandeza de México"

**FINANZAS**  
Dirección Municipal de Administración y Finanzas



MUNICIPIO DE  
**DURANGO**

OFICIO No. 4099.09/2021

**H. CABILDO MUNICIPAL  
PRESENTE.-**

**AT'N. L.A. MARIO GARZA ESCOBOSA  
SECRETARIO MUNICIPAL Y  
DEL AYUNTAMIENTO**

Conforme a lo dispuesto por la Ley Orgánica del Municipio Libre del Estado de Durango, en su artículo 89 fracción V y al artículo 122 del Bando de Policía y Gobierno del Estado de Durango, me permito remitir a Ustedes, los Estados Financieros Contables y Presupuestales así como el Informe de Obra Pública y Activo Fijo correspondientes al bimestre JULIO-AGOSTO DEL EJERCICIO FISCAL 2021, para su revisión y aprobación, así como su publicación posterior.

Sin otro asunto por el momento, me es grato enviarle un cordial saludo.

**ATENTAMENTE**

VICTORIA DE DURANGO, DGO., SEPTIEMBRE 16 DEL 2021

**C.P. y M.I. ERIKA RUIZ HERNANDEZ  
DIRECTORA MUNICIPAL DE ADMINISTRACIÓN Y FINANZAS**



ERH/SOA/mlat\*\*


c.c.p.: Archivo





"2021, Año de la Independencia y la Grandeza de México"

**FINANZAS**  
Dirección Municipal de Administración y Finanzas



MUNICIPIO DE  
**DURANGO**

OFICIO No. 4463.11/2021

H. CABILDO MUNICIPAL  
PRESENTE.-

AT'N. L.A. MARIO GARZA ESCOBOSA  
SECRETARIO MUNICIPAL Y  
DEL AYUNTAMIENTO

Conforme a lo dispuesto por la Ley Orgánica del Municipio Libre del Estado de Durango, en su artículo 89 fracción V y al artículo 122 del Bando de Policía y Gobierno del Estado de Durango, me permito remitir a Ustedes, los Estados Financieros Contables y Presupuestales así como el Informe de Obra Pública y Activo Fijo correspondientes al bimestre SEPTIEMBRE-OCTUBRE DEL EJERCICIO FISCAL 2021, para su revisión y aprobación, así como su publicación posterior.

Sin otro asunto por el momento, me es grato enviarle un cordial saludo.

ATENTAMENTE

VICTORIA DE DURANGO, DGO., NOVIEMBRE 19 DEL 2021

C.P. y M.I. ERIKA RUIZ HERNÁNDEZ  
DIRECTORA MUNICIPAL DE ADMINISTRACIÓN Y FINANZAS

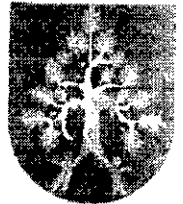


ERH/SOA/mlat\*\*

c.c.p.: Archivo



Blvd. Luis Donaldo Colosio M. 200, San Ignacio, 34030 Durango, Dgo.



OFICIO No. 4804.02/2022

**H. CABILDO MUNICIPAL  
PRESENTE.-**

**AT'N. LIC. MARIO GARZA ESCOBOSA  
SRIO. MUNICIPAL Y DEL AYUNTAMIENTO**

Conforme a lo dispuesto por la Ley Orgánica del Municipio Libre del Estado de Durango, en su artículo 89 fracción V y al artículo 122 del Bando de Policía y Gobierno del Estado de Durango, me permito remitir a Ustedes, los Estados Financieros Contables y Presupuestales así como el Informe de Obra Pública y Activo Fijo correspondientes al bimestre NOVIEMBRE-DICIEMBRE DEL EJERCICIO FISCAL 2021, para su revisión y aprobación, así como su publicación posterior.

Sin otro asunto por el momento, me es grato enviarle un cordial saludo.

**ATENTAMENTE**

**VICTORIA DE DURANGO, DGO., FEBRERO 04 DEL 2022**

**C.P. y M.I. ERIKA RUIZ HERNÁNDEZ  
DIRECTORA MUNICIPAL DE ADMINISTRACIÓN Y FINANZAS**

ERH/SOA/mlat\*\*

c.c.p.: Archivo



Blvd. Luis Donaldo Colosio M. 200. San Ignacio, 34030 Durango, Dgo.

# Información Contable

<b>MUNICIPIO DE DURANGO</b>		
<b>Estado de Actividades</b>		
<b>Del 01 de enero al 31 de diciembre de 2020 y del 01 de enero al 31 de diciembre de 2021</b>		
	<b>2021</b>	<b>2020</b>
<b>INGRESOS Y OTROS BENEFICIOS</b>		
<b>Ingresos de Gestión</b>	<b>776,791,466.78</b>	<b>683,816,037.04</b>
Impuestos	495,683,457.93	434,515,504.49
Cuotas y Aportaciones de Seguridad Social	0.00	0.00
Contribuciones de Mejoras	0.00	0.00
Derechos	182,904,621.27	166,058,284.28
Productos	13,157,533.61	6,445,273.50
Aprovechamientos	85,045,853.97	76,796,974.77
Ingresos por Venta de Bienes y Prestación de Servicios	0.00	0.00
<b>Participaciones, Aportaciones, Convenios, Incentivos Derivados de la Colaboración Fiscal, Fondos Distintos de Aportaciones, Transferencias, Asignaciones, Subsidios y Subvenciones, y Pensiones y Jubilaciones</b>	<b>1,628,025,060.69</b>	<b>1,702,186,924.20</b>
Participaciones, Aportaciones, Convenios, Incentivos Derivados de la Colaboración Fiscal y Fondos Distintos de Aportaciones	1,628,025,060.69	1,702,186,924.20
Transferencias, Asignaciones, Subsidios y Subvenciones, y Pensiones y Jubilaciones	0.00	0.00
<b>Otros Ingresos y Beneficios</b>	<b>447,107.70</b>	<b>142,734.28</b>
Ingresos Financieros	0.00	0.00
Incremento por Variación de Inventarios	0.00	0.00
Disminución del Exceso de Estimaciones por Pérdida o Deterioro u Obsolescencia	0.00	0.00
Disminución del Exceso de Provisiones	0.00	0.00
Otros Ingresos y Beneficios Varios	447,107.70	142,734.28
<b>Total de Ingresos y Otros Beneficios</b>	<b>2,405,263,635.17</b>	<b>2,386,145,695.52</b>
<b>GASTOS Y OTRAS PÉRDIDAS</b>		
<b>Gastos de Funcionamiento</b>	<b>1,756,530,091.23</b>	<b>1,634,160,413.81</b>
Servicios Personales	1,108,681,347.89	1,051,977,690.75
Materiales y Suministros	164,056,774.55	147,979,194.56
Servicios Generales	483,791,968.79	434,203,528.50
<b>Transferencias, Asignaciones, Subsidios y Otras Ayudas</b>	<b>314,757,806.73</b>	<b>308,449,636.91</b>
Transferencias Internas y Asignaciones al Sector Público	0.00	0.00
Transferencias al Resto del Sector Público	116,773,479.34	113,651,188.96
Subsidios y Subvenciones	135,469,339.38	147,853,986.05
Ayudas Sociales	61,706,061.03	45,765,983.44
Pensiones y Jubilaciones	808,926.98	1,178,478.46
Transferencias a Fideicomisos, Mandatos y Contratos Análogos	0.00	0.00
Transferencias a la Seguridad Social	0.00	0.00
Donativos	0.00	0.00
Transferencias al Exterior	0.00	0.00
<b>Participaciones y Aportaciones</b>	<b>0.00</b>	<b>0.00</b>
Participaciones	0.00	0.00
Aportaciones	0.00	0.00
Convenios	0.00	0.00
<b>Intereses, Comisiones y Otros Gastos de la Deuda Pública</b>	<b>20,393,602.52</b>	<b>25,478,992.76</b>
Intereses de la Deuda Pública	20,103,602.52	25,478,992.76
Comisiones de la Deuda Pública	290,000.00	0.00
Gastos de la Deuda Pública	0.00	0.00
Costo por Coberturas	0.00	0.00
Apoyos Financieros	0.00	0.00
<b>Otros Gastos y Pérdidas Extraordinarias</b>	<b>44,825,337.55</b>	<b>28,697,252.81</b>
Estimaciones, Depreciaciones, Deterioros, Obsolescencia y Amortizaciones	44,825,337.55	28,697,252.81
Provisiones	0.00	0.00
Disminución de Inventarios	0.00	0.00
Aumento por Insuficiencia de Estimaciones por Pérdida o Deterioro u Obsolescencia	0.00	0.00
Aumento por Insuficiencia de Provisiones	0.00	0.00
Otros Gastos	0.00	0.00
<b>Inversión Pública</b>	<b>104,704,682.31</b>	<b>119,368,965.27</b>
Inversión Pública no Capitalizable	104,704,682.31	119,368,965.27
<b>Total de Gastos y Otras Pérdidas</b>	<b>2,241,211,520.34</b>	<b>2,116,155,261.56</b>
<b>Resultados del Ejercicio (Ahorro/Desahorro)</b>	<b>164,052,114.83</b>	<b>269,990,433.96</b>

*Bajo protesta de decir verdad declaramos que los Estados Financieros y sus Notas son razonablemente correctos y responsabilidad del emisor*

<b>PRESIDENTE MUNICIPAL</b>	<b>DIRECTORA MUNICIPAL DE ADMINISTRACIÓN Y FINANZAS</b>	<b>SÍNDICO MUNICIPAL</b>
		
JORGE ALEJANDRO SALUM DEL PALACIO	C.P. Y M.I. ERIKA BUITRAGO HERNÁNDEZ	M.A.P. LUZ MARÍA GARIBAY AVITIA

<b>MUNICIPIO DE DURANGO</b>					
<b>Estado de Situación Financiera</b>					
<b>Al 31 de diciembre de 2020 y al 31 de diciembre de 2021</b>					
ACTIVO	2021	2020	PASIVO	2021	2020
<b>Activo Circulante</b>			<b>Pasivo Circulante</b>		
Efectivo y Equivalentes	52,303,816.04	71,423,477.48	Cuentas por Pagar a Corto Plazo	497,308,698.70	323,033,422.45
Derechos a Recibir Efectivo o Equivalentes	464,566,293.86	409,518,122.93	Documentos por Pagar a Corto Plazo	4,545,454.50	25,629,910.89
Derechos a Recibir Bienes o Servicios	809,278.95	2,383,288.91	Porción a Corto Plazo de la Deuda Pública a Largo Plazo	0.00	0.00
Inventarios	0.00	0.00	Titulos y Valores a Corto Plazo	0.00	0.00
Almacenes	11,237,500.00	0.00	Pasivos Diferidos a Corto Plazo	0.00	0.00
Estimación por Pérdida o Deterioro de Activos Circulantes	0.00	0.00	Fondos y Bienes de Terceros en Garantía y/o Administración a Corto Plazo	0.00	4,865,013.01
Otros Activos Circulantes	0.00	0.00	Provisiones a Corto Plazo	0.00	0.00
			Otros Pasivos a Corto Plazo	0.00	0.00
<b>Total de Activos Circulantes</b>	<b>528,916,888.85</b>	<b>483,324,889.32</b>	<b>Total de Pasivos Circulantes</b>	<b>501,854,153.20</b>	<b>353,528,346.35</b>
<b>Activo No Circulante</b>			<b>Pasivo No Circulante</b>		
Inversiones Financieras a Largo Plazo	0.00	0.00	Cuentas por Pagar a Largo Plazo	0.00	0.00
Derechos a Recibir Efectivo o Equivalentes a Largo Plazo	0.00	0.00			
Bienes Inmuebles, Infraestructura y Construcciones en Proceso	3,026,487,003.92	2,769,536,468.30	Documentos por Pagar a Largo Plazo	2,590,097.58	2,704,881.58
Bienes Muebles	466,468,026.75	386,546,627.27	Deuda Pública a Largo Plazo	272,063,801.82	309,291,515.52
Activos Intangibles	43,053,207.23	42,990,108.00	Pasivos Diferidos a Largo Plazo	0.00	0.00
Depreciación, Deterioro y Amortización Acumulada de Bienes	-415,043,944.61	-371,533,772.78	Fondos y Bienes de Terceros en Garantía y/o en Administración a Largo Plazo	0.00	0.00
Activos Diferidos	0.00	0.00	Provisiones a Largo Plazo	0.00	0.00
Estimación por Pérdida o Deterioro de Activos no Circulantes	0.00	0.00			
Otros Activos no Circulantes	0.00	0.00	<b>Total de Pasivos No Circulantes</b>	<b>274,653,899.40</b>	<b>311,996,397.10</b>
<b>Total de Activos No Circulantes</b>	<b>3,120,964,293.29</b>	<b>2,827,539,430.79</b>	<b>Total del Pasivo</b>	<b>776,508,052.60</b>	<b>665,524,743.45</b>
<b>Total del Activo</b>	<b>3,649,881,182.14</b>	<b>3,310,864,320.11</b>	<b>HACIENDA PÚBLICA/PATRIMONIO</b>		
			<b>Hacienda Pública/Patrimonio Contribuido</b>	<b>1,895,297,384.68</b>	<b>1,843,145,579.86</b>
			Aportaciones	0.00	0.00
			Donaciones de Capital	1,895,297,384.68	1,843,145,579.86
			Actualización de la Hacienda Pública/Patrimonio	0.00	0.00
			<b>Hacienda Pública/Patrimonio Generado</b>	<b>978,075,744.86</b>	<b>802,193,996.80</b>
			Resultados del Ejercicio (Ahorro/ Desahorro)	164,052,114.83	269,990,433.96
			Resultados de Ejercicios Anteriores	814,023,630.03	532,203,562.84
			Revalúos	0.00	0.00
			Reservas	0.00	0.00
			Rectificaciones de Resultados de Ejercicios Anteriores	0.00	0.00
			<b>Exceso o Insuficiencia en la Actualización de la Hacienda Pública/Patrimonio</b>	<b>0.00</b>	<b>0.00</b>
			Resultado por Posición Monetaria	0.00	0.00
			Resultado por Tenencia de Activos no Monetarios	0.00	0.00
			<b>Total Hacienda Pública/Patrimonio</b>	<b>2,873,373,129.54</b>	<b>2,645,339,576.66</b>
			<b>Total del Pasivo y Hacienda Pública/Patrimonio</b>	<b>3,649,881,182.14</b>	<b>3,310,864,320.11</b>

*Bajo protesta de decir verdad declaramos que los Estados Financieros y sus Notas son razonablemente correctos y responsabilidad del emisor*

<p><b>PRESIDENTE MUNICIPAL</b></p>  <p>JORGE ALEJANDRO SALUM DEL PALACIO</p>	<p><b>DIRECTORA MUNICIPAL DE ADMINISTRACIÓN Y FINANZAS</b></p>  <p>C.P. Y M.A. TERESA RUIZ HERNÁNDEZ</p>	<p><b>SÍNDICO MUNICIPAL</b></p>  <p>M.A.P. LUZ MARÍA GARIBAY AVITIA</p>
---	--	--



<b>MUNICIPIO DE DURANGO</b>		
<b>Estado de Cambios en la Situación Financiera</b>		
<b>Del 01 de enero al 31 de diciembre de 2021</b>		
	Origen	Aplicación
<b>ACTIVO</b>	<b>64,203,843.23</b>	<b>403,220,705.26</b>
<b>Activo Circulante</b>	<b>20,693,671.40</b>	<b>66,285,670.93</b>
Efectivo y Equivalentes	19,119,661.44	0.00
Derechos a Recibir Efectivo o Equivalentes	0.00	55,048,170.93
Derechos a Recibir Bienes o Servicios	1,574,009.96	0.00
Inventarios	0.00	0.00
Almacenes	0.00	11,237,500.00
Estimación por Pérdida o Deterioro de Activos Circulantes	0.00	0.00
Otros Activos Circulantes	0.00	0.00
<b>Activo No Circulante</b>	<b>43,510,171.83</b>	<b>336,935,034.33</b>
Inversiones Financieras a Largo Plazo	0.00	0.00
Derechos a Recibir Efectivo o Equivalentes a Largo Plazo	0.00	0.00
Bienes Inmuebles, Infraestructura y Construcciones en Proceso	0.00	256,950,535.62
Bienes Muebles	0.00	79,921,399.48
Activos Intangibles	0.00	63,099.23
Depreciación, Deterioro y Amortización Acumulada de Bienes	43,510,171.83	0.00
Activos Diferidos	0.00	0.00
Estimación por Pérdida o Deterioro de Activos no Circulantes	0.00	0.00
Otros Activos no Circulantes	0.00	0.00
<b>PASIVO</b>	<b>174,275,276.25</b>	<b>63,291,967.10</b>
<b>Pasivo Circulante</b>	<b>174,275,276.25</b>	<b>25,949,469.40</b>
Cuentas por Pagar a Corto Plazo	174,275,276.25	0.00
Documentos por Pagar a Corto Plazo	0.00	21,084,456.39
Porción a Corto Plazo de la Deuda Pública a Largo Plazo	0.00	0.00
Títulos y Valores a Corto Plazo	0.00	0.00
Pasivos Diferidos a Corto Plazo	0.00	0.00
Fondos y Bienes de Terceros en Garantía y/o Administración a Corto Plazo	0.00	4,865,013.01
Provisiones a Corto Plazo	0.00	0.00
Otros Pasivos a Corto Plazo	0.00	0.00
<b>Pasivo No Circulante</b>	<b>0.00</b>	<b>37,342,497.70</b>
Cuentas por Pagar a Largo Plazo	0.00	0.00
Documentos por Pagar a Largo Plazo	0.00	114,784.00
Deuda Pública a Largo Plazo	0.00	37,227,713.70
Pasivos Diferidos a Largo Plazo	0.00	0.00
Fondos y Bienes de Terceros en Garantía y/o en Administración a Largo Plazo	0.00	0.00
Provisiones a Largo Plazo	0.00	0.00
<b>HACIENDA PUBLICA/PATRIMONIO</b>	<b>333,971,872.01</b>	<b>105,938,319.13</b>
<b>Hacienda Pública/Patrimonio Contribuido</b>	<b>52,151,804.82</b>	<b>0.00</b>
Aportaciones	0.00	0.00
Donaciones de Capital	52,151,804.82	0.00
Actualización de la Hacienda Pública/Patrimonio	0.00	0.00
<b>Hacienda Pública/Patrimonio Generado</b>	<b>281,820,067.19</b>	<b>105,938,319.13</b>
Resultados del Ejercicio (Ahorro/ Desahorro)	0.00	105,938,319.13
Resultados de Ejercicios Anteriores	281,820,067.19	0.00
Revalúos	0.00	0.00
Reservas	0.00	0.00
Rectificaciones de Resultados de Ejercicios Anteriores	0.00	0.00
<b>Exceso o Insuficiencia en la Actualización de la Hacienda Pública/Patrimonio</b>	<b>0.00</b>	<b>0.00</b>
Resultado por Posición Monetaria	0.00	0.00
Resultado por Tenencia de Activos no Monetarios	0.00	0.00

**Bajo protesta de decir verdad declaramos que los Estados Financieros y sus Notas son razonablemente correctos y responsabilidad del emisor**

<b>PRESIDENTE MUNICIPAL</b>	<b>DIRECTORA MUNICIPAL DE ADMINISTRACIÓN Y FINANZAS</b>	<b>SÍNDICO MUNICIPAL</b>
		
JORGE ALEJANDRO SALUM DEL PALACIO	C.P. Y M.I. ERUBA RUIZ HERNÁNDEZ	M.A.P. LUZ MARÍA GARIBAY AVITIA

**MUNICIPIO DE DURANGO**

**Estado Analítico del Activo**  
Del 01 de enero al 31 de diciembre de 2021

Concepto	Saldo Inicial 1	Cargos del Periodo 2	Abonos del Periodo 3	Saldo Final 4 (1+2-3)	Variación del Periodo (4-1)
<b>ACTIVO</b>	<b>3,310,864,320.11</b>	<b>12,557,554,882.22</b>	<b>12,218,538,020.19</b>	<b>3,649,881,182.14</b>	<b>339,016,862.03</b>
<i>Activo Circulante</i>	<b>483,324,889.32</b>	<b>11,154,864,100.75</b>	<b>11,109,272,101.22</b>	<b>528,916,888.85</b>	<b>45,591,999.53</b>
Efectivo y Equivalentes	71,423,477.48	7,221,265,949.59	7,240,385,611.03	52,303,816.04	-19,119,661.44
Derechos a Recibir Efectivo o Equivalentes	409,518,122.93	3,863,508,181.07	3,808,460,010.14	464,566,293.86	55,048,170.93
Derechos a Recibir Bienes o Servicios	2,383,288.91	58,852,470.09	60,426,480.05	809,278.95	-1,574,009.96
Inventarios	0.00	0.00	0.00	0.00	0.00
Almacenes	0.00	11,237,500.00	0.00	11,237,500.00	11,237,500.00
Estimación por Pérdida o Deterioro de Activos Circulantes	0.00	0.00	0.00	0.00	0.00
Otros Activos Circulantes	0.00	0.00	0.00	0.00	0.00
<i>Activo No Circulante</i>	<b>2,827,539,430.79</b>	<b>1,402,690,781.47</b>	<b>1,109,265,918.97</b>	<b>3,120,964,293.29</b>	<b>293,424,862.50</b>
Inversiones Financieras a Largo Plazo	0.00	0.00	0.00	0.00	0.00
Derechos a Recibir Efectivo o Equivalentes a Largo Plazo	0.00	0.00	0.00	0.00	0.00
Bienes Inmuebles, Infraestructura y Construcciones en Proceso	2,769,536,468.30	808,869,863.77	551,919,328.15	3,026,487,003.92	256,950,535.62
Bienes Muebles	386,546,627.27	455,663,386.80	375,741,987.32	466,468,026.75	79,921,399.48
Activos Intangibles	42,990,108.00	4,790,561.38	4,727,462.15	43,053,207.23	63,099.23
Depreciación, Deterioro y Amortización Acumulada de Bienes	-371,533,772.78	133,366,969.52	176,877,141.35	-415,043,944.61	-43,510,171.83
Activos Diferidos	0.00	0.00	0.00	0.00	0.00
Estimación por Pérdida o Deterioro de Activos no Circulantes	0.00	0.00	0.00	0.00	0.00
Otros Activos no Circulantes	0.00	0.00	0.00	0.00	0.00

*Bajo protesta de decir verdad declaramos que los Estados Financieros y sus Notas son razonablemente correctos y responsabilidad del emisor*

**PRESIDENTE MUNICIPAL**




JORGE ALEJANDRO SALUM DEL PALACIO

**DIRECTORA MUNICIPAL DE  
ADMINISTRACIÓN Y FINANZAS**



C.P. Y M.I. ERIKA RUIZ HERNÁNDEZ

**SÍNDICO MUNICIPAL**



M.A.P. LUZ MARÍA GARIBAY AVITIA



<b>MUNICIPIO DE DURANGO</b>				
<b>Estado Analítico de la Deuda y Otros Pasivos</b>				
<b>Del 01 de enero al 31 de diciembre de 2021</b>				
Denominación de las Deudas	Moneda de Contratación	Institución o País Acreedor	Saldo Inicial del Periodo	Saldo Final del Periodo
<b>DEUDA PÚBLICA</b>				
<b>Corto Plazo</b>				
<b>Deuda Interna</b>				
Instituciones de Crédito	MXN	MÉXICO	25,629,910.89	4,545,454.50
Títulos y Valores			0.00	0.00
Arrendamientos Financieros			0.00	0.00
<b>Deuda Externa</b>				
Organismos Financieros Internacionales			0.00	0.00
Deuda Bilateral			0.00	0.00
Títulos y Valores			0.00	0.00
Arrendamientos Financieros			0.00	0.00
<b>Subtotal Corto Plazo</b>			<b>25,629,910.89</b>	<b>4,545,454.50</b>
<b>Largo Plazo</b>				
<b>Deuda Interna</b>				
Instituciones de Crédito	MXN	MÉXICO	309,291,515.52	272,063,801.82
Títulos y Valores			309,291,515.52	272,063,801.82
Arrendamientos Financieros				
<b>Deuda Externa</b>				
Organismos Financieros Internacionales			0.00	0.00
Deuda Bilateral			0.00	0.00
Títulos y Valores			0.00	0.00
Arrendamientos Financieros			0.00	0.00
<b>Subtotal Largo Plazo</b>			<b>309,291,515.52</b>	<b>272,063,801.82</b>
<b>Otros Pasivos</b>				
			330,603,317.04	499,898,796.28
<b>Total Deuda y Otros Pasivos</b>			<b>665,524,743.45</b>	<b>776,508,052.60</b>

*Bajo protesta de decir verdad declaramos que los Estados Financieros y sus Notas son razonablemente correctos y responsabilidad del emisor*

**PRESIDENTE MUNICIPAL**



JORGE ALEJANDRO SALUM DEL PALACIO

**DIRECTORA MUNICIPAL DE ADMINISTRACIÓN Y FINANZAS**



C.P. Y M.I. ERIKA RUIZ HERNÁNDEZ

**SÍNDICO MUNICIPAL**



M.A.P. LUZ MARIA GARIBAY AVITIA



MUNICIPIO DE DURANGO					
Estado de Variación en la Hacienda Pública del 31 de diciembre 2020 al 31 de diciembre de 2021					
Concepto	Hacienda Pública / Patrimonio Contribuido	Hacienda Pública / Patrimonio Generado de Ejercicios Anteriores	Hacienda Pública / Patrimonio Generado del Ejercicio	Exceso o Insuficiencia en la Actualización de la Hacienda Pública / Patrimonio	Total
<b>Hacienda Pública / Patrimonio Contribuido Neto de 2020</b>	<b>1,843,145,579.86</b>	<b>0.00</b>	<b>0.00</b>	<b>0.00</b>	<b>1,843,145,579.86</b>
Aportaciones	0.00	0.00	0.00	0.00	0.00
Donaciones de Capital	1,843,145,579.86	0.00	0.00	0.00	1,843,145,579.86
Actualización de la Hacienda Pública/Patrimonio	0.00	0.00	0.00	0.00	0.00
<b>Hacienda Pública / Patrimonio Generado Neto de 2020</b>	<b>0.00</b>	<b>532,203,562.84</b>	<b>269,990,433.96</b>	<b>0.00</b>	<b>802,193,996.80</b>
Resultados del Ejercicio (Ahorro/Desahorro)	0.00	0.00	269,990,433.96	0.00	269,990,433.96
Resultados de Ejercicios Anteriores	0.00	532,203,562.84	0.00	0.00	532,203,562.84
Revalúos	0.00	0.00	0.00	0.00	0.00
Reservas	0.00	0.00	0.00	0.00	0.00
Rectificaciones de Resultados de Ejercicios Anteriores	0.00	0.00	0.00	0.00	0.00
<b>Exceso o Insuficiencia en la Actualización de la Hacienda Pública / Patrimonio Neto de 2020</b>	<b>0.00</b>	<b>0.00</b>	<b>0.00</b>	<b>0.00</b>	<b>0.00</b>
Resultado por Posición Monetaria	0.00	0.00	0.00	0.00	0.00
Resultado por Tenencia de Activos no Monetarios	0.00	0.00	0.00	0.00	0.00
<b>Hacienda Pública / Patrimonio Neto Final de 2020</b>	<b>1,843,145,579.86</b>	<b>532,203,562.84</b>	<b>269,990,433.96</b>	<b>0.00</b>	<b>2,645,339,576.66</b>
<b>Cambios en la Hacienda Pública / Patrimonio Contribuido Neto de 2021</b>	<b>52,151,804.82</b>	<b>0.00</b>	<b>0.00</b>	<b>0.00</b>	<b>52,151,804.82</b>
Aportaciones	0.00	0.00	0.00	0.00	0.00
Donaciones de Capital	52,151,804.82	0.00	0.00	0.00	52,151,804.82
Actualización de la Hacienda Pública/Patrimonio	0.00	0.00	0.00	0.00	0.00
<b>Variaciones de la Hacienda Pública / Patrimonio Generado Neto de 2021</b>	<b>0.00</b>	<b>281,820,067.19</b>	<b>-105,938,319.13</b>	<b>0.00</b>	<b>175,881,748.06</b>
Resultados del Ejercicio (Ahorro/Desahorro)	0.00	0.00	164,052,114.83	0.00	164,052,114.83
Resultados de Ejercicios Anteriores	0.00	281,820,067.19	-269,990,433.96	0.00	11,829,633.23
Revalúos	0.00	0.00	0.00	0.00	0.00
Reservas	0.00	0.00	0.00	0.00	0.00
Rectificaciones de Resultados de Ejercicios Anteriores	0.00	0.00	0.00	0.00	0.00
<b>Cambios en el Exceso o Insuficiencia en la Actualización de la Hacienda Pública / Patrimonio Neto de 2021</b>	<b>0.00</b>	<b>0.00</b>	<b>0.00</b>	<b>0.00</b>	<b>0.00</b>
Resultado por Posición Monetaria	0.00	0.00	0.00	0.00	0.00
Resultado por Tenencia de Activos no Monetarios	0.00	0.00	0.00	0.00	0.00
<b>Hacienda Pública / Patrimonio Neto Final de 2021</b>	<b>1,895,297,384.68</b>	<b>814,023,630.03</b>	<b>164,052,114.83</b>	<b>0.00</b>	<b>2,873,373,129.54</b>

Bajo protesta de decir verdad declaramos que los Estados Financieros y sus Notas son razonablemente correctos y responsabilidad del emisor

<b>PRESIDENTE MUNICIPAL</b>	<b>DIRECTORA MUNICIPAL DE ADMINISTRACIÓN Y FINANZAS</b>	<b>SÍNDICO MUNICIPAL</b>
		
JORGE ALEJANDRO SALUM DEL PALACIO	C.P. Y M.I. ERIKA RUIZ HERNÁNDEZ	M.A.P. LUZ MARÍA GARIBAY AVITIA

**Municipio de Durango**  
**Estado de Flujos de Efectivo**  
**al 31 de diciembre de 2020 y 31 de diciembre de 2021**

Concepto	2021	2020
<b>Flujos de Efectivo de las Actividades de Operación</b>		
<b>Origen</b>	<b>2,405,263,635.17</b>	<b>2,386,145,695.52</b>
Impuestos	495,683,457.93	434,515,504.49
Cuotas y Aportaciones de Seguridad Social	0.00	0.00
Contribuciones de Mejoras	0.00	0.00
Derechos	182,904,621.27	166,058,284.28
Productos	13,157,533.61	6,445,273.50
Aprovechamientos	85,045,853.97	76,796,974.77
Ingresos por Venta de Bienes y Prestación de Servicios	0.00	0.00
Participaciones, Aportaciones, Convenios, Incentivos Derivados de la Colaboración Fiscal y Fondos Distintos de Aportaciones	1,628,025,060.69	1,702,186,924.20
Transferencias, Asignaciones, Subsidios y Subvenciones, y Pensiones y Jubilaciones	0.00	0.00
Otros Orígenes de Operación	447,107.70	142,734.28
<b>Aplicación</b>	<b>2,071,287,897.96</b>	<b>2,116,155,261.56</b>
Servicios Personales	1,108,681,347.89	1,051,977,690.75
Materiales y Suministros	164,056,774.55	147,979,194.56
Servicios Generales	483,791,968.79	434,203,528.50
Transferencias Internas y Asignaciones al Sector Público	0.00	0.00
Transferencias al resto del Sector Público	116,773,479.34	113,651,188.96
Subsidios y Subvenciones	135,469,339.38	147,853,986.05
Ayudas Sociales	61,706,061.03	45,765,983.44
Pensionas y Jubilaciones	808,926.98	1,178,478.46
Transferencias a Fideicomisos, Mandatos y Contratos Análogos	0.00	0.00
Transferencias a la Seguridad Social	0.00	0.00
Donativos	0.00	0.00
Transferencias al Exterior	0.00	0.00
Participaciones	0.00	0.00
Aportaciones	0.00	0.00
Convenios	0.00	0.00
Otras Aplicaciones de Operación	0.00	173,545,210.84
<b>Flujos Netos de Efectivo por Actividades de Operación</b>	<b>333,975,737.21</b>	<b>269,990,433.96</b>
<b>Flujos de Efectivo de las Actividades de Inversión</b>		
<b>Origen</b>	<b>0.00</b>	<b>261,409,567.61</b>
Bienes Inmuebles, Infraestructura y Construcciones en Proceso	0.00	0.00
Bienes Muebles	0.00	0.00
Otros Orígenes de Inversión	0.00	261,409,567.61
<b>Aplicación</b>	<b>392,400,208.08</b>	<b>352,449,493.44</b>
Bienes Inmuebles, Infraestructura y Construcciones en Proceso	311,170,569.67	278,552,356.34
Bienes Muebles	81,229,638.41	57,899,260.80
Otras Aplicaciones de Inversión	0.00	15,997,876.30
<b>Flujos Netos de Efectivo por Actividades de Inversión</b>	<b>-392,400,208.08</b>	<b>-91,039,925.83</b>
<b>Flujo de Efectivo de las Actividades de Financiamiento</b>		
<b>Origen</b>	<b>142,380,671.15</b>	<b>95,575,281.90</b>
Endeudamiento Neto	50,000,000.00	0.00
Interno	50,000,000.00	0.00
Externo	0.00	0.00
Otros Orígenes de Financiamiento	92,380,671.15	95,575,281.90
<b>Aplicación</b>	<b>103,075,861.72</b>	<b>272,904,273.43</b>
Servicios de la Deuda	103,075,861.72	34,575,127.32
Interno	103,075,861.72	34,575,127.32
Externo	0.00	0.00
Otras Aplicaciones de Financiamiento	0.00	238,329,146.11
<b>Flujos Netos de Efectivo por Actividades de Financiamiento</b>	<b>39,304,809.43</b>	<b>-177,328,991.53</b>
<b>Incremento/Disminución Neta en el Efectivo y Equivalentes al Efectivo</b>	<b>-19,119,661.44</b>	<b>1,621,516.60</b>
<b>Efectivo y Equivalentes al Efectivo al Inicio del Ejercicio</b>	<b>71,423,477.48</b>	<b>69,801,960.88</b>
<b>Efectivo y Equivalentes al Efectivo al Final del Ejercicio</b>	<b>52,303,816.04</b>	<b>71,423,477.48</b>


*Bajo protesta de decir verdad declaramos que los Estados Financieros y sus Notas son razonablemente correctos y responsabilidad del emisor*

**PRESIDENTE MUNICIPAL**



JORGE ALEJANDRO SALUM DEL PALACIO

**DIRECTORA MUNICIPAL DE ADMINISTRACIÓN Y FINANZAS**



C.P. Y M.I. ERINA RUIZ HERNÁNDEZ

**SÍNDICO MUNICIPAL**



M.A.P. LUZ MARÍA GARIBAY AVITIA






OFICIO: DIMAYF 4630-A /2021  
ASUNTO: INFORME SOBRE  
PASIVOS CONTINGENTES

0 00147

C.P., M.I., y PCCA MARÍA DE LOURDES MORA SERRANO  
AUDITORA SUPERIOR DEL ESTADO  
PRESENTE.



En cumplimiento a lo dispuesto por los artículos 46, fracción I, Inciso f y 52 de la Ley General de Contabilidad Gubernamental, en relación al Informe sobre Pasivos Contingentes, este Municipio de Durango, al 31 de Diciembre de 2021, tiene Pasivos Contingentes que puedan generar alguna obligación presente o futura, cuya existencia y/o relación sea incierta. Actualmente el Municipio cuenta con los siguientes litigios en proceso:

1) EXPEDIENTES EN JURÍDICO.

MUNICIPIO DE DURANGO	
LITIGIOS EN PROCESO AL 31 DE DICIEMBRE DE 2021	
FUENTE: SECRETARÍA MUNICIPAL DEL AYUNTAMIENTO (SUBSECRETARÍA JURÍDICA)	
CONCEPTO	NUMERO
DERECHO LABORAL	69
DERECHO PENAL	29
DERECHO ADMINISTRATIVO	449
AMPAROS DIVERSAS MATERIAS	88
MATERIA CIVIL Y MERCANTIL	8

Blvd. Luis Donaldo Coloso M. 200. San Ignacio. 34030 Durango. Dgo.

Bvtd Luis Donaldo Colosio M 200, San Ignacio, 34230 Durango, Dgo

No obstante, a la situación anteriormente expuesta, se hace pertinente la aclaración que los pasivos manifestados en su información financiera en todos los casos corresponden a obligaciones reales derivadas de la recepción a plena satisfacción de bienes y/o servicios debidamente devengados, o bien, corresponden a retenciones a favor de terceros, cuyo pago se encuentra pendiente al 31 de Diciembre de 2021.

Lo anterior de conformidad con lo establecido en el capítulo VII, numeral III, inciso g) del Manual de Contabilidad Gubernamental emitido por el CONAC, donde se establece, en términos generales que:

“Los Pasivos Contingentes son obligaciones que tienen su origen en hechos específicos e independientes del pasado que en el futuro pueden ocurrir o no y de acuerdo a los que acontezca, desaparecen o se convierten en pasivos reales, por ejemplo, juicios, garantías, avales, costos de planes de pensiones, jubilaciones, etc.”

**ATENTAMENTE.**

**VICTORIA DE DURANGO, DGO., A 31 DE DICIEMBRE DEL 2021.**

**C.P. Y M.I. ERIKA RUÍZ HERNÁNDEZ.**

**DIRECTORA MUNICIPAL DE ADMINISTRACIÓN Y FINANZAS**

c.c.p. C.P. Y M.I. SILVIA OCAÑAS AYALA/SUBDIRECTORA DE CONTABILIDAD Y EVALUACION DE LA INFORMACIÓN

c.c.p. Archivo

ERH/SOA/dem

**DE LOS ESTADOS E INFORMES CONTABLES, PRESUPUESTARIOS, PROGRAMÁTICOS Y DE  
LOS INDICADORES DE POSTURA FISCAL**

**I) NOTAS A LOS ESTADOS FINANCIEROS**

Con el propósito de dar cumplimiento a los artículos 46 y 49 de la Ley General de Contabilidad Gubernamental, los entes públicos deberán acompañar notas a los estados financieros cuyos rubros así lo requieran teniendo presente los postulados de revelación suficiente e importancia relativa con la finalidad, que la información sea de mayor utilidad para los usuarios.

A continuación, se presentan los tres tipos de notas que acompañan a los estados, a saber:

- a) Notas de desglose;
- b) Notas de memoria (cuentas de orden), y
- c) Notas de gestión administrativa.

**a) NOTAS DE DESGLOSE**

**I) NOTAS AL ESTADO DE SITUACIÓN FINANCIERA**

**Activo**

**1. Efectivo y Equivalentes**

Consisten principalmente en depósitos bancarios en cuentas de cheques e inversiones a corto plazo, de gran liquidez, sujetas a riesgos poco significativos en su valor, valuados a su valor nominal más rendimientos devengados, cifras que son similares a su valor de mercado. Se incluyen bancos, inversiones e ingresos en custodia, e inversiones de programas específicos. Ascendiendo para diciembre de 2021 a un importe de \$ 52,303,816.04 (son: cincuenta y dos millones trescientos tres mil ochocientos dieciséis pesos 04/100 m.n.).

### 3. Derechos a recibir Efectivo y Equivalentes y Bienes o Servicios a Recibir

La antigüedad de las cuentas por cobrar es:

Cuentas por cobrar	A 90 días	De 90 a 180 días	> 365	Totales
Deudores diversos por cobrar corto plazo	142,441.41	26,566.37	295,558.51	464,566.29
Derechos a Recibir Bienes o Servicios	809.27	0.00	0.00	809.28
<b>Total de derechos para recibir efectivo</b>	<b>143,250.68</b>	<b>26,566.37</b>	<b>295,558.51</b>	<b>465,375.57</b>

1 Cuentas por cobrar en miles de pesos

Al cierre del ejercicio se reflejó dentro de Deudores Diversos por cobrar a corto plazo el adeudo de Participaciones Federales, en donde \$ 114 mdp corresponden a 2020 y 262 mdp corresponden a 2021.

Dentro de Deudores Diversos se incluyen adeudos que ascienden a \$18.2 mdp correspondientes a actas circunstanciadas y a pagos sin respaldo documental derivados de la entrega-recepción de la Administración 2016-2019. De los cuales \$13.9 mdp se encuentran en procedimiento judicial ante la Fiscalía Especializada en Combate a la Corrupción del Estado de Durango y el resto se encuentra en procesos administrativos en Contraloría Municipal.

Dentro del adeudo de responsabilidades de cajeros, actualmente se encuentra en investigación y proceso de juicio ejecutivo mercantil un adeudo y otros dos más se encuentran con denuncias presentadas ante la Fiscalía General del Estado.

Durante 2021 se realizó una depuración de los adeudos de las Responsabilidades de Cajeros, en donde se concluyeron los trabajos de desagregación de la cuenta global a nombre individual por cada cajero.

## 6. Inversiones Financieras

Las inversiones financieras ascienden a 4.89 millones de pesos al cierre del cuarto trimestre 2021.

## 7.- Almacenes

Se refleja dentro de Almacenes, el donativo de las 2,500 luminarias producto del pago del 50% de la Sentencia por terminación anticipada con la APP, las cuales durante 2022 serán instaladas y reclasificadas.

## 8. Bienes Muebles, Inmuebles e Intangibles

Los activos fijos del municipio al término de este cuarto trimestre se integran de la siguiente manera:

Activos Fijos	Valor en libros
Bienes inmuebles, Infraestructura y Construcciones en Proceso	3,026'487,003.92
Bienes Muebles	466'468,026.75
Activos Intangibles	43,053,207.23
(-) Depreciaciones	-415'043,944.61
<b>Total Valor en Libros</b>	<b>3,120'964,293.29</b>

Método de Depreciación: Línea Recta

Los Activos se comienzan a depreciar al mes siguiente de su adquisición.

Concepto	Monto del Bien	Depreciación al 31 diciembre 2021	Depreciación Acumulada	Vida útil en años	Tasa Aplicada	Método de depreciación
<b>BIENES MUEBLES</b>						
MOBILIARIO Y EQUIPO DE OFICINA	17,953,146.70	240,405.72	14,644,340.49	20	5%	LÍNEA RECTA
MUEBLES, EXCEPTO DE OFICINA Y ESTANTERÍA	758,991.14	25,165.24	417,499.09	20	5%	LÍNEA RECTA
MOBILIARIO Y EQUIPO DE COMPUTO	31,495,409.05	2,211,300.65	25,063,046.66	4	25%	LÍNEA RECTA
OTROS MOBILIARIOS Y EQUIPOS DE ADMINISTRACIÓN	608,682.26	162,271.43	45,339.92	10	10%	LÍNEA RECTA
EQUIPO DE TRABAJO	14,849,685.71	189,012.74	13,822,519.59	10	10%	LÍNEA RECTA

Concepto	Monto del Bien	Depreciación al 31 diciembre 2021	Depreciación Acumulada	Vida útil en años	Tasa Aplicada	Método de depreciación
MOBILIARIO Y EQUIPO AUDIOVISUAL	1,014,894.22	29,853.69	771,123.63	10	10%	LÍNEA RECTA
EQUIPO DEPORTIVO	1,217,004.65	90,715.98	1,025,267.55	10	10%	LÍNEA RECTA
EQUIPO DE FOTOGRAFIA Y VIDEO	5,043,334.96	279,917.69	2,707,762.71	10	10%	LÍNEA RECTA
EQUIPO EDUCACIONAL Y RECREATIVO	1,501,478.04	137,664.72	587,541.53	10	10%	LÍNEA RECTA
EQUIPO MÉDICO	6,938,676.29	464,426.01	3,025,950.74	10	10%	LÍNEA RECTA
INSTRUMENTAL MÉDICO	740,376.37	42,121.72	321,136.67	10	10%	LÍNEA RECTA
AUTOMÓVILES	12,887,116.14	13,810,072.09	8,952,667.61	10	10%	LÍNEA RECTA
MAQUINARIA PESADA	26,978,271.45		26,617,221.45	4	25%	LÍNEA RECTA
AUTOBUSES Y CAMIONES	53,617,860.01		36,647,194.57	4	25%	LÍNEA RECTA
VEHÍCULOS	104,468,329.35		91,048,440.45	4	25%	LÍNEA RECTA
REMOLQUES	7,568,184.96	730,569.81	4,617,147.97	5	20%	LÍNEA RECTA
EMBARCACIONES	0.00	18,502.00	0.00	5	20%	LÍNEA RECTA
BICICLETAS	847,391.53	94,250.00	572,628.11	4	25%	LÍNEA RECTA
MOTOCICLETAS	23,832,920.71		17,499,869.55	4	25%	LÍNEA RECTA
ARMAS	5,596,672.94	419,447.43	3,133,570.00	10	10%	LÍNEA RECTA
MAQUINARIA AGRÍCOLA	50.00		50.00	10	10%	LÍNEA RECTA
MAQUINARIA Y EQUIPO INDUSTRIAL	1,718,293.31	127,199.39	1,061,285.59	10	10%	LÍNEA RECTA
MAQUINARIA	51,274,259.09	2,431,391.79	2,562,843.44	10	10%	LÍNEA RECTA
EQUIPO DE REFRIGERACIÓN Y CALEFACCIÓN	1,333,604.244	112,072.75	840,153.30	10	10%	LÍNEA RECTA
RADIOS	17,731,616.31		15,858,525.81	3	33%	LÍNEA RECTA
EQUIPO DE COMUNICACIÓN Y TELECOMUNICACIÓN	6,971,136.21	1,843,793.36	6,460,696.77	3	33%	LÍNEA RECTA
EQUIPO ELÉCTRICO	707,858.71	57,729.69	587,652.55	5	20%	LÍNEA RECTA
MAQUINAS Y HERRAMIENTAS	3,475,857.97	360,883.58	1,011,164.75		20%	LÍNEA RECTA



Concepto	Monto del Bien	Depreciación al 31 diciembre 2021	Depreciación Acumulada	Vida útil en años	Tasa Aplicada	Método de depreciación
EQUIPOS CONTRA INCENDIOS	6,557,851.11		1,034,780.15	10	10%	LÍNEA RECTA
OTROS EQUIPOS DE TRABAJO	55,190,110.82	4,604,133.99	19,165,102.84	10	10%	LÍNEA RECTA
BIENES ARTÍSTICOS	2,388,962.50	41,116.60	1,228,214.65	33	3%	LÍNEA RECTA
	<b>465,268,026.75</b>	<b>28,524,018.07</b>	<b>301,330,738.14</b>			
<b>BIENES BIOLÓGICOS</b>						
UNIDAD DE CABALLERIA	1,200,000.00	98,750.16	1,040,000.12	5	20%	LÍNEA RECTA
UNIDAD ZOOLOGICO	0.00	13,750.00	0.00	5	20%	LÍNEA RECTA
	<b>1,200,000.00</b>	<b>112,500.16</b>	<b>1,040,000.12</b>			
<b>BIENES INTANGIBLES</b>						
SOFTWARE	39,343,559.28	4,898,122.45	28,583,713.73	4	25%	LÍNEA RECTA
MARCAS	8,581.55	1,430.25	1,430.25			
LICENCIAS INFORMÁTICAS	3,701,066.40		3,701,066.40	1	100%	LÍNEA RECTA
	<b>43,053,207.23</b>	<b>4,899,552.70</b>	<b>32,286,210.38</b>			
<b>TOTAL DE BIENES MUEBLES</b>	<b>509,521,233.98</b>	<b>33,536,070.93</b>	<b>334,656,948.64</b>			
TERRENOS BIENES DE DOMINIO PÚBLICO	2,113,107,115.79			60	2%	LÍNEA RECTA
TERRENOS BIENES DE DOMINIO PRIVADO	9,634,008.90			60	2%	LÍNEA RECTA
EDIFICIOS BIENES DE DOMINIO PÚBLICO	223,575,169.23	4,672,715.27	33,970,504.33	20	5%	LÍNEA RECTA
EDIFICIOS BIENES DE DOMINIO PRIVADO	89,955,439.56	1,667,976.33	16,127,973.12	20	5%	LÍNEA RECTA
OTRA INFRAESTRUCTURA	203,787,521.27	4,697,053.36	30,288,518.52	20	5%	LÍNEA RECTA
CONSTRUCCIONES EN PROCESO	386,427,749.17	0.00	0.00			
TOTAL DE BIENES INMUEBLES, INFRAESTRUCTURA Y CONSTRUCC. EN PROCESO	<b>3,026,487,003.92</b>	<b>11,037,744.96</b>	<b>80,386,995.97</b>			
<b>GRAN TOTAL</b>	<b>3,536,008,237.90</b>	<b>44,573,815.89</b>	<b>415,043,944.61</b>			
VALOR EN LIBROS	3,120,964,293.29	44,573,815.89	415,043,944.61			
DIFERENCIAS	415,043,944.61	0	0			

NOTA: La diferencia corresponde a la depreciación acumulada.

Derivado de la importancia relativa que representa, se devengó contablemente la sentencia por terminación anticipada con la APP, por lo que el 100% de la adquisición de luminarias está registrada en construcciones en proceso.

## Pasivo

1. La antigüedad de pasivos a corto plazo es como sigue:

Cuentas por pagar a corto plazo	Vencimiento a 90 días	Vencimiento a 180 días	Vencimiento menor o igual a 365 días	Vencimiento mayor a 365 días	Total
Servicios Personales por pagar a corto plazo	2,290.16	-	-	-	2,290.16
Proveedores por pagar a corto plazo	160,379.71	29,461.05	330.23	31,199.93	221,370.92
Contratistas por obras públicas por pagar a corto plazo	150,308.56	-	-	-	150,308.56
Retenciones y contribuciones por pagar a corto plazo	44,299.89	-	-	-	44,299.89
Otras cuentas por pagar corto plazo	58,178.39	-	-	20,860.75	79,039.14
<b>Total</b>	<b>415,456.71</b>	<b>29,461.05</b>	<b>330.23</b>	<b>52,060.68</b>	<b>497,308.67</b>

Documentos por pagar a corto plazo	Vencimiento a 90 días	Vencimiento a 180 días	Vencimiento menor o igual a 365 días	Vencimiento mayor a 365 días	Total
Documentos por cobrar a corto plazo	4,545.46	0	0	0	4,545.46
<b>Total</b>	<b>4,545.46</b>	<b>0</b>	<b>0</b>	<b>0</b>	<b>4,545.46</b>

2 Cuentas y documentos por pagar a corto plazo en miles de pesos

2. Dentro de contratistas por obras públicas, se reclasificó el adeudo por la sentencia por terminación anticipada con la APP, cuyo adeudo asciende a \$128'212,037.98 a diciembre 2021. Durante 2021 se acordó ampliar el plazo de pago hasta el 30 de junio de 2022. Este adeudo será cubierto principalmente con participaciones federales 2020 y la diferencia con participaciones federales 2021.

3. Se realizó durante 2021 el pago oportuno del préstamo a corto plazo quedando sólo pendiente de liquidar la amortización del último pago.

4. Como Préstamos a Largo Plazo al cierre del cuarto trimestre 2021 se tienen:

<b>Préstamos a Largo plazo</b>	<b>Saldo al 31 de diciembre de 2021 (en miles de pesos)</b>
Banobras Crédito No. 7725	54,442,748.62
Banobras Crédito No. 7726	27,786,069.88
Banobras Crédito No. 8708	28,292,199.87
Banobras Crédito No. 8752	25,795,626.00
Banobras Crédito No. 8934	21,407,113.20
Banobras Crédito No. 9676	25,968,958.78
Banobras Crédito No. 11226	27,581,466.13
Banobras Crédito No. 11870	22,101,907.77
Banorte Crédito No. 7823	18,258,526.00
Banorte Crédito No. 9030	20,429,185.57

## II) NOTAS AL ESTADO DE ACTIVIDADES

### Ingresos de Gestión

1. Los Ingresos de Gestión ascienden al cierre del ejercicio (en miles de pesos) a \$776,791.45 los cuales se integran de la siguiente manera:

<b>Ingresos de gestión</b>	<b>Saldo al 31 de Diciembre 2021 (en miles de pesos)</b>
Impuestos	495,683.45
Derechos	182,904.62
Productos	13,157.53
Aprovechamientos	85,045.85
<b>Total</b>	<b>776,791.45</b>

3 Ingresos de Gestión en miles de pesos

Los impuestos representan el 64% de la totalidad de los ingresos de gestión, descata en primer lugar la recaudación del Impuesto Predial y en segundo término el de Traslación de Dominio de Bienes Inmuebles.

**Participaciones, Aportaciones, Convenios, Incentivos Derivados de la Colaboración Fiscal, Fondos Distintos de Aportaciones, Transferencias, Asignaciones, Subsidios y Subvenciones, y Pensiones y Jubilaciones**

2. Las participaciones y aportaciones que se devengaron durante el cuarto trimestre de 2021 ascienden a 1,628,025.06 mdp, los cuales se integran como sigue:

<b>Participaciones, Aportaciones, Convenios, Incentivos Derivados De La Colaboracion Fiscal y Fondos Distintos De Aportaciones</b>	<b>31 de diciembre de 2021</b>
Fondo General de Aportaciones	638,597.56
Fondo de Fiscalización	34,102.86
Fondo de Fomento Municipal	229,115.28
Impuesto Especial Sobre Productos y Servicios	17,640.52
Impuesto Especial Sobre Productos y Servicios por Venta de Gasolina y Diesel	18,671.56
Fondo Estatal	17,488.72
Fondo de ISR	99,074.63
Recaudacion De Isr Por Enajenacion De Bienes Inmuebles	1,492.68
Fondo de Estabilización a los Ingresos de Entidades Federativas	12,195.82
Fondo de Aportaciones para el Fortalecimiento de los Municipios	461,505.00
Fondo de Aportaciones para la Infraestructura Social Municipal	84,561.23
Impuesto Sobre Tenencia y Uso de Vehículos	3.20
Impuesto Sobre Automóviles Nuevos	9,632.60
Fondo de Compensación ISAN	1,516.50
Otros Convenios	2,426.90
<b>Total</b>	<b>1,628,025.06</b>

4 Información en miles de pesos

### 3. Otros Ingresos y Beneficios

Se generó una ganancia cambiaria de \$447,107.70 por el pago de una factura en dólares.

### Gastos y Otras Pérdidas:

#### 1. Gastos de Funcionamiento

Los gastos de funcionamiento al 31 de diciembre de 2021 ascienden en miles de pesos a \$ 1,756,530.09 mdp. Se integran de la siguiente manera:

<b>Gastos de Funcionamiento</b>	<b>Saldo al 31 de diciembre 2021 (en miles de pesos)</b>
Servicios Personales	1,108,681.34
Materiales y Suministros	164,056.78
Servicios Generales	483,791.97
<b>Total</b>	<b>1,756,530.09</b>

5 Gastos de funcionamiento en miles de pesos

#### 2. Transferencias, Asignaciones, Subsidios y Otras Ayudas

Los recursos asignados a transferencias y otras ayudas sociales se integran al 31 de diciembre de 2021 de la siguiente manera:

<b>Transferencias y Otras Ayudas Sociales</b>	<b>Importe</b>
Transferencias al resto del Sector Público	116,773.48
Subsidios y Subvenciones	135,469.33
Ayudas Sociales	61,706.06
<b>Total</b>	<b>313,948.87</b>
<b>Transferencias a los Organismos Descentralizados</b>	<b>Importe</b>
Sistema de Desarrollo Integral de la Familia	85,220.00
Instituto Municipal de la Vivienda	6,824.99
Instituto Municipal de Planeación	7,589.03
Instituto Municipal de la Conservación de la Vida Silvestre	12,071.34
Instituto Municipal de la Familia	5,068.11
<b>Total</b>	<b>116,773.47</b>

6 Transferencias y ayudas sociales en miles de pesos

Los otros subsidios está integrado por beneficios a la población, los cuales ascienden a \$ 135.4 mdp, otorgados a través de campañas de pronto pago de inicio de año de Impuesto Predial y Refrendos, campaña extendida por contingencia SARS-COV2 (Covid19) en Impuesto Predial y multas, así como la campaña de fin de año en descuentos de accesorios de Impuestos.

<b>Pensiones y Jubilaciones</b>	<b>Importe</b>
Pensiones y Jubilaciones	808.92

### **3. Intereses, Comisiones y Otros Gastos de la Deuda Pública**

Los intereses pagados a Instituciones Crediticias y Bancarias por deuda pública en miles de pesos ascienden a \$20,103.60 de los cuales \$18,493.15 corresponden a deuda pública a largo plazo.

### **4. Otros Gastos y Pérdidas Extraordinarias**

El monto en miles de pesos que se refleja en este rubro obedece principalmente a las depreciaciones y amortizaciones de los bienes muebles e inmuebles el cual asciende a \$44.8 mdp al cierre del ejercicio fiscal 2021.

## **III) NOTAS AL ESTADO DE VARIACIÓN EN LA HACIENDA PÚBLICA**

Durante 2021, se reconoció como patrimonio municipal incrementando la cuenta de donaciones de capital, los terrenos donados al municipio, los cuales ascienden a \$ 38.2 millones de pesos en terrenos de dominio público y \$ 2.7 millones de pesos en terrenos de dominio privado.

Así mismo, se reconoció la donación de 2,500 luminarias por parte de la empresa Industrias Sola Basic, S.A. de C.V., por convenio con el municipio por un importe de \$ 11.2 millones de pesos.

Se reclasificó en la cuenta de resultados de ejercicios anteriores un importe por la cantidad de \$ 5,134,907.88 del convenio de Fondo de Infraestructura Social para las entidades (FISE) por tratarse de un convenio devengado durante 2020.

Por un importe de \$3.7 millones de pesos, se reclasificaron obras en proceso no capitalizables de 2019.

#### IV) NOTAS AL ESTADO DE FLUJOS DE EFECTIVO

1. El análisis de saldos del Estado de Flujo de Efectivo en la cuenta de Efectivo o Equivalente se integra de la siguiente manera en miles de pesos:

Concepto	Saldo al 31 de Diciembre de 2021 (en miles de pesos)	2020
Bancos/Tesorería	34,836.13	46,558.00
Inversiones Temporales (Hasta 3 meses)	4,890.56	8,161.79
Depósitos de Fondos de Terceros en Garantía y/o Administración	12,577.12	16,703.47
<b>Total de Efectivo y Equivalentes</b>	<b>52,303.81</b>	<b>71,423.47</b>

7 Efectivo y Equivalentes de Efectivo en miles de pesos

2. La Conciliación de los Flujos de Efectivo Netos de las Actividades de Operación y los saldos de Resultados del Ejercicio (Ahorro/Desahorro), se muestran de la siguiente manera en miles de pesos:

Concepto	Saldo al 31 Diciembre de 2021 (en miles de pesos)	2020
<b>Resultados del Ejercicio Ahorro/Desahorro</b>	<b>164,052.11</b>	<b>269,990.43</b>
<b>Movimientos de partidas (o rubros) que no afectan al efectivo</b>	<b>169,923.62</b>	<b>-185,047.85</b>
Depreciación	-39,925.78	-26,022.29
Amortización	-4,899.55	-2,674.96
Incrementos en las provisiones	0.00	0.00
Incremento en inversiones producido por revaluación	0.00	0.00
Ganancia/pérdida en venta de bienes muebles, inmuebles e intangibles	0.00	0.00
Incremento en cuentas por cobrar	214,975.73	-213,745.10
<b>Flujos de Efectivo Netos de las Actividades de Operación</b>	<b>339,975.73</b>	<b>84,942.58</b>

Los conceptos incluidos en los movimientos de partidas (o rubros) que no afectan al efectivo, que aparecen en el cuadro anterior no son exhaustivos y tienen como finalidad mostrar algunos ejemplos para elaborar este cuadro.



**V) CONCILIACIÓN ENTRE LOS INGRESOS PRESUPUESTARIOS Y CONTABLES, ASÍ COMO ENTRE LOS EGRESOS PRESUPUESTARIOS Y LOS GASTOS CONTABLES**

La conciliación entre los Ingresos Presupuestarios y Contables, así como entre los Egresos Presupuestarios y los Gastos Contables se integra como sigue en miles de pesos:

<b>Nombre del Ente Público</b> <b>Conciliación entre los Ingresos Presupuestarios y Contables</b> <b>Correspondiente del 01 de enero al 31 de diciembre de 2021</b> <b>(Cifras en pesos)</b>	
<b>1. Total de Ingresos Presupuestarios</b>	<b>2,454'816,527.47</b>
<b>2. Más Ingresos Contables No Presupuestarios</b>	
2.1 Ingresos Financieros	-
2.2 Incremento por Variación de Inventarios	-
2.3 Disminución del Exceso de Estimaciones por Pérdida o Deterioro u Obsolescencia	-
2.4 Disminución del Exceso de Provisiones	-
2.5 Otros Ingresos y Beneficios Varios	447,107.70
2.6 Otros Ingresos Contables No Presupuestarios	-
<b>3. Menos Ingresos Presupuestarios No Contables</b>	
3.1 Aprovechamientos Patrimoniales	-
3.2 Ingresos Derivados de Financiamientos	50,000,000.00
3.3 Otros Ingresos Presupuestarios No Contables	-
<b>4. Total de Ingresos Contables</b>	<b>2,405'263,635.17</b>

<b>MUNICIPIO DE DURANGO</b>	
<b>Conciliación entre los Egresos Presupuestarios y los Gastos Contables</b>	
<b>Correspondiente del 01 de enero al 31 de diciembre de 2021</b>	
<b>(Cifras en miles de pesos)</b>	
<b>1. Total de Egresos Presupuestarios</b>	<b>2,575,106,119.88</b>

<b>2. Menos Egresos Presupuestales no Contables</b>	<b>483,424,619.40</b>
Materiales	8,326,539.12
Servicios Generales	15,613.00
Mobiliario y Equipo de Administración	4,978,679.04
Mobiliario y Equipo Educativo y Recreativo	1,014,198.95
Equipo e Instrumental Médico y de Laboratorio	1,292,271.24
Vehículos y Equipo de Transporte	1,275,075.06
Equipo de Defensa y Seguridad	0.00
Maquinaria, Otros Equipos y Herramientas	72,606,314.89
Activos Biológicos	0.00
Bienes Inmuebles	0.00
Activos Intangibles	63,099.23
Obra Pública en Bienes de Dominio Público	311,170,569.67
Obra Pública en Bienes Propios	0.00
Proyectos Productivos y Acciones de Fomento	0.00
Amortización Deuda	82,682,259.20

<b>3. Más Egresos Contables no Presupuestales</b>	<b>149,530,019.86</b>
Depreciaciones	44,825,337.55
Inversión Pública	104,704,682.31
	0

<b>4. Total de Egresos Contables</b>	<b>2,241,211,520.34</b>
--------------------------------------	-------------------------

## B) NOTAS DE MEMORIA

### Juicios

Al cierre del cuarto trimestre de 2021 el Municipio recibió para su trámite las siguientes demandas:

<b>Materia</b>	<b>Demandas</b>
Derecho Laboral	69
Derecho Penal	29
Derecho Administrativo	449
Amparos diversas materias	88
Materia Civil y Mercantil	8
<b>Total</b>	<b>643</b>

\*Información al 31 de Diciembre de 2021

### Contrato de Asociación Público-Privada

Con fecha 04 de mayo de 2018 el Municipio celebró el Contrato de Asociación Público Privada (APP) con el objeto de realizar el reemplazo y mantenimiento de luminarias LED. Derivado del contrato se reemplazaron 35,883 luminarias.

Con fecha 16 de julio de 2020, el Ayuntamiento aprobó por unanimidad, dar por terminado de manera anticipada este contrato, por razones de interés general, previstas en el artículo 85, fracción I de la Ley de Asociaciones Público-Privadas para el Estado de Durango.

El 15 de septiembre de 2020 se presentó Demanda de Nulidad al Municipio ante el Tribunal de Justicia Administrativa del Estado de Durango por parte de la APP.

El pasado 22 de abril de 2021 se emite el convenio de transacción judicial, en virtud de que la Empresa consiente del acto administrativo emitido por el Municipio de Durango, consistente en terminar, de manera anticipada, el Contrato de Asociación Público-privada en la Modalidad de Prestación de Servicios para el Proyecto de "Alumbrado Público Municipal".

Con fecha 4 de noviembre de 2021 se autorizó una prórroga de pago pasando del 31 de diciembre 2021 al 30 de junio de 2022.

## Cuentas Presupuestales

MUNICIPIO DE DURANGO					
Integración anual del Presupuesto de Ingresos					
Del 1 de enero al 31 de diciembre de 2021					
(en miles de pesos)					
Concepto	Ingreso				
	Estimado	Ampliaciones/ (Reducciones)	Modificado	Devengado	Recaudado
Ingresos de Libre Disposición	1,762,935.13	119,294.67	1,882,229.80	1,856,323.37	1,594,199.22
Transferencias Federales Etiquetadas	550,125.77	-1,579.73	548,546.04	548,493.15	548,493.15
Ingresos Derivados de Financiamientos	50,000.00	-	50,000.00	50,000.00	50,000.00
<b>Total de Ingresos</b>	<b>2,363,060.90</b>	<b>117,714.94</b>	<b>2,480,775.84</b>	<b>2,454,816.52</b>	<b>2,192,692.37</b>

MUNICIPIO DE DURANGO					
Integración anual del Presupuesto de Egresos					
Del 1 de enero al 31 de diciembre de 2021					
(en miles de pesos)					
Concepto	Egresos				
	Aprobado	Ampliaciones/ (Reducciones)	Modificado	Devengado	Pagado
Gasto No Etiquetado	1,812,935.13	283,629.01	2,096,564.14	2,026,524.81	1,701,635.32
Gasto Etiquetado	550,125.77	-1,544.23	548,581.54	548,581.31	530,447.62
<b>Total de Egresos</b>	<b>2,363,060.90</b>	<b>282,084.78</b>	<b>2,645,145.68</b>	<b>2,575,106.12</b>	<b>2,232,082.94</b>

Se realizó un incremento al Capítulo 1000 para cubrir el desfase presupuestal generado por las sentencias laborales definitivas, en cumplimiento a lo establecido en el segundo párrafo, inciso b, del artículo 46 de la Ley de Disciplina Financiera y Responsabilidad Hacendaria del Estado de Durango.

Se realizó durante 2021 el cierre contable de 26 de las 36 fuentes de financiamiento que se encontraban aperturadas a inicios del 2021, las cuales ya habían concluido su ejercicio presupuestal.

Se detectó que durante 2021 se utilizó la fuente de financiamiento 14 Ingresos Propios para el registro contable-presupuestal, la cual se utilizó para el registro de la recaudación de los ingresos por impuestos, derechos, productos y aprovechamientos del Municipio de Durango, sin embargo, para un correcto cumplimiento a lo dispuesto en el clasificador por fuentes de financiamiento se migrará al 11 Ingresos Fiscales para 2022.

Ambos clasificadores corresponden a recursos no etiquetados, motivo por el cual la información presupuestal-contable emitida durante 2021 no se vió afectada dentro de la presentación de los Estados Financieros contables-presupuestales, así como formatos emitidos en términos de la Ley de Disciplina Financiera.

Se amplió el presupuesto de egresos por el reconocimiento para su ejercicio presupuestal durante 2021 de remanentes que ascienden a \$202,761,140.53, conforme lo siguiente:

- |    |                  |                                |
|----|------------------|--------------------------------|
| 1. | \$2,443,247.83   | Participaciones Federales 2019 |
| 2. | \$193,481,762.58 | Participaciones Federales 2020 |
| 3. | \$5,781,968.16   | Fotease 2020                   |
| 4. | \$1,054,161.96   | Remanente PNM 2020             |

Por lo que, al quitar este efecto, se generó para 2021 un desequilibrio presupuestal sostenible, en donde los ingresos son superiores a los egresos, ya que el Municipio de Durango no comprometió las finanzas, al generar un ingreso devengado menor al modificado, adicionalmente por no recibir oportunamente las ministraciones por participaciones federales de 2020 y 2021, Dado que a la fecha se mantiene un adeudo importante en las mismas.

Es importante aclarar que los remanentes no se registraron como ingresos presupuestales, ya que fueron reflejados en ejercicios presupuestales de años anteriores.

No se localizó un registro contable específico para el manejo de los remanentes anuales dentro de los lineamientos publicados al 31 de diciembre de 2021 en el Diario Oficial de la Federación ni en la página [www.conac.gob.mx](http://www.conac.gob.mx).

FONDO	PRESUPUESTO DE INGRESOS MODIFICADO	REMANENTES	SUMA INGRESOS	PRESUPUESTO DE EGRESOS MODIFICADO
140121	847,528,515.83		847,528,515.83	842,973,164.87
140220		1,054,161.96	1,054,161.96	1,054,161.96
151219	35,238.11	2,443,247.83	2,478,485.94	2,478,485.94
151220	945,987.78	193,481,762.58	194,427,750.36	194,427,750.36
151221	1,083,626,429.93		1,083,626,429.93	1,049,848,607.94
151320		5,781,968.16	5,781,968.16	5,781,968.16
250321	84,624,307.78		84,624,307.78	84,624,307.78
250421	461,535,570.47		461,535,570.47	461,535,570.47
250721	2,479,790.20		2,479,790.20	2,421,661.53

<b>TOTAL</b>	<b>*2,480,775,840.10</b>	<b>202,761,140.53</b>	<b>2,683,536,980.63</b>	<b>** 2,645,145,679.01</b>
--------------	--------------------------	-----------------------	-------------------------	----------------------------

NOTA: \* IMPORTE DEL PRESUPUESTO DE INGRESOS MODIFICADO \*\* IMPORTE DEL PRESUPUESTO DE EGRESOS MODIFICADO

Conforme la tabla anterior, se observa que hay balance presupuestal sostenible.

Las diferencias entre los Presupuestos Devengados de Ingresos y Egresos de 2021 son las siguientes:

FONDO	PRESUPUESTO DE INGRESOS DEVENGADO	PRESUPUESTO DE EGRESOS DEVENGADO	REMANENTE
INGRESOS PROPIOS 2021	843,205,333.64	814,156,017.14	29,049,316.50
PARTICIPACIONES 2021	1,062,043,180.73	1,008,626,426.34	53,416,754.39
CONVENIOS	2,426,908.96	2,421,661.53	5,247.43
FAISM	84,624,307.78	84,624,307.78	0.0
FORTAMUN	461,535,570.47	461,535,340.67	* 229.80
OTROS REMANENTES	981,225.89	981,225.89	0.0
OTROS REMANENTES		202,761,140.53	0.0
<b>TOTALES</b>	<b>2,454,816,527.47</b>	<b>2,575,106,119.88</b>	<b>82,471,548.12</b>

\* Recurso etiquetado que se reintegrará a la Tesorería de la Federación.

Es importante aclarar que dentro del Formato 4 del Balance Presupuestario de la LDF, se refleja en el renglón del balance presupuestario sin financiamiento neto y sin remanentes del ejercicio anterior en el momento devengado un importe de -\$87,607,333.21, el cual se deriva del registro contable-presupuestal de la sentencia por terminación anticipada de la APP (luminarias) que se ejerció principalmente por el remanente de participaciones de 2020, por lo que al restar los remanentes en la fórmula, se originó un resultado negativo.

## **c) NOTAS DE GESTIÓN ADMINISTRATIVA**

### **1. Introducción**

Los Estados Financieros del Municipio de Durango, proveen de información financiera alineados a la Ley General de Contabilidad Gubernamental y tienen como objetivo proporcionar la información acerca de la situación financiera, resultados de gestión, así como los flujos de efectivo del ejercicio de acuerdo con su Ley de Ingresos y Presupuesto de Egresos a diciembre de 2021. Misma información es indispensable para la toma de decisiones, rendición de cuentas, transparencia y fiscalización de la Cuenta Pública.

### **2. Panorama Económico y Financiero**

Con fecha jueves 24 de diciembre de 2020 se publica en el Periódico Oficial del Gobierno del Estado de Durango la Ley de Ingresos del Municipio de Durango. Se autoriza en su artículo 1 los ingresos para el Municipio de Durango, Dgo correspondientes al ejercicio fiscal 2021, los cuales ascienden, sin incluir organismos descentralizados, a un monto de \$2,363'060.899.00.

Con fecha jueves 21 de enero de 2021 se publican las participaciones y aportaciones en el Periódico Oficial las cuales disminuyeron el techo presupuestal en \$22'957,880.00.

En 2021, se mantienen las medidas derivadas por la contingencia sanitaria SAR-CoV2 (COVID-19) y se generan campañas de apoyo a la ciudadanía a través de subsidios del 50% en el pago de multas, y ampliación del descuento de pago oportuno en el impuesto predial, entre otras.

### **3. Autorización e Historia**

El Ayuntamiento se integra por un Presidente Municipal, un Síndico, y 17 regidores, el cual se renueva en su totalidad cada tres años e inicia sus funciones el primero de septiembre posterior a la elección.

El Ayuntamiento tiene un Director Municipal de Administración y Finanzas con las funciones del Tesorero establecidas por la Ley Orgánica Municipal.

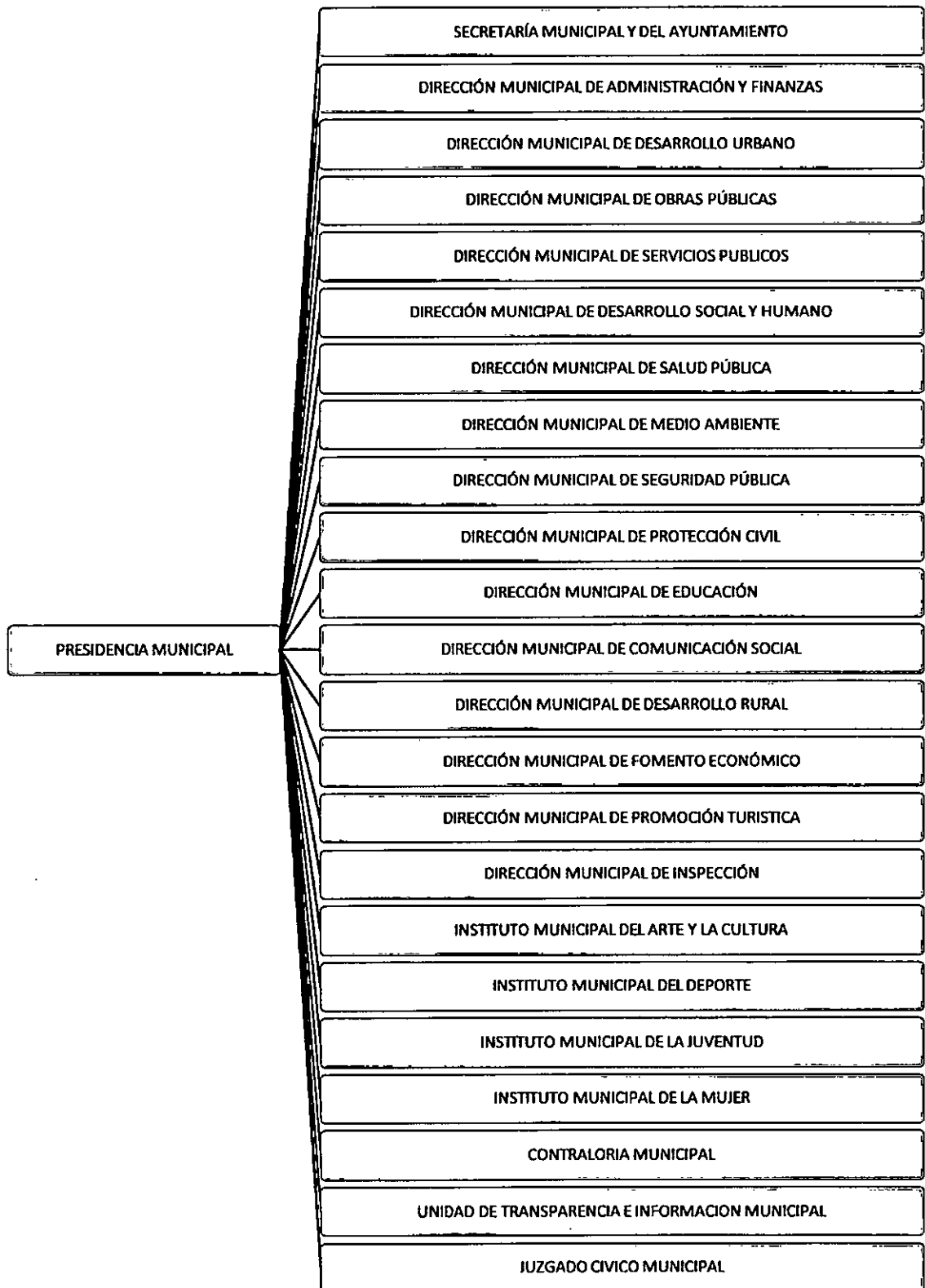
### **4. Organización y Objeto Social**

El Municipio de Durango tiene como objeto social el compromiso de trabajar con calidad en el marco jurídico de la legalidad, honestidad, transparencia. Su principal actividad es administrar los recursos de manera responsable dando cumplimiento a las propuestas de los ingresos y egresos del ejercicio fiscal inmediato en tiempo y forma. Su régimen jurídico es persona moral sin fines de lucro y dentro de sus consideraciones fiscales esta obligado al pago de ISR retenido por sueldos y salarios, honorarios y arrendamientos, no es sujeto al pago de impuesto al valor agregado ni al impuesto sobre la renta de ingresos percibidos.

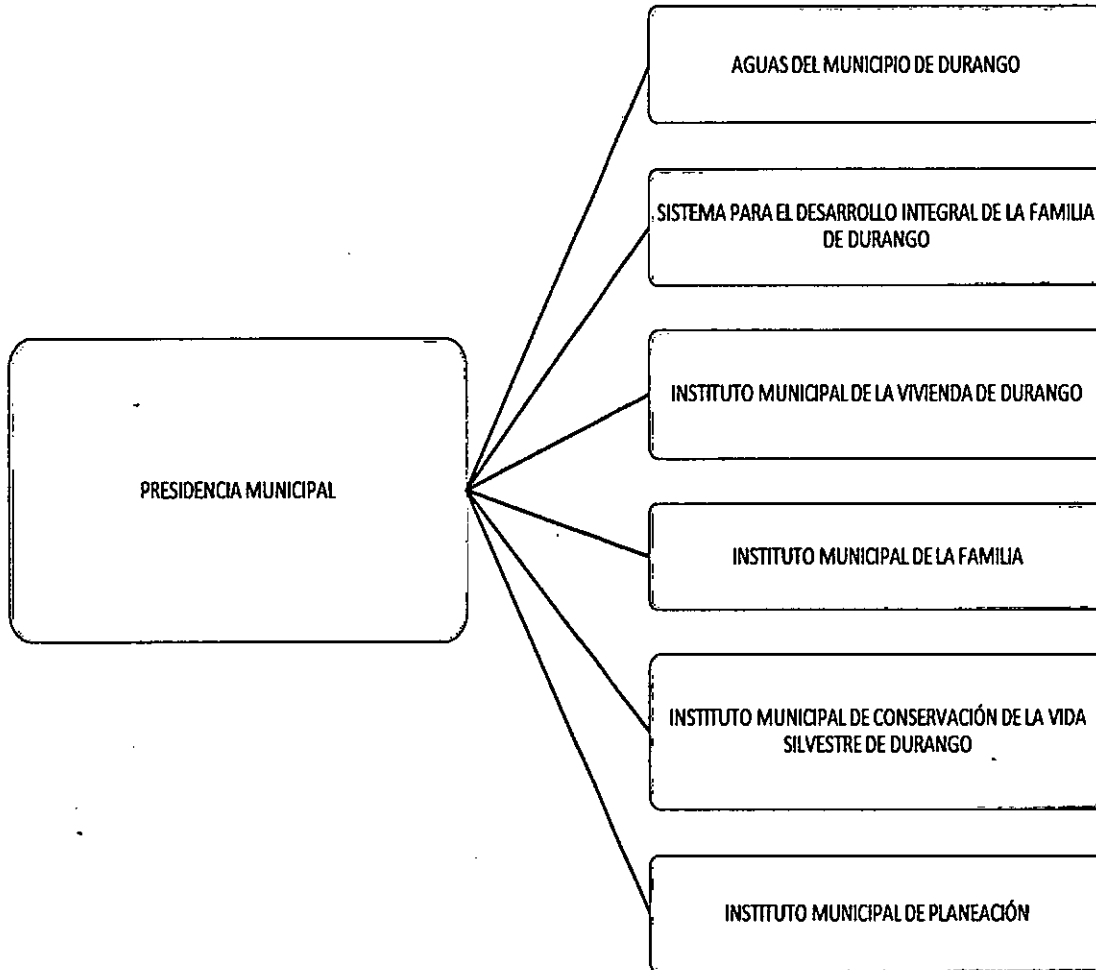
La estructura orgánica del Municipio de Durango se integra de la siguiente manera:



## DEPENDENCIAS MUNICIPALES



**ORGANISMOS DESCENTRALIZADOS**



## **Fideicomisos**

Se cuenta con 2 fideicomisos por los siguientes conceptos:

1. Créditos a largo plazo (Banorte)
2. Créditos Banobras (Santander) el cual está a nombre de Gobierno del Estado de Durango.

## **5. Bases de Preparación de los Estados Financieros**

El 31 de diciembre de 2008 fue publicada en el Diario Oficial de la Federación la Ley General de Contabilidad Gubernamental que entró en vigor el 1 de enero de 2009, y que tiene como objeto establecer los criterios generales que regirán la Contabilidad gubernamental y la emisión de información financiera de los entes públicos, con el fin de lograr su adecuada armonización, para facilitar a los entes públicos el registro y la fiscalización de los activos, pasivo. Ingresos y gastos y, en general, contribuir a medir la eficacia, economía y eficiencia del gasto e ingresos públicos.

La Ley de Contabilidad es la observancia obligatoria para los poderes Ejecutivos, Legislativo y Judicial de la Federación, entidades federativas; los ayuntamientos de los municipios; los órganos político-administrativos de las demarcaciones territoriales del Distrito Federal; las entidades de la administración pública paraestatales ya sean federales, estatales o municipales y los órganos autónomos federales y estatales.

El órgano de coordinación para la armonización de la contabilidad gubernamental es el Consejo Nacional de Armonización Contable (CONAC), el cual tiene por objeto la emisión de las normas contables y lineamientos para la generación de información financiera que aplicarán los entes públicos, previamente formuladas y propuestas por el Secretario Técnico. Desde 2009 y hasta la fecha, el CONAC ha emitido diversas disposiciones regulatorias en materia de contabilidad gubernamental y presupuestal, en las cuales se establecieron diversas fechas para el inicio de su aplicación efectiva.

Con la finalidad de dar cumplimiento al objetivo de la armonización contable y establecer los ejercicios sociales en que tendrá aplicación efectiva el conjunto de normas aplicables, el 15 de diciembre 2010 el CONAC emitió el Acuerdo de Interpretación sobre las obligaciones establecidas en los artículos transitorios de la LGCG, en el cual interpretó que las entidades obligadas para la utilización de las referidas normas, tienen la obligación, a partir del 1 de enero de 2012, de realizar registros contables con base acumulativa, apegándose al marco conceptual y a los postulados básicos de contabilidad gubernamental, así como a las normas y metodologías que establezcan los momentos contables, los clasificadores y los manuales de contabilidad gubernamental armonizados, y de acuerdo con las respectivas matrices de conversión. Consecuentemente, a partir de la fecha señalada se tiene la obligación de emitir información contable, presupuestaria u programática sobre la base técnica prevista en los documentos técnicos-contables aprobados.

La supletoriedad al Marco Conceptual de la Contabilidad Gubernamental y la normatividad que de éste derive será:

- a) La normatividad emitida por las unidades administrativas o instancias competentes en materia de Contabilidad Gubernamental;
- b) Las normas Internacionales de Contabilidad para Sector Público (NICSP) emitidas por la junta de Normas Internaciones de Contabilidad del Sector Público (International Public Sector Accounting Standards Board, International Federation Accounting Committee);
- c) Las Normas de Información Financiera del Consejo Mexicano de Normas de Información Financiera (CINIF).

Las normas y criterios emitidos por el CNIF entraron en vigor para los ejercicios iniciados a partir del 2006, y continúan vigentes los boletines y circulares emitidos por el IMCP, transferidos al CNIF, que no hayan sido modificados, sustituidos o derogados por las nuevas NIF, así como por las Normas Internaciones de Información Financiera aplicables de manera supletoria.

## **Postulados Básicos**

**Sustancia Económica.** - El Municipio de Durango reconoce contablemente las transacciones, transformaciones Internas y otros eventos que lo afectan económicamente y delimitan la operación del Sistema de Contabilidad Gubernamental.

**Entes Públicos.** - El ente que informa los presentes Estados Financieros es el Municipio de Durango.

**Existencia Permanente.** - Se considera que este Ente Público tiene vida permanente, salvo modificación posterior de la Ley o Decreto que lo creó en la que se especifique lo contrario.

**Revelación Suficiente.** - Los Estados Financieros, Presupuestales, Patrimoniales y Contables presentados en esta Cuenta Pública incluyen la información suficiente con la que se muestra ampliamente la situación Financiera, Presupuestal, Patrimoniales y Contables del Municipio de Durango.

**Importancia Relativa.** - La información que se presenta mediante estos Estados Financieros incluye aspectos importantes y significativos del Municipio de Durango, susceptibles de ser cuantificados y registrados en términos monetarios, para la toma de decisiones.

**Registro e Integración Presupuestaria.** - La información presupuestaria del Municipio de Durango se integra en la contabilidad en los mismos términos que se presentan en la Ley de Ingresos y en el Resolutivo del Presupuesto Egresos, de acuerdo con la naturaleza económica que le corresponde. El registro presupuestario del ingreso y del egreso se refleja en la contabilidad, considerando sus efectos patrimoniales y su vinculación con las etapas presupuestarias correspondientes.

**Consolidación de la Información Financiera.** - Los estados financieros de los entes públicos deberán presentar de manera consolidada la situación financiera, los resultados de operación, el flujo de efectivo o los cambios en la situación financiera y las variaciones a la Hacienda Pública, como si se tratara de un solo ente público.

**Devengo Contable.** - Los registros contables de los entes públicos se llevarán con base acumulativa. El ingreso devengado, es el momento contable que se realiza cuando existe jurídicamente el derecho de cobro de impuestos, derechos, productos, aprovechamientos y otros ingresos por parte de los entes públicos. El gasto devengado, es el momento contable que refleja el reconocimiento de una obligación de pago a favor de terceros por la recepción de conformidad de bienes, servicios y obra pública contratados; así como de las obligaciones que derivan de tratados, leyes, decretos, resoluciones y sentencias definitivas

**Valuación.** - Todos los eventos que afectan económicamente al Municipio de Durango son cuantificados en términos monetarios y se registrarán al costo histórico o al valor económico más objetivo registrándose en moneda nacional.

**Dualidad Económica.** - El Municipio de Durango, reconoce en la contabilidad, la representación de las transacciones y algún otro evento que afecto su situación financiera, su composición por los recursos asignados para el logro de sus fines y por sus fuentes, conforme a los derechos y obligaciones.

**Consistencia.** - Las Políticas, Métodos de Cuantificación y Procedimientos Contables empleados fueron los apropiados para reflejar la Situación Financiera y dicha aplicación fue uniforme a lo largo del período comprendido del 1 ° de enero al 31 de diciembre del 2020.

## 6. Políticas de Contabilidad Significativas

Los estados financieros adjuntos no incluyen el reconocimiento de los efectos de la inflación en la información financiera, consecuentemente las cifras contenidas en ellos están expresadas en pesos nominales.

Las tasas de depreciación de los activos fijos son:

Concepto	Vida útil en libros	Tasa aplicada
<b>Bienes Muebles</b>		
Mobiliario Y Equipo De Oficina	20	5%
Muebles, Excepto De Oficina Y Estantería	20	5%
Mobiliario Y Equipo De Cómputo	4	25%
Equipo De Trabajo Y Otros Equipos	10	10%
Mobiliario Y Equipo Audiovisual	10	10%
Equipo Deportivo	10	10%
Equipo De Fotografía Y Video	10	10%
Equipo Educacional Y Recreativo	10	10%
Equipo Médico	10	10%
Instrumental Médico	10	10%
Automóviles, Autobuses	10	10%
Remolques	5	20%
Embarcaciones	5	20%
Bicicletas, Motocicletas	4	25%
Armas	10	10%
Maquinaria Agrícola	10	10%
Maquinaria Y Equipo Industrial	10	10%
Maquinaria	10	10%
Equipo De Refrigeración Y Calefacción	10	10%
Equipo De Comunicación y Telecomunicación	3	33%
Equipo Eléctrico	5	20%
Máquinas Y Herramientas	5	20%
Otros Equipos De Trabajo	10	10%
Bienes Artísticos	33	3%
Unidad De Caballería	5	20%
Unidad Zoológico	5	20%
Software	4	25%
Licencias Informáticas	1	100%

Terrenos Bienes De Dominio Público	60	2%
Terrenos Bienes De Dominio Privado	60	2%
Edificios Bienes De Dominio Público	20	5%
Edificios Bienes De Dominio Privado	20	5%
Otra Infraestructura	20	5%

## 7. Posición en Moneda Extranjera y Protección por Riesgo Cambiario

Al 31 de diciembre de 2021 el Municipio mantiene un adeudo en moneda extranjera con el proveedor Microsoft Licensing, GP la cual asciende a 245,205 dlls.

## 10. Reporte de la Recaudación

La Recaudación del municipio al cierre del cuarto trimestre 2021, quedó conforme lo siguiente:

Recaudación del 01 de enero al 31 de diciembre de 2021	
Impuestos	495,683,457.93
Cuotas y Aportaciones de Seguridad Social	0.00
Contribuciones de Mejoras	0.00
Derechos	182,904,621.27
Productos	13,157,533.61
Aprovechamientos	85,045,853.97
Ingresos por Venta de Bienes, Prestación de Servicios y Otros Ingresos	0.00
Participaciones, Aportaciones, Convenios, Incentivos Derivados de la Colaboración Fiscal y Fondos Distintos de Aportaciones	1,365,900,904.82
Transferencias, Asignaciones, Subsidios y Subvenciones, y Pensiones y Jubilaciones	
Ingresos Derivados de Financiamientos	50,000,000.00



## **12. Calificaciones otorgadas**

En junio de 2021 Moody's baja las calificaciones de emisor del Municipio de Durango a Ba3/Baa1.mx de B1/Baa3.mx y mantiene la perspectiva negativa. La perspectiva negativa refleja una presión sostenida en la liquidez de 2021, como resultado de la reducción de las transferencias federales y pagos asociados a la terminación anticipada del contrato del proyecto de asociación público-privada.

## **13. Proceso de Mejora**

### **Política de Gestión de Calidad**

Los Sistemas de Gestión son una herramienta de control y mejora continua que permiten ofrecer un servicio de calidad con un enfoque al ciudadano, escuchando y atendiendo sus necesidades y expectativas. Este programa permite mantener y mejorar los Sistemas de Gestión de Calidad y Sistemas de Gestión Ambiental que se encuentran implementados y certificados en las dependencias, organismos e institutos de la Administración Pública Municipal.

Mediante un ciclo de mejora continua se mantienen operando los Sistemas de Gestión, a través de:

- » Planeación de objetivos y gestión de riesgos
- » Operación de los procesos bajo estándares y en cumplimiento con el marco legal
- » Verificación del cumplimiento mediante indicadores de desempeño y auditorías internas y externas.
- » Tomar acciones correctivas en las áreas de oportunidad y mejorar a través de propuestas o actualización de objetivos en las áreas que están dentro de cumplimiento.

Actualmente se cuenta con 25 Direcciones municipales y 3 organismos descentralizados (El Instituto Municipal de Vivienda, el Instituto Municipal de

Planeación y el Sistema de Desarrollo Integral de la Familia del Municipio de Durango) con el certificado de Gestión de Calidad ISO 9001 versión 2015.

Adicionalmente, las Direcciones de Servicios Públicos y Salud Pública cuentan con la certificación de Gestión Ambiental ISO 14001 versión 2015.

Durante 2021 se realizaron 26 auditorías para la recertificación y seguimiento 2. En la Dirección de Fomento Económico se incrementó el alcance de certificación al incluir el proceso “Sello Calidad”.

Bajo protesta de decir verdad declaramos que los Estados Financieros y sus Notas son razonablemente correctos y responsabilidad del emisor

**DIRECTORA MUNICIPAL DE  
ADMINISTRACIÓN Y FINANZAS**



**C.P. Y M.I. ERIKA RUÍZ HERNÁNDEZ**

# Información Presupuestaria

**MUNICIPIO DE DURANGO**  
**Estado Analítico de Ingresos**  
**Del 01 de enero al 31 de diciembre de 2021**

Rubro de Ingresos	Ingreso					Diferencia
	Estimado	Ampliaciones y Reducciones	Modificado	Devengado	Recaudado	
	- 1 -	- 2 -	(3= 1 + 2)	- 4 -	- 5 -	
Impuestos	474,486,398.00	21,197,059.93	495,683,457.93	495,683,457.93	495,683,457.93	21,197,059.93
Cuotas y Aportaciones de Seguridad Social	0.00	0.00	0.00	0.00	0.00	0.00
Contribuciones de Mejoras	0.00	0.00	0.00	0.00	0.00	0.00
Derechos	157,818,786.00	25,085,835.27	182,904,621.27	182,904,621.27	182,904,621.27	25,085,835.27
Productos	17,480,716.00	0.00	17,480,716.00	13,157,533.61	13,157,533.61	0.00
Aprovechamientos	46,047,069.00	38,998,784.97	85,045,853.97	85,045,853.97	85,045,853.97	38,998,784.97
Ingresos por Venta de Bienes, Prestación de Servicios y Otros Ingresos	0.00	0.00	0.00	0.00	0.00	0.00
Participaciones, Aportaciones, Convenios, Incentivos Derivados de la Colaboración Fiscal	1,617,227,930.00	32,433,260.93	1,649,661,190.93	1,628,025,060.69	1,365,900,904.82	0.00
Transferencias, Asignaciones, Subsidios y Subvenciones, y Pensiones y Jubilaciones	0.00	0.00	0.00	0.00	0.00	0.00
Ingresos Derivados de Financiamientos	50,000,000.00	0.00	50,000,000.00	50,000,000.00	50,000,000.00	0.00
<b>Total</b>	<b>2,363,060,899.00</b>	<b>117,714,941.10</b>	<b>2,480,775,840.10</b>	<b>2,454,816,527.47</b>	<b>2,192,692,371.60</b>	<b>85,281,680.17</b>

Ingresos excedentes

Estado Analítico de Ingresos Por Fuente de Financiamiento	Ingreso					Diferencia
	Estimado	Ampliaciones y Reducciones	Modificado	Devengado	Recaudado	
	- 1 -	- 2 -	(3= 1 + 2)	- 4 -	- 5 -	
<b>Ingresos del Poder Ejecutivo Federal o Estatal y de los Municipios</b>	<b>2,313,060,899.00</b>	<b>117,714,941.10</b>	<b>2,430,775,840.10</b>	<b>2,404,816,527.47</b>	<b>2,142,692,371.60</b>	<b>21,197,059.93</b>
Impuestos	474,486,398.00	21,197,059.93	495,683,457.93	495,683,457.93	495,683,457.93	21,197,059.93
Cuotas y Aportaciones de Seguridad Social	0.00	0.00	0.00	0.00	0.00	0.00
Contribuciones de Mejoras	0.00	0.00	0.00	0.00	0.00	0.00
Derechos	157,818,786.00	25,085,835.27	182,904,621.27	182,904,621.27	182,904,621.27	25,085,835.27
Productos <sup>[1]</sup>	17,480,716.00	0.00	17,480,716.00	13,157,533.61	13,157,533.61	0.00
Aprovechamientos <sup>[2]</sup>	46,047,069.00	38,998,784.97	85,045,853.97	85,045,853.97	85,045,853.97	38,998,784.97
Participaciones, Aportaciones, Convenios, Incentivos Derivados de la Colaboración Fiscal y Fondos Distintos de Aportaciones	1,617,227,930.00	32,433,260.93	1,649,661,190.93	1,628,025,060.69	1,365,900,904.82	0.00
Transferencias, Asignaciones, Subsidios y Subvenciones, y Pensiones y Jubilaciones	0.00	0.00	0.00	0.00	0.00	0.00
<b>Ingresos de los Entes Públicos de los Poderes Legislativo y Judicial, de los</b>	<b>0.00</b>	<b>0.00</b>	<b>0.00</b>	<b>0.00</b>	<b>0.00</b>	<b>0.00</b>
Cuotas y Aportaciones de Seguridad Social	0.00	0.00	0.00	0.00	0.00	0.00
Productos <sup>1</sup>	0.00	0.00	0.00	0.00	0.00	0.00
Ingresos por Venta de Bienes, Prestación de Servicios y Otros Ingresos <sup>[3]</sup>	0.00	0.00	0.00	0.00	0.00	0.00
Transferencias, Asignaciones, Subsidios y Subvenciones, y Pensiones y Jubilaciones	0.00	0.00	0.00	0.00	0.00	0.00
<b>Ingresos Derivados de Financiamientos</b>	<b>50,000,000.00</b>	<b>0.00</b>	<b>50,000,000.00</b>	<b>50,000,000.00</b>	<b>50,000,000.00</b>	<b>0.00</b>
Ingresos Derivados de Financiamientos	50,000,000.00	0.00	50,000,000.00	50,000,000.00	50,000,000.00	0.00
<b>Total</b>	<b>2,363,060,899.00</b>	<b>117,714,941.10</b>	<b>2,480,775,840.10</b>	<b>2,454,816,527.47</b>	<b>2,192,692,371.60</b>	<b>85,281,680.17</b>

Ingresos excedentes

[1] Incluye intereses que generan las cuentas bancarias de los entes públicos en productos.

[2] Incluye donativos en efectivo del Poder Ejecutivo, entre otros aprovechamientos.

[3] Se refiere a los ingresos propios obtenidos por los Poderes Legislativo y Judicial, los Organos Autónomos y las entidades de la administración pública paraestatal y paramunicipal, por sus actividades diversas no inherentes a su operación que generan recursos y que no sean ingresos por venta de bienes o prestación de servicios, tales como donativos en efectivo, entre otros.

**MUNICIPIO DE DURANGO**  
**Estado Analítico del Ejercicio del Presupuesto de Egresos**  
**Clasificación Administrativa**  
**Del 01 de enero al 31 de diciembre de 2021**

Concepto	Egresos					Subejercicio
	Aprobado	Ampliaciones/ (Reducciones)	Modificado	Devengado	Pagado	
	1	2	3 = (1 + 2)	4	5	
<b>Municipio de Durango</b>						
A. Presidencia Municipal	31,710,517.56	-3,689,902.28	28,020,615.28	27,706,194.59	25,756,712.22	314,420.69
B. Secretaría Municipal y del Ayuntamiento	61,513,733.39	8,896,242.22	70,409,975.61	68,824,236.17	60,106,853.78	1,585,739.44
C. Dirección Municipal de Administración y Finanzas	613,845,160.24	31,383,576.54	645,228,736.78	602,731,888.92	567,532,515.46	42,496,847.86
D. Dirección Municipal de Desarrollo Urbano	19,114,824.11	-1,309,732.10	17,805,092.01	17,314,215.88	17,064,120.71	490,876.13
E. Dirección Municipal de Obras Públicas	184,543,873.24	39,970,442.57	224,514,315.81	223,488,460.12	188,761,050.00	1,025,855.69
F. Dirección Municipal de Servicios Públicos	490,581,180.07	203,946,189.00	694,527,369.07	692,481,567.51	497,065,307.85	2,045,801.56
G. Dirección Municipal de Desarrollo Social	17,634,916.78	5,632,513.66	23,267,430.44	23,159,066.71	21,347,460.46	108,363.73
H. Dirección Municipal de Salud Pública	88,759,298.70	-1,840,049.80	86,919,248.90	82,722,927.27	77,663,606.80	4,196,321.63
I. Dirección Municipal de Medio Ambiente	19,020,505.19	3,224,761.65	22,245,266.84	20,765,680.54	19,978,279.31	1,479,586.30
J. Dirección Municipal de Seguridad Pública	467,348,391.37	-18,519,740.04	448,828,651.33	445,495,199.98	426,005,916.49	3,333,451.35
K. Dirección Municipal de Protección Civil	41,256,742.51	-1,683,974.56	39,572,767.95	38,272,496.03	33,641,697.79	1,300,271.92
L. Dirección Municipal de Educación	27,339,335.08	583,439.31	27,922,774.39	27,432,146.04	22,828,636.08	490,628.35
M. Dirección Municipal de Comunicación Social	27,164,151.89	47,589.97	27,211,741.86	27,109,008.74	18,333,361.94	102,733.12
N. Dirección Municipal de Desarrollo Rural	12,740,150.10	8,946,082.42	21,686,232.52	19,713,619.49	17,395,013.05	1,972,613.03
Ñ. Dirección Municipal de Fomento Económico	15,005,136.97	239,568.59	15,244,705.56	14,842,579.24	13,909,539.96	402,126.32
O. Dirección Municipal de Promoción Turística	9,572,784.66	-724,279.99	8,848,504.67	8,610,285.73	8,313,009.83	238,218.94
P. Dirección Municipal de Inspección	19,314,812.83	-534,699.27	18,780,113.56	18,385,301.26	18,008,356.17	394,812.30
Q. Dirección del Instituto Municipal de Arte y Cultura	25,928,689.38	-2,981,481.71	22,947,207.67	21,365,779.10	19,554,064.27	1,581,428.57
R. Dirección del Instituto Municipal del Deporte	37,425,355.87	27,864.11	37,453,219.98	34,811,829.01	32,324,775.34	2,641,390.97
S. Dirección del Instituto Municipal de la Juventud	7,830,712.74	-1,609,864.27	6,220,848.47	6,193,340.17	5,736,288.10	27,508.30
T. Dirección del Instituto Municipal de la Mujer	7,970,945.15	-993,894.29	6,977,050.86	6,371,401.58	5,915,996.59	605,649.28
U. Dirección del Instituto Municipal de Salud Mental	0.00	0.00	0.00	0.00	0.00	-
V. Contraloría Municipal	13,894,292.43	-2,093,523.97	11,800,768.46	11,350,333.25	11,219,564.74	450,435.21
W. Unidad de Transparencia e Información Municipal	4,397,299.77	-474,549.20	3,922,750.57	3,657,418.97	3,496,588.27	265,331.60
X. Cabildo	63,698,222.84	14,956,859.21	78,655,082.05	78,189,372.64	75,986,819.60	465,709.41
Y. Sindicatura	7,374,519.67	-22,901.36	7,351,618.31	6,653,539.80	6,446,490.32	698,078.51
Z. Juzgado Cívico Municipal	13,429,748.12	4,597,289.79	18,027,037.91	17,560,879.73	17,150,760.58	466,158.18
A1. Sindicato Único de Trabajadores Municipales	32,779,987.00	-5,024,356.12	27,755,630.88	27,068,473.96	18,509,746.77	687,156.92
A2. Sindicato de Trabajadores Municipales (SUTUM)	1,865,611.34	1,135,309.93	3,000,921.27	2,828,877.45	2,030,411.15	172,043.82
<b>Total del Gasto</b>	<b>2,363,060,899.00</b>	<b>282,084,780.01</b>	<b>2,645,145,679.01</b>	<b>2,575,106,119.88</b>	<b>2,232,082,943.63</b>	<b>70,039,559.13</b>

**Municipio de Durango**  
**Estado Analítico del Ejercicio del Presupuesto de Egresos**  
**Clasificación Económica (por Tipo de Gasto)**  
**Del 01 de enero al 31 de diciembre de 2021**

Concepto	Egresos					Subejercicio
	Aprobado	Ampliaciones/ (Reducciones)	Modificado	Devengado	Pagado	
	1	2	3 = (1 + 2)	4	5	
Gasto Corriente	2,148,030,304.15	2,933,104.42	2,150,963,408.57	2,090,872,573.50	1,899,576,883.96	60,090,835.07
Gasto de Capital	126,716,707.15	275,308,413.02	402,025,120.17	400,742,360.20	249,014,873.49	1,282,759.97
Amortización de la Deuda y Disminución de Pasivos	87,213,887.70	3,843,262.57	91,057,150.27	82,682,259.20	82,682,259.20	8,374,891.07
Pensiones y Jubilaciones	1,100,000.00	0.00	1,100,000.00	808,926.98	808,926.98	291,073.02
Participaciones	0.00	0.00	0.00	0.00	0.00	0.00
<b>Total del Gasto</b>	<b>2,363,060,899.00</b>	<b>282,084,780.01</b>	<b>2,645,145,679.01</b>	<b>2,575,106,119.88</b>	<b>2,232,082,943.63</b>	<b>70,039,559.13</b>

MUNICIPIO DE DURANGO						
Estado Analítico del Ejercicio del Presupuesto de Egresos						
Clasificación por Objeto del Gasto (Capítulo y Concepto)						
Del 01 de enero al 31 de diciembre de 2021						
Concepto	Egresos					Subejercicio
	Aprobado	Ampliaciones/ (Reducciones)	Modificado	Devengado	Pagado	
	1	2	3 = (1 + 2)	4	5	
<b>Servicios Personales</b>	1,105,196,893.45	3,484,454.44	1,108,681,347.89	1,108,681,347.89	1,105,706,446.52	-
Remuneraciones al Personal de Carácter Permanente	506,628,674.08	4,764,786.88	511,393,460.96	511,393,460.96	511,282,109.44	0.00
Remuneraciones al Personal de Carácter Transitorio	60,870,134.71	2,511,723.62	63,381,858.33	63,381,858.33	63,381,858.33	0.00
Remuneraciones Adicionales y Especiales	241,876,772.49	-907,983.77	240,968,788.72	240,968,788.72	240,364,701.97	0.00
Seguridad Social	139,856,683.73	-10,403,950.29	129,452,733.44	129,452,733.44	129,446,393.99	0.00
Otras Prestaciones Sociales y Económicas	155,964,628.44	7,519,878.00	163,484,506.44	163,484,506.44	161,231,382.79	0.00
Previsiones	0.00	0.00	0.00	0.00	0.00	0.00
Pago de Estímulos a Servidores Públicos	0.00	0.00	0.00	0.00	0.00	0.00
<b>Materiales y Suministros</b>	167,557,072.47	20,746,214.47	188,303,286.94	172,383,313.67	123,144,324.52	15,919,973.27
Materiales de Administración, Emisión de Documentos y Artículos Oficiales	12,711,881.62	-2,887,667.38	9,824,214.24	7,533,327.70	4,994,627.83	2,290,886.54
Alimentos y Utensilios	9,283,558.69	-857,952.59	8,425,606.10	7,775,967.08	5,152,159.15	649,639.02
Materias Primas y Materiales de Producción y Comercialización	0.00	0.00	0.00	0.00	0.00	0.00
Materiales y Artículos de Construcción y de Reparación	35,210,681.00	25,236,993.33	60,447,674.33	57,626,206.33	27,044,985.80	2,821,468.00
Productos Químicos, Farmacéuticos y de Laboratorio	9,748,832.00	-1,052,777.35	8,696,054.65	5,663,901.30	3,275,329.14	3,032,153.35
Combustibles, Lubricantes y Aditivos	85,990,113.16	2,578,950.76	88,569,063.92	83,865,124.83	77,097,532.67	4,703,939.09
Vestuario, Blancos, Prendas de Protección y Artículos Deportivos	6,443,926.00	-2,682,247.21	3,761,678.79	2,363,570.81	766,274.66	1,398,107.98
Materiales y Suministros Para Seguridad	735,812.00	-735,812.00	0.00	0.00	0.00	0.00
Herramientas, Refacciones y Accesorios Menores	7,432,268.00	1,146,726.91	8,578,994.91	7,555,215.62	4,813,415.27	1,023,779.29
<b>Servicios Generales</b>	577,825,624.79	-52,743,817.34	525,081,807.45	483,807,581.79	375,035,343.44	41,274,225.66
Servicios Básicos	92,280,466.00	4,073,167.75	96,353,633.75	93,554,705.73	89,374,441.97	2,798,928.02
Servicios de Arrendamiento	110,381,527.83	-19,900,289.89	90,481,237.94	71,950,250.02	52,392,017.66	18,530,987.92
Servicios Profesionales, Científicos, Técnicos y Otros Servicios	51,814,432.71	-3,172,499.64	48,641,933.07	38,315,117.69	24,860,835.92	10,326,815.38
Servicios Financieros, Bancarios y Comerciales	18,520,251.17	-2,832,139.32	15,688,111.85	12,940,712.69	12,895,421.14	2,747,399.16
Servicios de Instalación, Reparación, Mantenimiento y Conservación	238,238,778.00	-26,837,189.82	211,401,588.18	207,740,981.35	153,916,762.83	3,660,606.83
Servicios de Comunicación Social y Publicidad.	28,105,782.00	40,600.00	28,146,382.00	28,142,018.86	16,816,943.57	4,363.14
Servicios de Traslado y Viáticos	3,222,346.00	-1,447,925.65	1,774,420.35	718,409.90	681,684.90	1,056,010.45
Servicios Oficiales	17,761,781.08	-414,572.96	17,347,208.12	16,731,479.09	11,570,157.22	615,729.03
Otros Servicios Generales	17,500,260.00	-2,252,967.81	15,247,292.19	13,713,906.46	12,527,078.23	1,533,385.73
<b>Transferencias, Asignaciones, Subsidios y Otras Ayudas</b>	289,339,481.72	28,241,492.70	317,580,974.42	314,757,806.73	284,448,246.06	2,823,167.69





**MUNICIPIO DE DURANGO**  
**Estado Analítico del Ejercicio del Presupuesto de Egresos Detallado - LDF**  
**Clasificación Funcional (Finalidad y Función)**  
**Del 1 de enero al 31 de diciembre de 2021 (b)**  
**(PESOS)**

Concepto (c)	Egresos					Subejercicio (e)
	Aprobado (d)	Ampliaciones/ (Reducciones)	Modificado	Devengado	Pagado	
<b>I. Gasto No Etiquetado (I=A+B+C+D)</b>	<b>1,812,935,128.00</b>	<b>283,629,011.23</b>	<b>2,096,564,139.23</b>	<b>2,026,524,809.90</b>	<b>1,701,635,324.90</b>	<b>70,039,329.33</b>
<b>A. Gobierno (A=a1+a2+a3+a4+a5+a6+a7+a8)</b>	<b>948,779,860.30</b>	<b>-10,890,272.57</b>	<b>937,889,587.73</b>	<b>893,373,998.57</b>	<b>810,590,498.11</b>	<b>44,515,589.16</b>
a1) Legislación	13,894,292.43	-2,368,435.39	11,525,857.04	11,075,421.83	10,944,653.32	450,435.21
a2) Justicia	13,429,748.12	4,555,334.24	17,985,082.36	17,518,924.18	17,108,805.03	466,158.18
a3) Coordinación de la Política de Gobierno	184,493,605.76	6,653,716.38	191,147,322.14	187,341,334.78	173,809,462.51	3,805,987.36
a4) Relaciones Exteriores	0.00	0	0.00	0	0	0.00
a5) Asuntos Financieros y Hacendarios	495,929,594.67	2,408,654.21	498,338,248.88	464,698,078.59	429,999,285.71	33,640,170.29
a6) Seguridad Nacional	0.00	0	0.00	0	0	0.00
a7) Asuntos de Orden Público y de Seguridad Interior	201,989,721.21	-17,766,148.47	184,223,572.74	179,195,266.96	154,701,343.50	5,028,305.78
a8) Otros Servicios Generales	39,042,898.11	-4,373,393.54	34,669,504.57	33,544,972.23	24,026,948.04	1,124,532.34
<b>B. Desarrollo Social (B=b1+b2+b3+b4+b5+b6+b7)</b>	<b>699,484,158.81</b>	<b>289,714,674.26</b>	<b>989,198,833.07</b>	<b>974,997,027.10</b>	<b>743,039,681.49</b>	<b>14,201,805.97</b>
b1) Protección Ambiental	173,457,331.48	-3,745,077.07	169,712,254.41	167,166,858.96	106,078,341.81	2,545,395.45
b2) Vivienda y Servicios a la Comunidad	339,053,306.41	298,990,566.56	638,043,872.97	634,760,307.75	476,180,622.39	3,283,565.22
b3) Salud	87,226,894.85	-4,188,866.14	83,038,028.71	79,542,849.02	76,677,819.42	3,495,179.69
b4) Recreación, Cultura y Otras Manifestaciones Sociales	63,354,045.25	-3,010,547.19	60,343,498.06	56,120,678.52	51,821,910.02	4,222,819.54
b5) Educación	27,339,335.08	621,691.59	27,961,026.67	27,470,398.32	22,866,093.71	490,628.35
b6) Protección Social	1,222,533.00	-393,993.81	828,539.19	722,684.77	658,696.45	105,854.42
b7) Otros Asuntos Sociales	7,830,712.74	1,440,900.32	9,271,613.06	9,213,249.76	8,756,197.69	58,363.30
<b>C. Desarrollo Económico (C=c1+c2+c3+c4+c5+c6+c7+c8+c9)</b>	<b>58,981,210.47</b>	<b>-1,320,786.30</b>	<b>57,660,424.17</b>	<b>55,077,922.51</b>	<b>44,929,283.58</b>	<b>2,582,501.66</b>
c1) Asuntos Económicos, Comerciales y Laborales en General	9,538,323.82	-309,233.70	9,229,090.12	8,960,153.55	8,586,541.54	268,936.57
c2) Agropecuaria, Silvicultura, Pesca y Caza	12,740,150.10	-227,034.62	12,513,115.48	10,540,502.45	9,838,398.23	1,972,613.03
c3) Combustibles y Energía	0.00	0	0.00	0	0	0.00
c4) Minería, Manufacturas y Construcción	0.00	0	0.00	0	0	0.00
c5) Transporte	0.00	0	0.00	0	0	0.00
c6) Comunicaciones	27,129,951.89	93,068.61	27,223,020.50	27,120,287.38	18,344,640.58	102,733.12
c7) Turismo	9,572,784.66	-877,586.59	8,695,198.07	8,456,979.13	8,159,703.23	238,218.94
c8) Ciencia, Tecnología e Innovación	0.00	0	0.00	0.00	0.00	0.00
c9) Otras Industrias y Otros Asuntos Económicos	0.00	0	0.00	0.00	0.00	0.00
<b>D. Otras No Clasificadas en Funciones Anteriores (D=d1+d2+d3+d4)</b>	<b>105,689,898.42</b>	<b>6,125,395.84</b>	<b>111,815,294.26</b>	<b>103,075,861.72</b>	<b>103,075,861.72</b>	<b>8,739,432.54</b>
d1) Transacciones de la Deuda Pública / Costo Financiero de la Deuda	105,689,898.42	6,125,395.84	111,815,294.26	103,075,861.72	103,075,861.72	8,739,432.54
d2) Transferencias, Participaciones y Aportaciones Entre Diferentes Niveles y Ordenes de Gobierno	0.00	0.00	0.00	0.00	0.00	0.00
d3) saneamiento del Sistema Financiero	0.00	0.00	0.00	0.00	0.00	0.00
d4) Adeudos de Ejercicios Fiscales Anteriores	0.00	0.00	0.00	0.00	0.00	0.00
<b>II. Gasto Etiquetado (II=A+B+C+D)</b>	<b>550,126,771.00</b>	<b>-1,544,231.22</b>	<b>548,581,539.78</b>	<b>548,681,309.88</b>	<b>630,447,618.73</b>	<b>229.80</b>
<b>A. Gobierno (A=a1+a2+a3+a4+a5+a6+a7+a8)</b>	<b>326,930,225.50</b>	<b>-2,508,653.23</b>	<b>323,421,672.27</b>	<b>323,421,442.48</b>	<b>323,418,339.12</b>	<b>229.79</b>
a1) Legislación	0.00	28,527.42	28,527.42	28,527.42	28,527.42	0.00
a2) Justicia	0.00	41,955.55	41,955.55	41,955.55	41,955.55	0.00
a3) Coordinación de la Política de Gobierno	0.00	203,488.04	203,488.04	203,488.04	203,488.04	0.00
a4) Relaciones Exteriores	0.00	0	0.00	0	0	0.00
a5) Asuntos Financieros y Hacendarios	0.00	179,943.01	179,943.01	179,943.01	179,943.01	0.00
a6) Seguridad Nacional	0.00	0	0.00	0	0	0.00
a7) Asuntos de Orden Público y de Seguridad Interior	325,930,225.50	-2,972,265.40	322,957,960.10	322,957,730.31	322,954,626.95	229.79
a8) Otros Servicios Generales	0.00	9,798.15	9,798.15	9,798.15	9,798.15	0.00
<b>B. Desarrollo Social (B=b1+b2+b3+b4+b5+b6+b7)</b>	<b>224,161,345.50</b>	<b>802,603.45</b>	<b>224,963,948.95</b>	<b>224,963,948.94</b>	<b>206,833,361.05</b>	<b>0.01</b>
b1) Protección Ambiental	134,082,686.71	8,572,191.81	142,654,878.52	142,654,878.51	141,593,388.40	0.01
b2) Vivienda y Servicios a la Comunidad	90,078,658.79	-8,568,396.42	81,510,262.37	81,510,262.37	64,713,080.86	0.00
b3) Salud	0.00	139,761.01	139,761.01	139,761.01	139,761.01	0.00
b4) Recreación, Cultura y Otras Manifestaciones Sociales	0.00	56,929.59	56,929.59	56,929.59	56,929.59	0.00
b5) Educación	0.00	575,329.78	575,329.78	575,329.78	303,413.51	0.00
b6) Protección Social	0.00	14,315.45	14,315.45	14,315.45	14,315.45	0.00
b7) Otros Asuntos Sociales	0.00	12,472.23	12,472.23	12,472.23	12,472.23	0.00
<b>C. Desarrollo Económico (C=c1+c2+c3+c4+c5+c6+c7+c8+c9)</b>	<b>34,200.00</b>	<b>161,718.56</b>	<b>195,918.56</b>	<b>195,918.56</b>	<b>195,918.56</b>	<b>0.00</b>
c1) Asuntos Económicos, Comerciales y Laborales en General	0.00	33,569.01	33,569.01	33,569.01	33,569.01	0.00
c2) Agropecuaria, Silvicultura, Pesca y Caza	0.00	52,921.14	52,921.14	52,921.14	52,921.14	0.00
c3) Combustibles y Energía	0.00	0.00	0.00	0.00	0.00	0.00
c4) Minería, Manufacturas y Construcción	0.00	0.00	0.00	0.00	0.00	0.00
c5) Transporte	0.00	0.00	0.00	0.00	0.00	0.00
c6) Comunicaciones	34,200.00	-12,833.36	21,366.64	21,366.64	21,366.64	0.00
c7) Turismo	0.00	88,061.77	88,061.77	88,061.77	88,061.77	0.00
c8) Ciencia, Tecnología e Innovación	0.00	0.00	0.00	0.00	0.00	0.00
c9) Otras Industrias y Otros Asuntos Económicos	0.00	0.00	0.00	0.00	0.00	0.00
<b>D. Otras No Clasificadas en Funciones Anteriores (D=d1+d2+d3+d4)</b>	<b>0.00</b>	<b>0.00</b>	<b>0.00</b>	<b>0.00</b>	<b>0.00</b>	<b>0.00</b>
d1) Transacciones de la Deuda Pública / Costo Financiero de la Deuda	0.00	0.00	0.00	0.00	0.00	0.00
d2) Transferencias, Participaciones y Aportaciones Entre Diferentes Niveles y Ordenes de Gobierno	0.00	0.00	0.00	0.00	0.00	0.00
d3) saneamiento del Sistema Financiero	0.00	0.00	0.00	0.00	0.00	0.00
d4) Adeudos de Ejercicios Fiscales Anteriores	0.00	0.00	0.00	0.00	0.00	0.00
<b>III. Total de Egresos (III = I + II)</b>	<b>2,363,060,899.00</b>	<b>282,084,780.01</b>	<b>2,645,145,679.01</b>	<b>2,676,106,119.88</b>	<b>2,232,082,943.63</b>	<b>70,039,559.13</b>

**Municipio de Durango**  
**Endeudamiento Neto**  
**Del 01 de enero al 31 de diciembre de 2021**

Identificación de Crédito o Instrumento	Contratación / Colocación	Amortización	Endeudamiento Neto
	A	B	C = A - B
<b>Créditos Bancarios</b>			
Banobras Crédito No. 7725	59,909,837.08	5,467,088.46	54,442,748.62
Banobras Crédito No. 7726	30,576,320.29	2,790,250.41	27,786,069.88
Banobras Crédito No. 8708	31,134,778.72	2,842,578.85	28,292,199.87
Banobras Crédito No. 8752	34,394,155.00	8,598,529.00	25,795,626.00
Banobras Crédito No. 8934	25,922,624.00	4,515,510.80	21,407,113.20
Banobras Crédito No. 9676	29,936,018.36	3,967,059.58	25,968,958.78
Banobras Crédito No. 11226	29,917,754.01	2,336,287.88	27,581,466.13
Banobras Crédito No. 11870	23,695,614.49	1,593,706.72	22,101,907.77
Banorte Crédito No. 7823	21,629,302.00	3,370,776.00	18,258,526.00
Banorte Crédito No. 9030	22,175,111.57	1,745,926.00	20,429,185.57
BBVA Bancomer Corto Plazo 2020	22,727,272.70	22,727,272.70	0.00
BANORTE Ctas Productivas	2,902,638.19	2,902,638.19	0.00
BBVA Bancomer Corto Plazo 2021	50,000,000.00	45,454,545.50	4,545,454.50
<b>Total Créditos Bancarios</b>	<b>384,921,426.41</b>	<b>108,312,170.09</b>	<b>276,609,256.32</b>
<b>Otros Instrumentos de Deuda</b>			
<b>Total Otros Instrumentos de Deuda</b>	<b>0.00</b>	<b>0.00</b>	<b>0.00</b>
<b>TOTAL</b>	<b>384,921,426.41</b>	<b>108,312,170.09</b>	<b>276,609,256.32</b>

**MUNICIPIO DE DURANGO**  
**Intereses de la Deuda**  
**Del 01 de enero al 31 de diciembre de 2021**

Identificación de Crédito o Instrumento	Devengado	Pagado
<b>Créditos Bancarios</b>		
Banobras Crédito No. 7725	3,016,605.19	3,016,605.19
Banobras Crédito No. 7726	1,539,591.67	1,539,591.67
Banobras Crédito No. 8708	1,567,676.06	1,567,676.06
Banobras Crédito No. 8752	2,832,619.19	2,832,619.19
Banobras Crédito No. 8934	1,764,120.76	1,764,120.76
Banobras Crédito No. 9676	1,878,929.19	1,878,929.19
Banobras Crédito No. 11226	1,790,259.70	1,790,259.70
Banobras Crédito No. 11870	1,507,619.00	1,507,619.00
Banorte Crédito No. 7823	1,334,513.96	1,334,513.96
Banorte Crédito No. 9030	1,261,215.31	1,261,215.31
Bbva Bancomer Corto Plazo 2020	286,741.00	286,741.00
Bbva Bancomer Corto Plazo 2021	No aplica	No aplica
Banorte Cuentas Productivas	1,323,712.00	1,323,712.00
Total de Intereses de Créditos Bancarios	20,103,603.03	20,103,603.03
<b>Otros Instrumentos de Deuda</b>		
Total de Intereses de Otros Instrumentos de Deuda	0.00	0.00
<b>TOTAL</b>	<b>20,103,603.03</b>	<b>20,103,603.03</b>

Blvd. Luis Donaldo Colosio M. 200, San Ignacio, 34030 Durango, Dgo.

**FINANZAS**  
Dirección Municipal de Administración y Finanzas


MUNICIPIO DE  
DURANGO

0 00235

Oficio No. DMAyF 4897/2021

Asunto: Formato de Indicadores de Postura Fiscal

C.P., M.I. PCCA MARÍA DE LOURDES MORA SERRANO  
AUDITORA SUPERIOR DEL ESTADO  
P R E S E N T E.



Por medio del presente escrito manifiesto que no se genera el Formato de Indicadores de Postura Fiscal, en virtud de que en el Artículo 53 de la Ley General de Contabilidad Gubernamental, se establece la obligación de presentar este formato únicamente para el Gobierno Federal y las entidades federativas, por lo tanto, no se incorporó dicho estado en la Cuenta Pública 2021.

ATENTAMENTE  
VICTORIA DE DURANGO, DGO., DICIEMBRE 31, 2021

C.P. Y M.I. ERIKA RUÍZ HERNÁNDEZ  
DIRECTORA MUNICIPAL DE ADMINISTRACIÓN Y FINANZAS



c.c.p. C.P. Y M.I. SILVIA OCAÑAS AYALA/ Subdirectora de Contabilidad y Evaluación de la Información  
c.c.p. C.P. Y M.I. MARTHA JUDITH ÁVILA LUCERO/Contralora Municipal  
c.c.p. Archivo  
ERH/SOA/dam/egcf

**Cuenta Pública 2021**  
**MUNICIPIO DE DURANGO**  
**Indicadores de Postura Fiscal**  
**Del 1 de Enero al 31 de Diciembre 2021**

Concepto	Estimado	Devengado	Pagado <sup>3</sup>
<b>I. Ingresos Presupuestarios (I=1+2)</b>	0	0	0
1. Ingresos del Gobierno de la Entidad Federativa <sup>1</sup>			
2. Ingresos del Sector Paraestatal <sup>1</sup>			
<b>II. Egresos Presupuestarios (II=3+4)</b>	0	0	0
3. Egresos del Gobierno de la Entidad Federativa <sup>2</sup>			
4. Egresos del Sector Paraestatal <sup>2</sup>			
<b>III. Balance Presupuestario (Superávit o Déficit) (III = I - II)</b>	0	0	0

Concepto	Estimado	Devengado	Pagado <sup>3</sup>
<b>III. Balance presupuestario (Superávit o Déficit)</b>	0	0	0
<b>IV. Intereses, Comisiones y Gastos de la Deuda</b>			
<b>V. Balance Primario (Superávit o Déficit) (V= III - IV)</b>	0	0	0

Concepto	Estimado	Devengado	Pagado <sup>3</sup>
<b>A. Financiamiento</b>			
<b>B. Amortización de la deuda</b>			
<b>C. Endeudamiento ó desendeudamiento (C = A - B)</b>	0	0	0

1. Los Ingresos que se presentan son los ingresos presupuestarios totales sin incluir los ingresos por financiamientos. Los Ingresos del Gobierno de la Entidad Federativa corresponden a los del Poder Ejecutivo, Legislativo Judicial y Autónomos

2. Los egresos que se presentan son los egresos presupuestarios totales sin incluir los egresos por amortización. Los egresos del Gobierno de la Entidad Federativa corresponden a los del Poder Ejecutivo, Legislativo, Judicial y Órganos Autónomos

3. Para Ingresos se reportan los ingresos recaudados; para egresos se reportan los egresos pagados

# Información Programática

**Municipio de Durango**  
**Gasto por Categoría Programática**  
**Del 01 de enero al 31 de diciembre de 2021**

Concepto	Egresos					Subejercicio
	Aprobado	Ampliaciones/ (Reducciones)	Modificado	Devengado	Pagado	
	1	2	3 = (1 + 2)	4	5	
Programas						
Subsidios: Sector Social y Privado o Entidades Sujetas a Reglas de Operación	0.00	0.00	0.00	0.00	0.00	0.00
Otros Subsidios	0.00	0.00	0.00	0.00	0.00	0.00
Desempeño de las Funciones	1,664,568,030.66	292,872,747.19	1,957,440,777.85	1,931,787,454.82	1,635,061,346.52	25,653,323.03
Prestación de Servicios Públicos	1,271,162,283.93	262,800,745.91	1,533,963,029.84	1,519,582,085.84	1,262,478,027.68	14,380,944.00
Provisión de Bienes Públicos	0.00	0.00	0.00	0.00	0.00	0.00
Planeación, seguimiento y evaluación de políticas públicas	125,211,956.23	23,885,693.76	149,097,649.99	147,046,201.14	136,126,265.71	2,051,448.85
Promoción y fomento	103,733,624.77	-6,079,523.60	97,654,101.17	92,195,214.83	85,753,674.09	5,458,886.34
Regulación y supervisión	59,233,904.73	2,729,957.06	61,963,861.79	59,913,936.67	58,669,727.78	2,049,925.12
Funciones de las Fuerzas Armadas (Únicamente Gobierno Federal)	0.00	0.00	0.00	0.00	0.00	0.00
Específicos	0.00	0.00	0.00	0.00	0.00	0.00
Proyectos de Inversión	105,226,261.00	9,535,874.06	114,762,135.06	113,050,016.34	92,033,651.26	1,712,118.72
Administrativos y de Apoyo	698,492,868.34	-10,787,967.18	687,704,901.16	643,318,665.06	597,021,597.11	44,386,236.10
Apoyo al proceso presupuestario y para mejorar la eficiencia institucional	684,598,575.91	-8,448,059.21	676,150,516.70	632,214,715.81	586,048,416.37	43,935,800.89
Apoyo a la función pública y al mejoramiento de la gestión	13,894,292.43	-2,339,907.97	11,554,384.46	11,103,949.25	10,973,180.74	450,435.21
Operaciones ajenas	0.00	0.00	0.00	0.00	0.00	0.00
Compromisos	0.00	0.00	0.00	0.00	0.00	0.00
Obligaciones de cumplimiento de resolución jurisdiccional	0.00	0.00	0.00	0.00	0.00	0.00
Desastres Naturales	0.00	0.00	0.00	0.00	0.00	0.00
Obligaciones	0.00	0.00	0.00	0.00	0.00	0.00
Pensiones y jubilaciones	0.00	0.00	0.00	0.00	0.00	0.00
Aportaciones a la seguridad social	0.00	0.00	0.00	0.00	0.00	0.00
Aportaciones a fondos de estabilización	0.00	0.00	0.00	0.00	0.00	0.00
Aportaciones a fondos de inversión y reestructura de pensiones	0.00	0.00	0.00	0.00	0.00	0.00
Programas de Gasto Federalizado (Gobierno Gasto Federalizado)	0.00	0.00	0.00	0.00	0.00	0.00
Participaciones a entidades federativas y municipios	0.00	0.00	0.00	0.00	0.00	0.00
Costo financiero, deuda o apoyos a deudores y ahorradores de Adeudos de ejercicios fiscales anteriores	0.00	0.00	0.00	0.00	0.00	0.00
<b>Total del Gasto</b>	<b>2,363,060,899.00</b>	<b>282,084,780.01</b>	<b>2,645,145,679.01</b>	<b>2,575,106,119.88</b>	<b>2,232,082,943.63</b>	<b>70,039,559.13</b>

# FINANZAS

Administración y Administración de Finanzas

MUNICIPIO DE  
DURANGO

Oficio No.: DMAyF 4792/2021

Asunto: Justificación Reactivos Sevac

0 00 19 1

C.P., M.I. PCCA MARÍA DE LOURDES MORA SERRA  
AUDITORA SUPERIOR DEL ESTADO  
PRESENTE.

**ease**

04 FEB. 2022  
10:12:48  
**RECIBIDO**

Por medio del presente escrito manifiesto que no se genera los Proyectos y Programas de Inversión, en virtud de la Fracción III de! Artículo 48 en correlación con el Artículo 46 de la Ley General de Contabilidad Gubernamental, **no establece la obligación** de que el Municipio de Durango genere informes sobre este punto en mención.

ATENTAMENTE

VICTORIA DE DURANGO, DGO., DICIEMBRE 31, 2021

C.P. Y M.I. ERIKA RUÍZ HERNÁNDEZ  
DIRECTORA MUNICIPAL DE ADMINISTRACIÓN Y FINANZAS

c.c.p. C.P. Y M.I. SILVIA OCAÑAS AYALA/ Subdirectora de Contabilidad y Evaluación de la Información

c.c.p. C.P. Y M.I.-MARTHA JUDITH ÁVILA LUCERO/Contralora Municipal

c.c.p. Archivo

ERH/SOA/dam/egcf

Bravo Luis Domingo Gaudioso m. 200. 34036 Calle 19 de Mayo.



Bld. Luis Donaldo Colosio M. 200, San Ignacio, 34030 Durango, Dgo.

FINANZAS  
Estrategia Municipal de Administración y Finanzas

MUNICIPIO DE  
DURANGO

Oficio No. DMAyF 4793/2021  
Asunto: Justificación Reactivos Sevac

C.P., M.I. PCCA MARÍA DE LOURDES MORA SERRANO  
AUDITORA SUPERIOR DEL ESTADO  
PRESENTE.

ease

04 FEB. 2022  
RECIBIDO

Por medio del presente escrito manifiesto que no se generan los Indicadores de Resultados, en virtud de la fracción III del Artículo 48 en correlación con el Artículo 46 de la Ley General de Contabilidad Gubernamental, **no establece la obligación** de que el Municipio de Durango genere informes sobre este punto en mención.

ATENTAMENTE  
VICTORIA DE DURANGO, DGO., DICIEMBRE 31, 2021

C.P. Y M.I. ERIKA RUÍZ HERNÁNDEZ  
DIRECTORA MUNICIPAL DE ADMINISTRACIÓN Y FINANZAS

c.c.p. C.P. Y M.I. SILVIA OCAÑAS AYALA/ Subdirectora de Contabilidad y Evaluación de la Información  
c.c.p. C.P. Y M.I. MARTHA JUDITH ÁVILA LUCERO/Contraloría Municipal  
c.c.p. Archivo  
ERH/SOA/dam/egct


# CD

## **Programas y Proyectos de Inversión e Indicadores de Resultados**



# Programa Anual de Trabajo

dos mil veintiuno



Nivel de Avance  
Diciembre 2021

Somos Durango  
Corresponsabilidad, Unidad y Solidaridad

## Administración Pública Municipal

### I Un Gobierno Transparente, Eficiente y de Resultados

- 2 Presidencia Municipal
- 3 Sindicatura Municipal
- 4 Secretaría Municipal y del Ayuntamiento
- 5 Dirección Municipal de Administración y Finanzas
- 6 Instituto Municipal de Planeación de Durango
- 7 Comité de Planeación para el Desarrollo Municipal de Durango
- 8 Unidad de Transparencia e Información Municipal
- 9 Contraloría Municipal
- 10 Dirección Municipal de Comunicación Social

### II Durango Seguro, en Armonía y Paz Social

- 11 Dirección Municipal de Seguridad Pública
- 12 Juzgado Cívico Municipal
- 13 Dirección Municipal de Inspección
- 14 Dirección Municipal de Protección Civil

### III Durango Solidario, Incluyente y con Bienestar Social

- 15 Sistema Municipal para el Desarrollo Integral de la Familia
- 16 Dirección Municipal de Educación
- 17 Instituto Municipal del Arte y la Cultura

- 18 Instituto Municipal del Deporte
- 19 Instituto Municipal de la Juventud
- 20 Instituto Municipal de la Mujer
- 21 Dirección Municipal de Salud Pública
- 22 Instituto Municipal de la Familia
- 23 Dirección Municipal de Desarrollo Social y Humano

### IV Durango Moderno, Ordenado y Accesible

- 24 Aguas del Municipio de Durango
- 25 Dirección Municipal de Desarrollo Urbano
- 26 Instituto Municipal de la Vivienda de Durango
- 27 Dirección Municipal de Obras Públicas

### V Durango Próspero, Atractivo y con Oportunidades

- 28 Dirección Municipal de Fomento Económico
- 29 Dirección Municipal de Promoción Turística
- 30 Dirección Municipal de Desarrollo Rural

### VI Durango Verde, Limpio y con Calidad de Vida

- 31 Dirección Municipal de Servicios Públicos
- 32 Dirección Municipal de Medio Ambiente
- 33 Instituto Municipal para la Conservación de la Vida Silvestre

# Programa Anual de Trabajo dos mil veintiuno


Avance Anual a  
Diciembre

## Administración Pública Municipal

### Programas y Proyectos

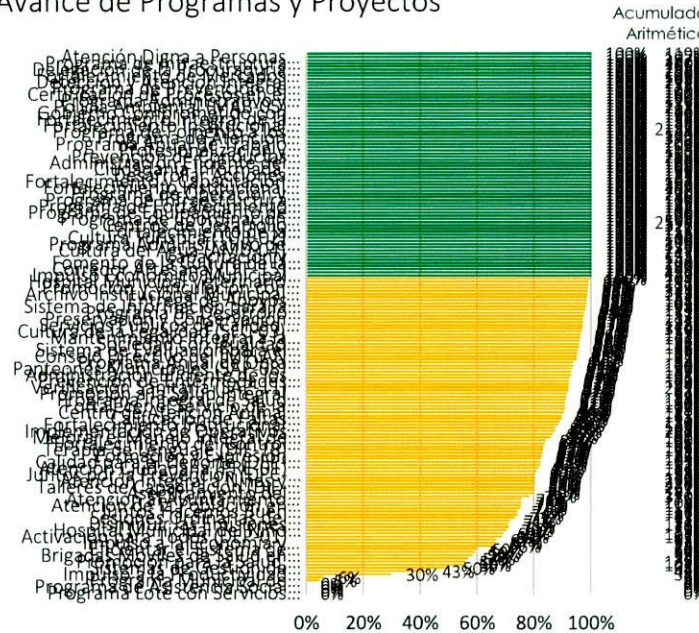


### Inversión por Programas y Proyectos



Ejercido		Presupuesto	
1,182,498,512	100%	Municipal	1,564,150,315
1,200,359	0%	Otras Fuentes	73,024,263
			96%

### Avance de Programas y Proyectos



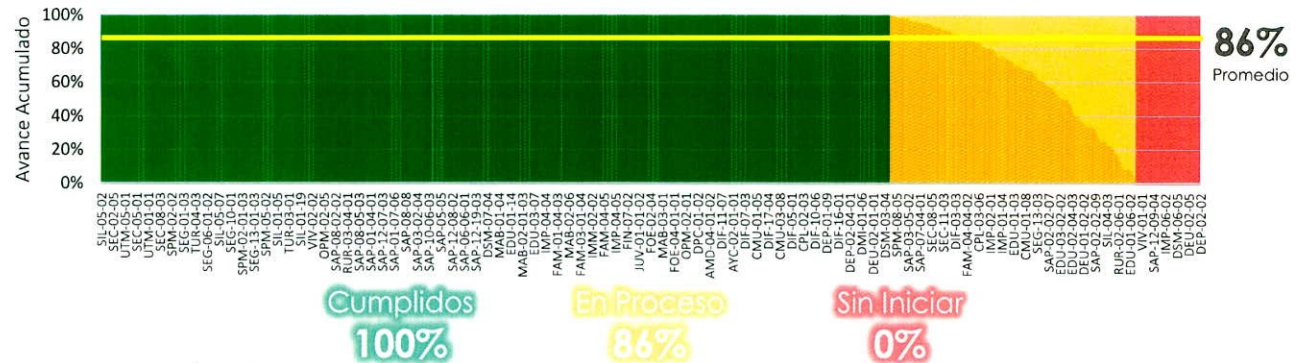
### Dependencias

Sindicatura Municipal	100%	232%
AMID	99%	138%
Familia	99%	124%
Promoción Turística	98%	151%
Fomento Económico	98%	139%
Comunicación Social	98%	101%
Inspección	97%	117%
Juventud	97%	111%
Juzgado Cívico...	97%	138%
Servicios Públicos	96%	124%
Seguridad Pública	96%	511%
Mujer	95%	116%
UTIM	95%	98%
Secretaría Municipal...	94%	112%
Sistema DIF Municipal	93%	225%
Obras Públicas	92%	132%
COPLADEM	92%	92%
Contraloría Municipal	87%	185%
IMPLAN	87%	95%
Arte y la Cultura	86%	149%
Salud Pública	86%	141%
Presidencia Municipal	81%	111%
Administración y...	80%	87%
Medio Ambiente	80%	133%
Protección Civil	78%	101%
Deporte	76%	103%
Conservación de la...	75%	82%
Educación	74%	180%
Desarrollo Social y...	70%	71%
Desarrollo Urbano	58%	69%
Desarrollo Rural	58%	80%
Vivienda	39%	43%

### Metas Programadas



### Indicadores de Seguimiento



Somos Durango  
Corresponsabilidad, Unidad y Solidaridad




## Presidencia Municipal

### Programas y Proyectos



### Inversión por Programas y Proyectos



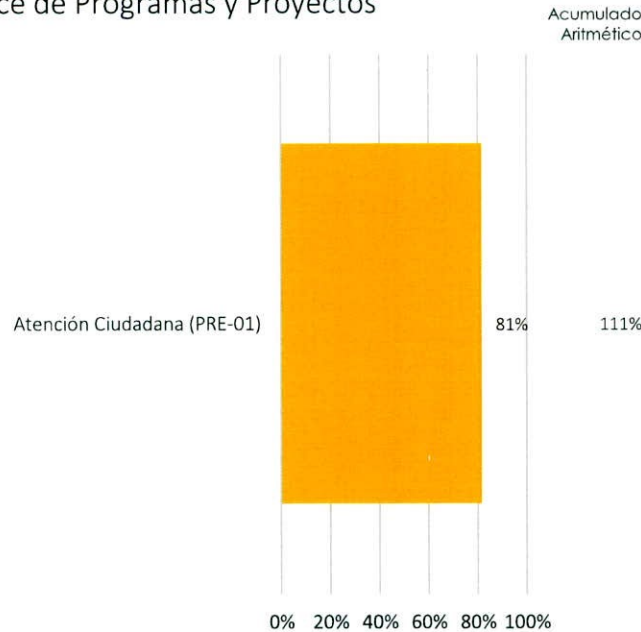
### Metas Programadas



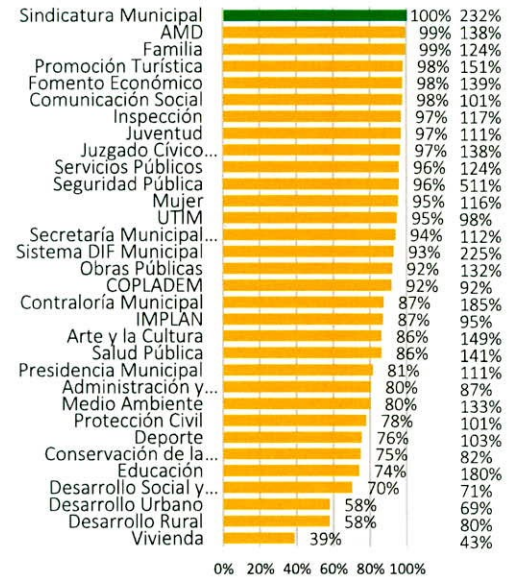
Somos Durango

Corresponsabilidad, Unidad y Solidaridad

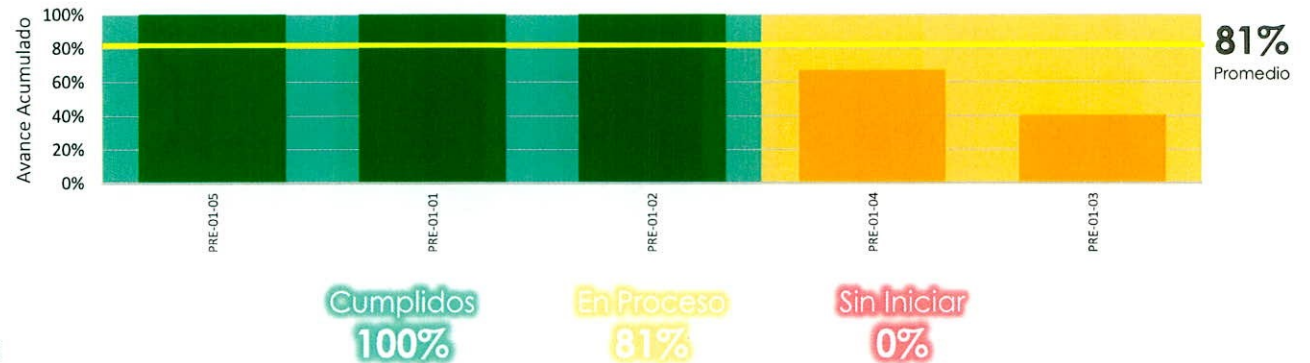
### Avance de Programas y Proyectos



### Dependencias



### Indicadores de Seguimiento



## Sindicatura Municipal

### Programas y Proyectos



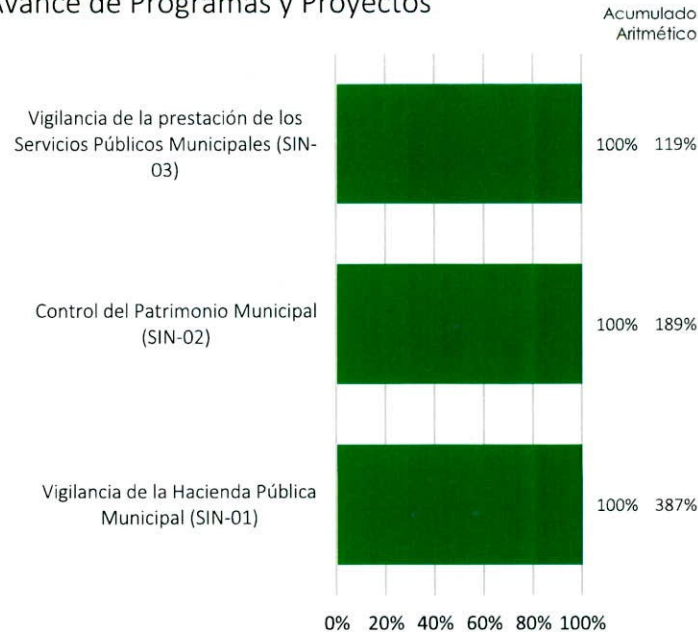
### Inversión por Programas y Proyectos



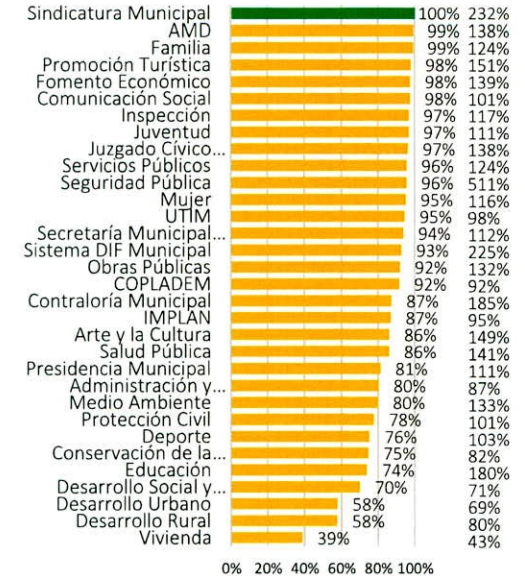
### Metas Programadas



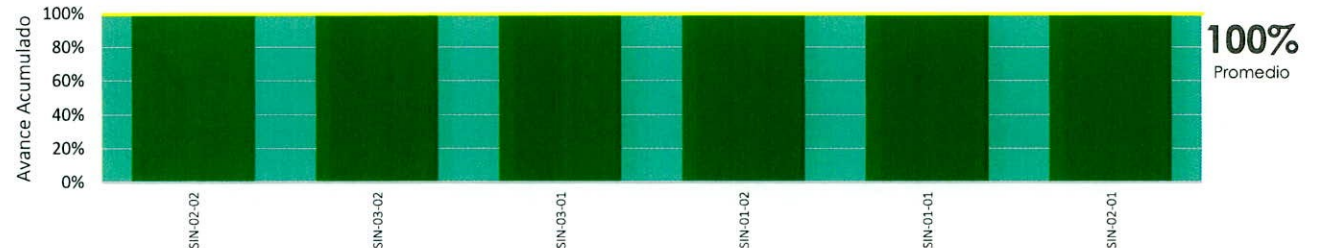
### Avance de Programas y Proyectos



### Dependencias



### Indicadores de Seguimiento



Cumplidos  
**100%**

En Proceso  
**100%**

Sin Iniciar  
**0%**

Somos Durango

Corresponsabilidad, Unidad y Solidaridad



## Secretaría Municipal y del Ayuntamiento

### Programas y Proyectos



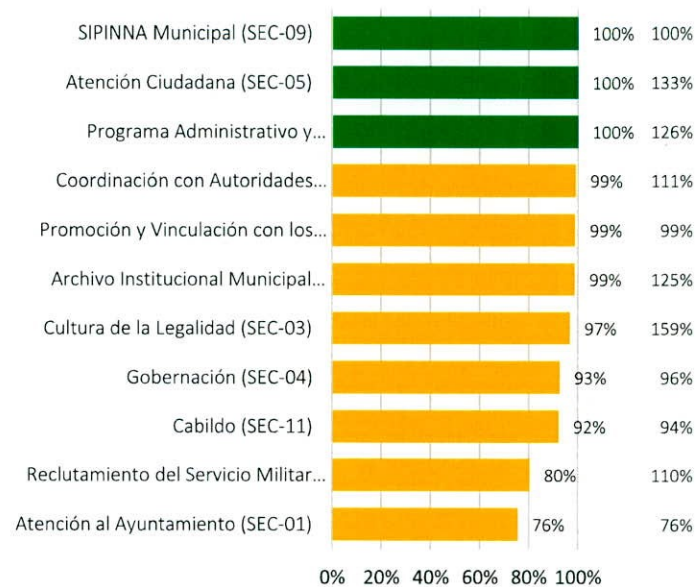
### Inversión por Programas y Proyectos



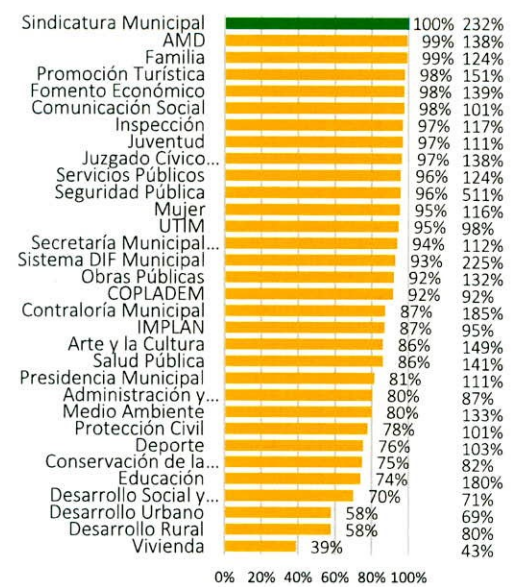
### Metas Programadas



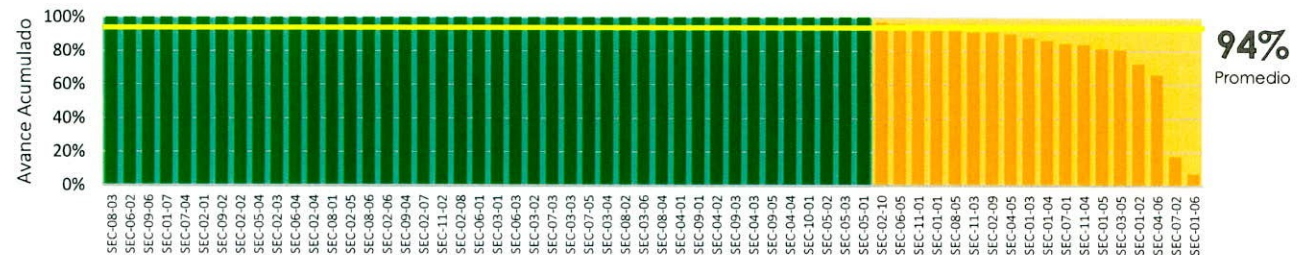
### Avance de Programas y Proyectos



### Dependencias



### Indicadores de Seguimiento



Cumplidos  
**100%**

En Proceso  
**94%**

Sin Iniciar  
**0%**

Somos Durango

Corresponsabilidad, Unidad y Solidaridad



## Dirección Municipal de Administración y Finanzas

### Programas y Proyectos



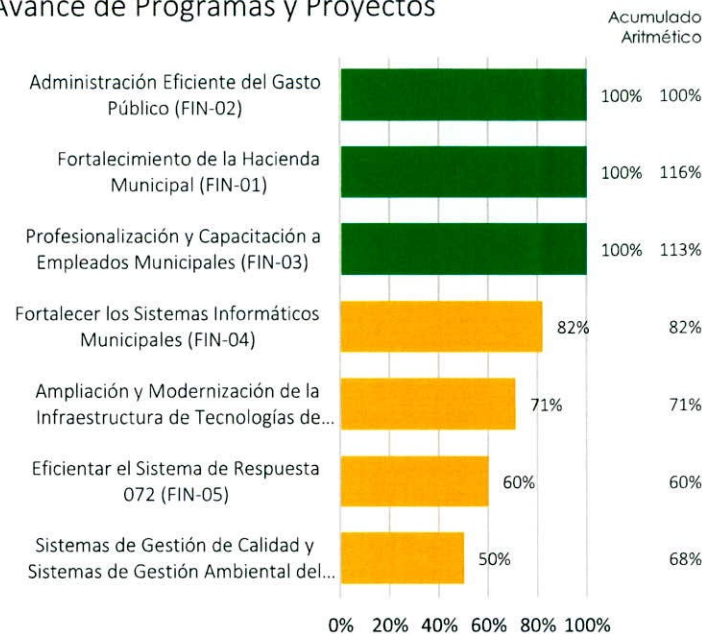
### Inversión por Programas y Proyectos



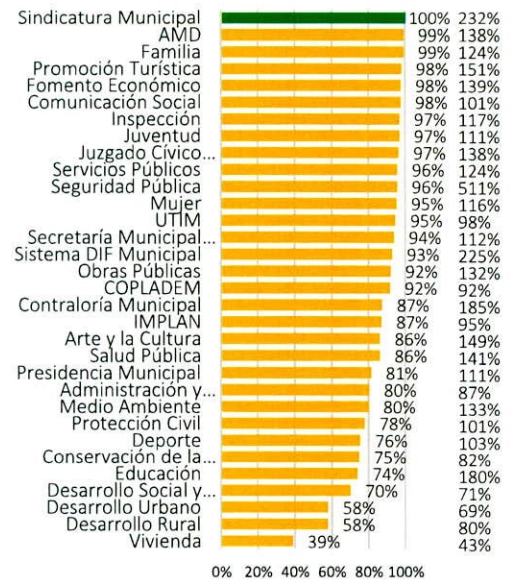
### Metas Programadas



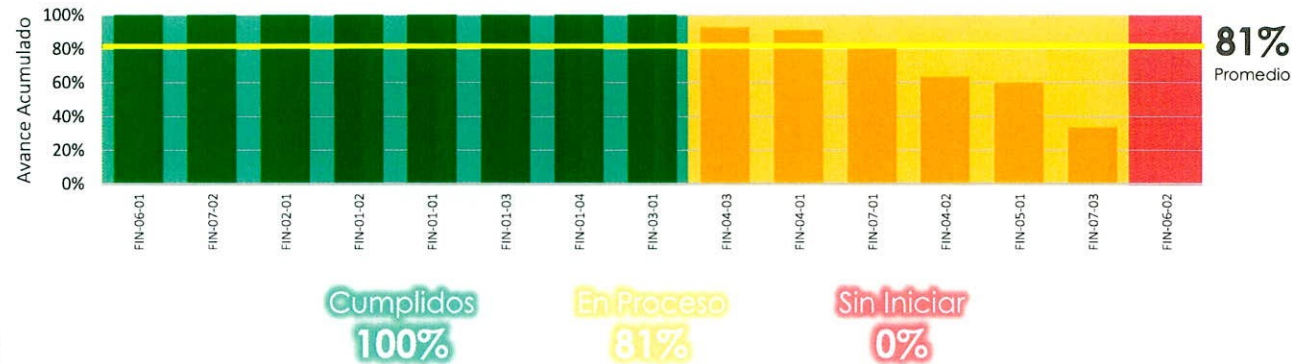
### Avance de Programas y Proyectos



### Dependencias



### Indicadores de Seguimiento



Somos Durango

Corresponsabilidad, Unidad y Solidaridad

### Programas y Proyectos



### Inversión por Programas y Proyectos



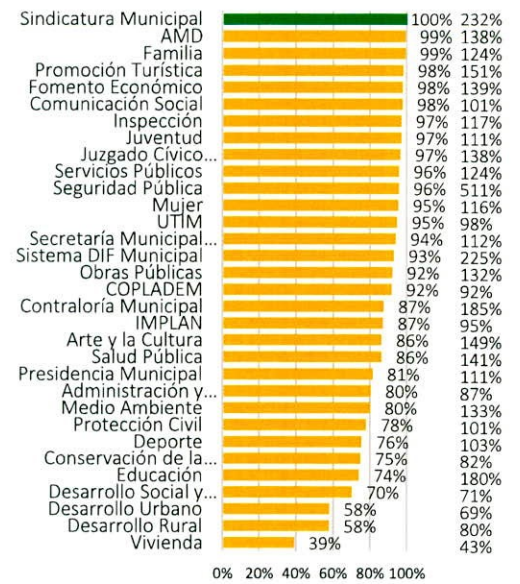
### Metas Programadas



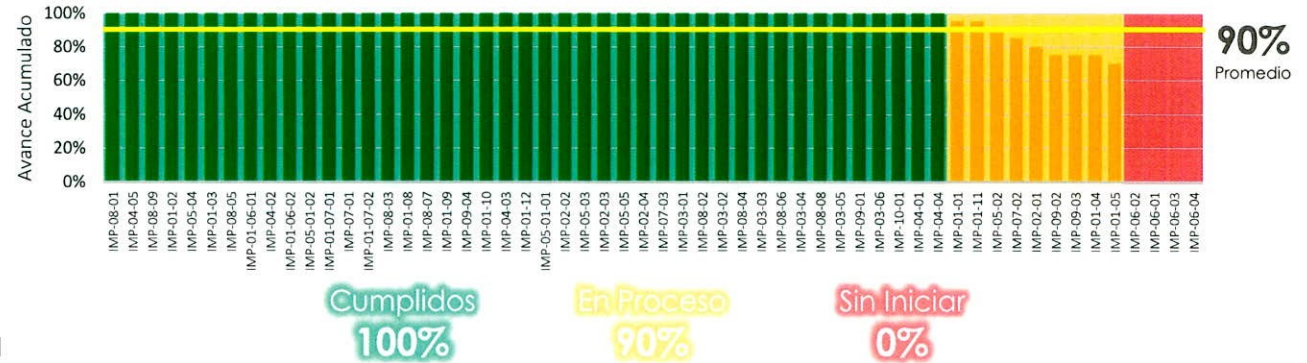
### Avance de Programas y Proyectos



### Dependencias



### Indicadores de Seguimiento



Somos Durango

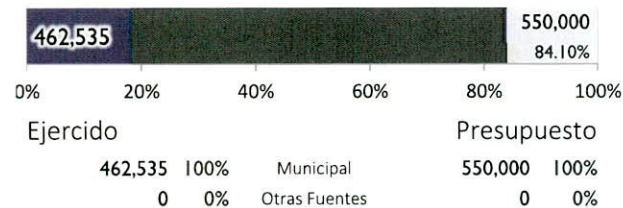
Corresponsabilidad, Unidad y Solidaridad



### Programas y Proyectos



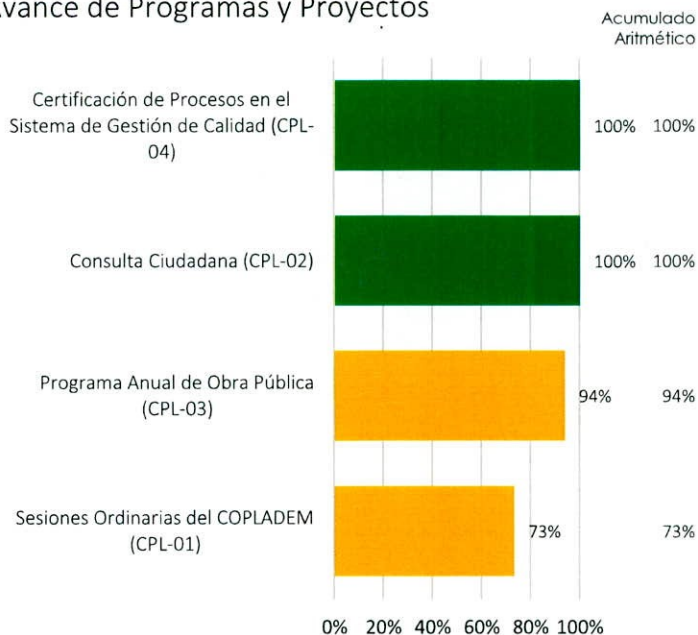
### Inversión por Programas y Proyectos



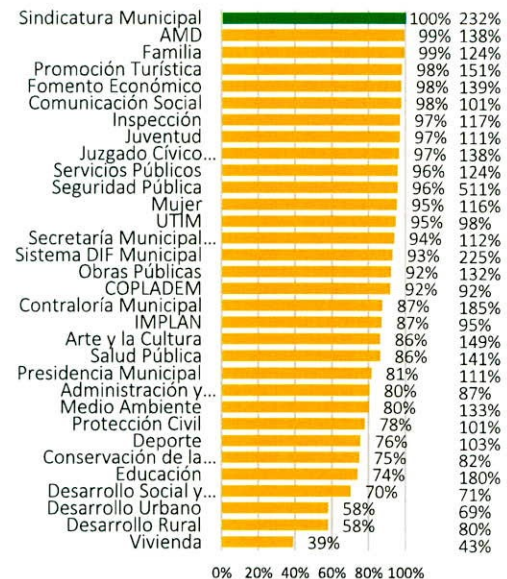
### Metas Programadas



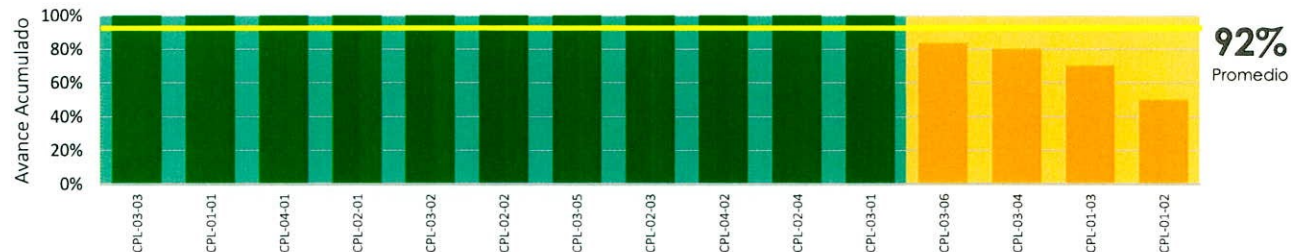
### Avance de Programas y Proyectos



### Dependencias



### Indicadores de Seguimiento



Cumplidos  
**100%**

En Proceso  
**92%**

Sin Iniciar  
**0%**

Somos Durango

Corresponsabilidad, Unidad y Solidaridad

## Unidad de Transparencia e Información Municipal

### Programas y Proyectos



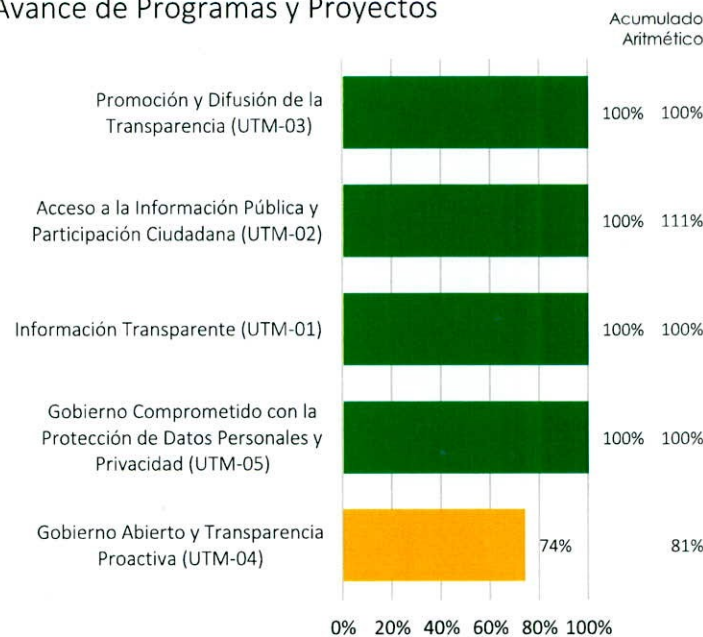
### Inversión por Programas y Proyectos



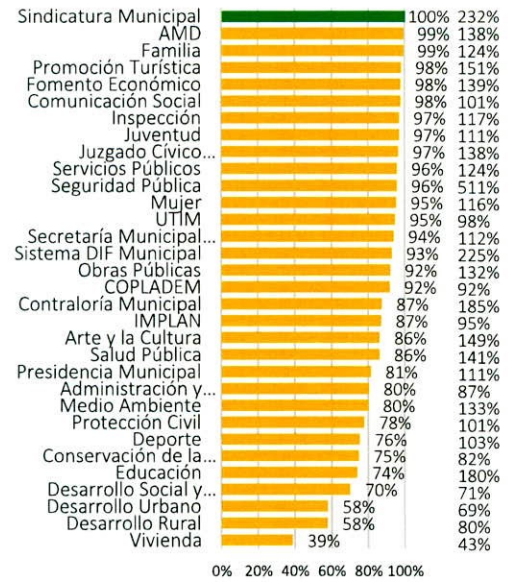
### Metas Programadas



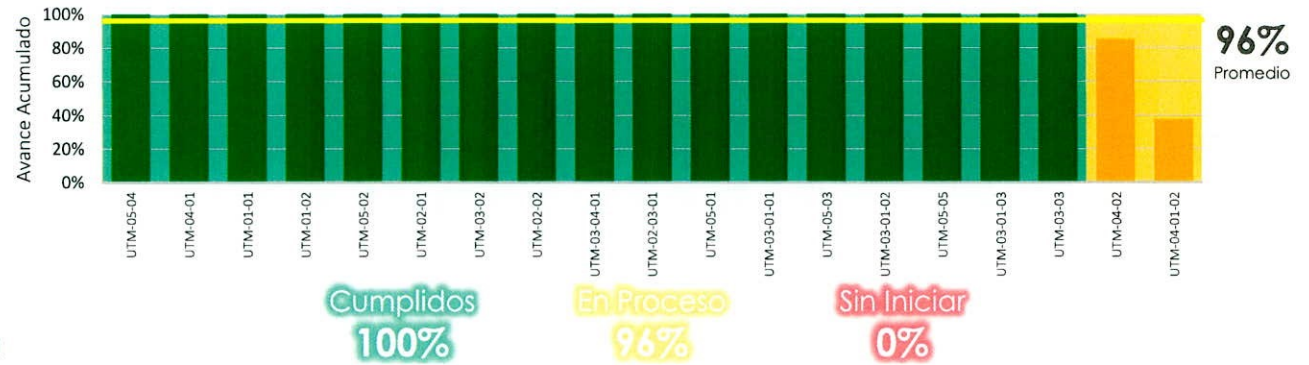
### Avance de Programas y Proyectos



### Dependencias



### Indicadores de Seguimiento



Somos Durango

Corresponsabilidad, Unidad y Solidaridad



## Contraloría Municipal

### Programas y Proyectos



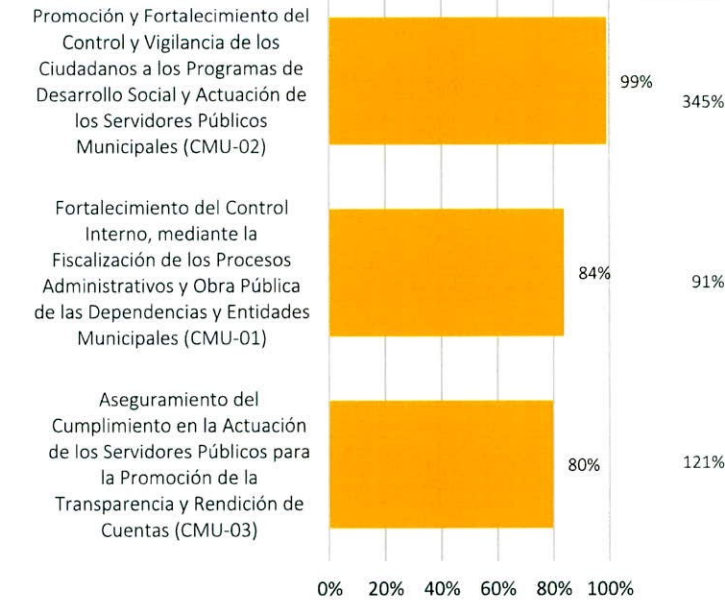
### Inversión por Programas y Proyectos



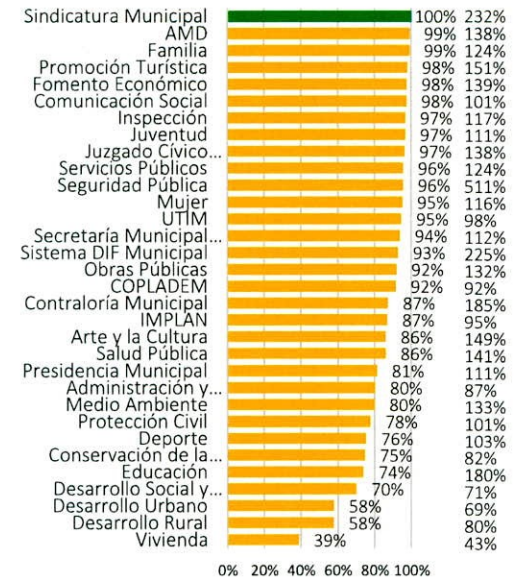
### Metas Programadas



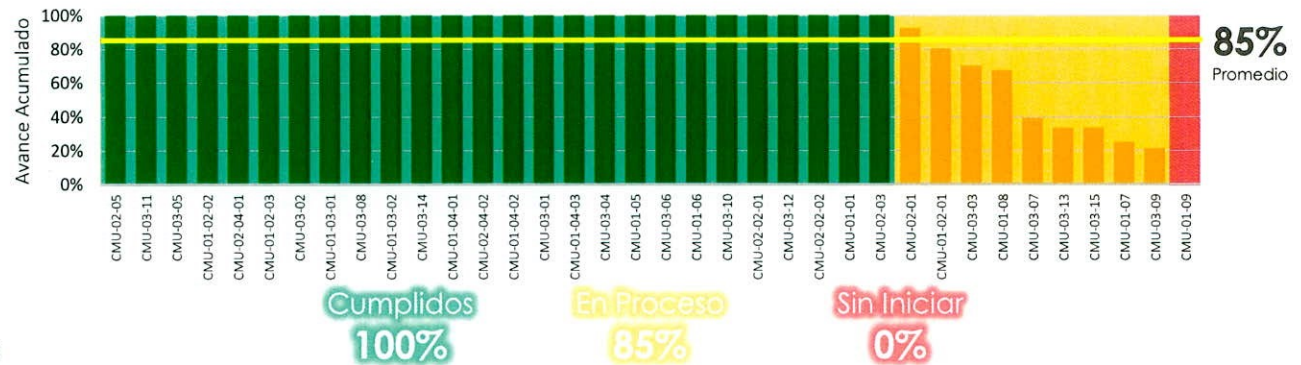
### Avance de Programas y Proyectos



### Dependencias



### Indicadores de Seguimiento



Somos Durango


Corresponsabilidad, Unidad y Solidaridad

## Dirección Municipal de Comunicación Social

### Programas y Proyectos



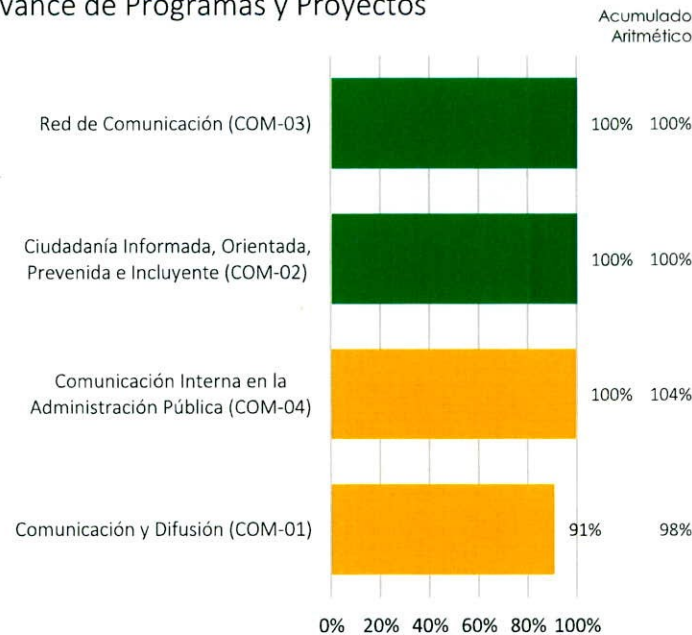
### Inversión por Programas y Proyectos



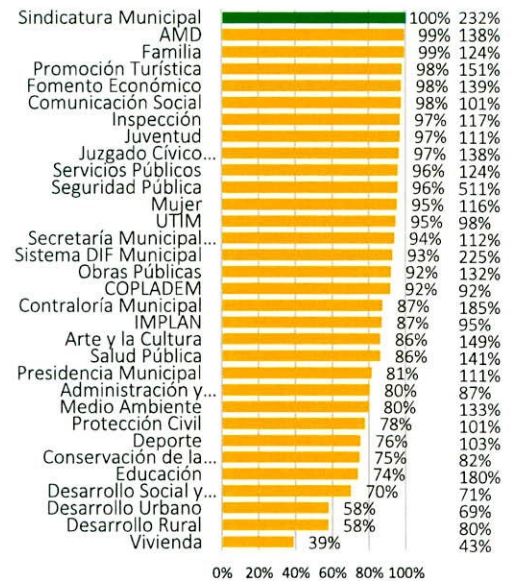
### Metas Programadas



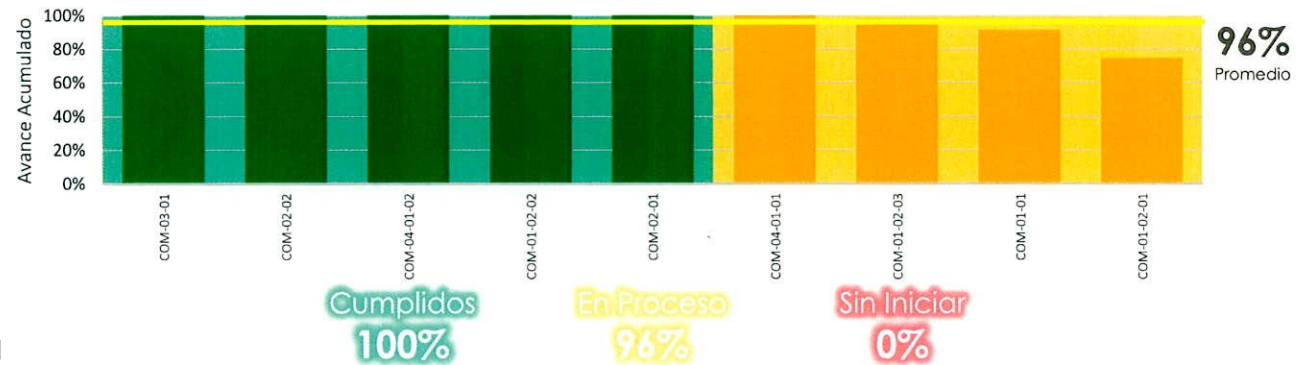
### Avance de Programas y Proyectos



### Dependencias



### Indicadores de Seguimiento



Somos Durango

Corresponsabilidad, Unidad y Solidaridad



## Dirección Municipal de Seguridad Pública

### Programas y Proyectos



### Inversión por Programas y Proyectos



### Metas Programadas

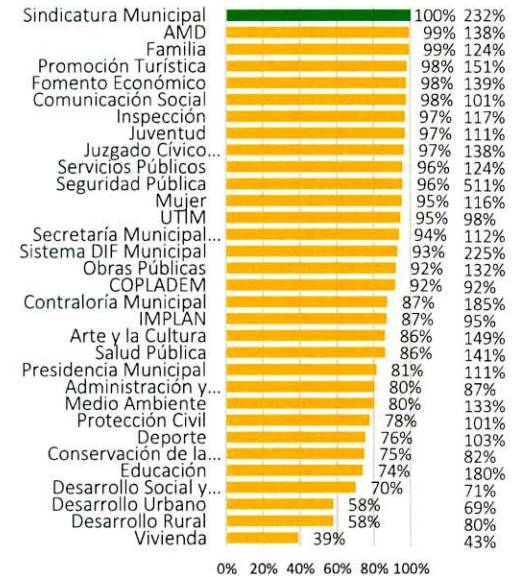


Somos Durango  
Corresponsabilidad, Unidad y Solidaridad

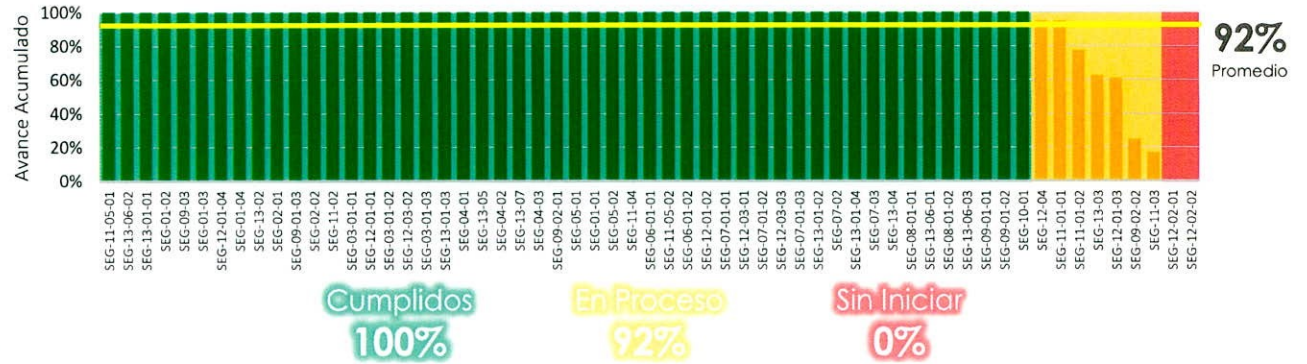
### Avance de Programas y Proyectos



### Dependencias



### Indicadores de Seguimiento



## Juzgado Cívico Municipal

### Programas y Proyectos



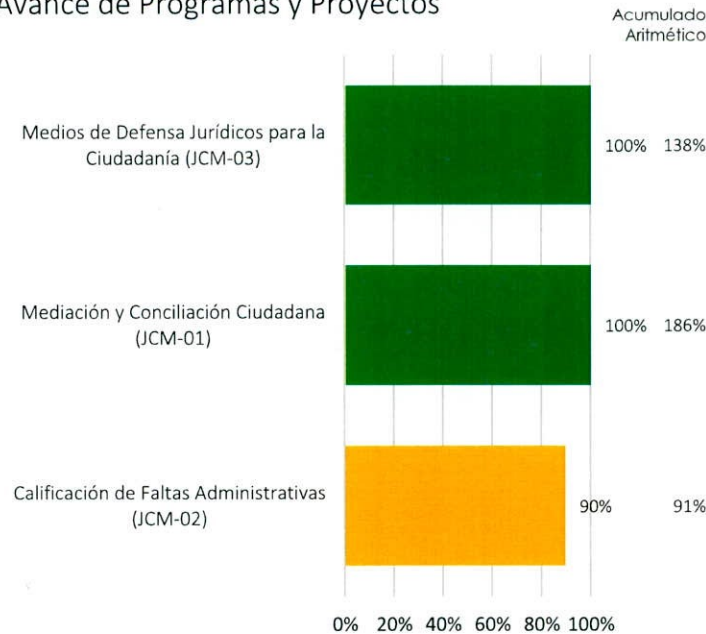
### Inversión por Programas y Proyectos



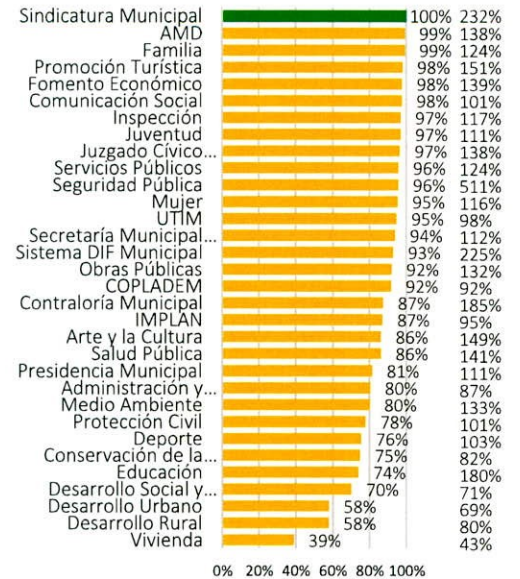
### Metas Programadas



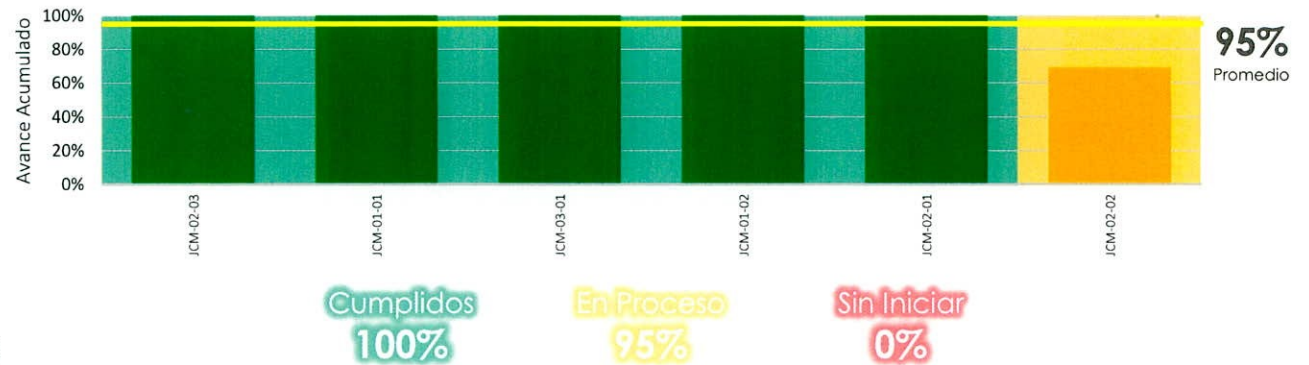
### Avance de Programas y Proyectos



### Dependencias



### Indicadores de Seguimiento



Somos Durango

Corresponsabilidad, Unidad y Solidaridad



## Dirección Municipal de Inspección

### Programas y Proyectos



### Inversión por Programas y Proyectos



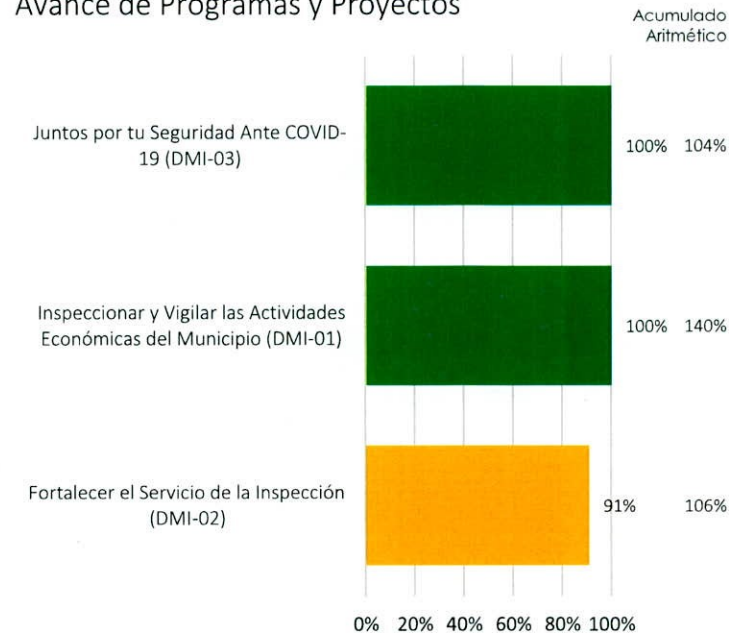
### Metas Programadas



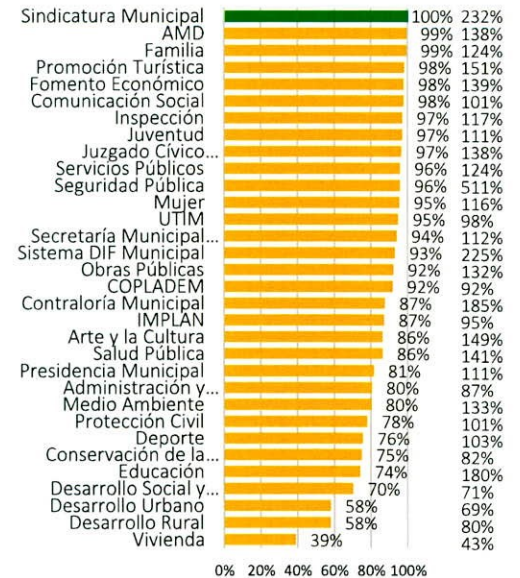
Somos Durango

Corresponsabilidad, Unidad y Solidaridad

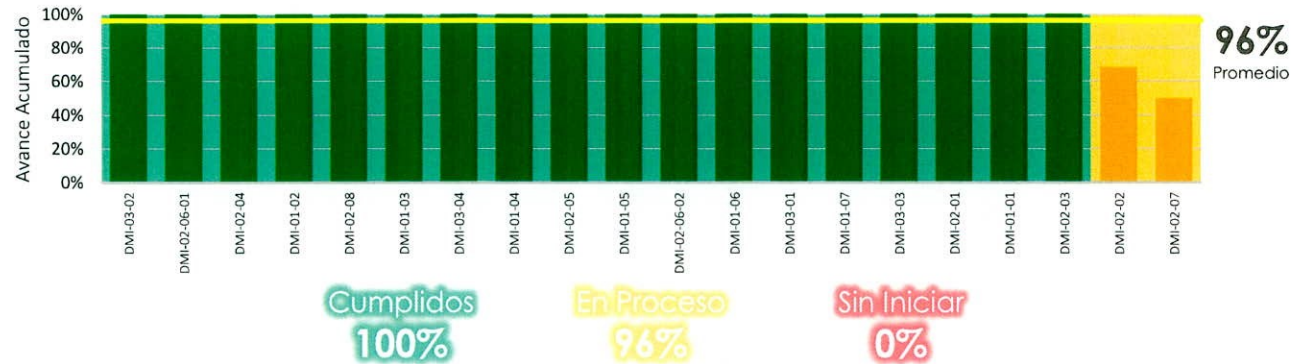
### Avance de Programas y Proyectos



### Dependencias



### Indicadores de Seguimiento



### Programas y Proyectos



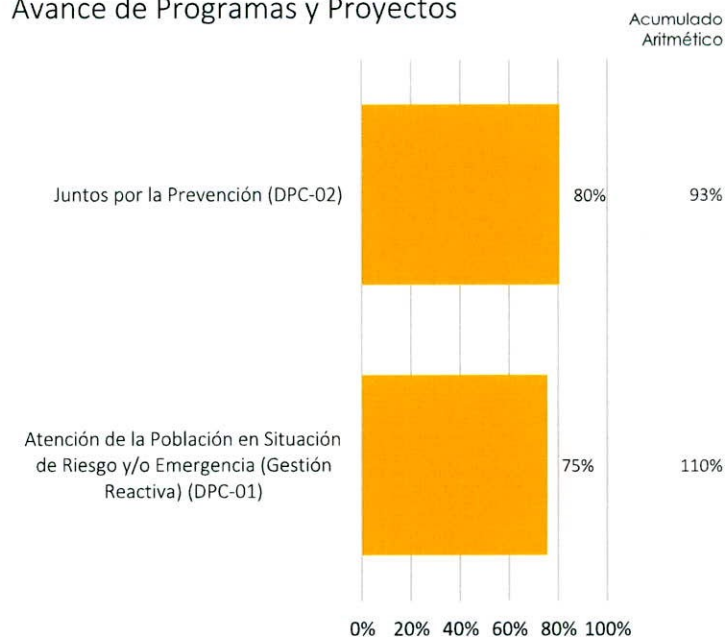
### Inversión por Programas y Proyectos



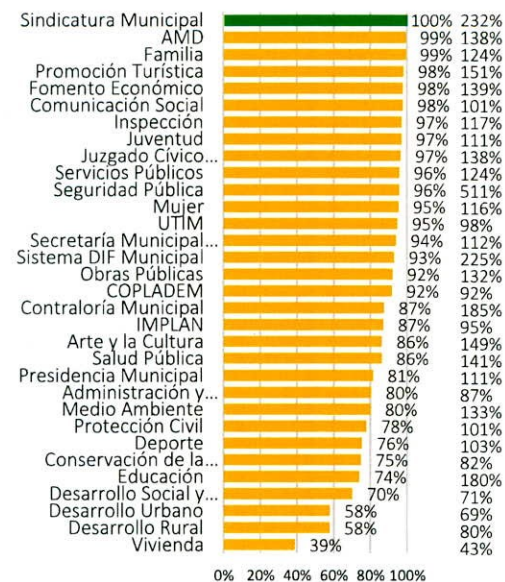
### Metas Programadas



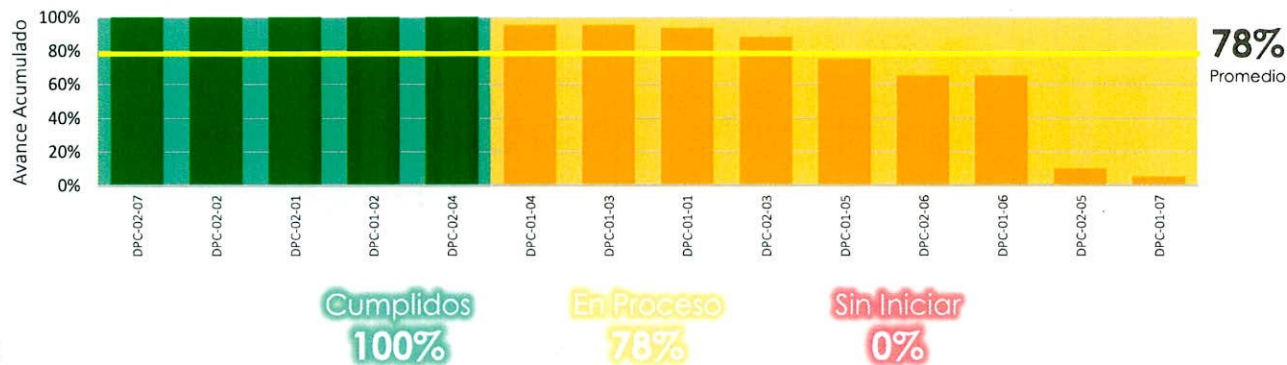
### Avance de Programas y Proyectos



### Dependencias



### Indicadores de Seguimiento



Somos Durango

Corresponsabilidad, Unidad y Solidaridad

Cumplidos  
100%

En Proceso  
78%

Sin Iniciar  
0%



## Sistema Municipal para el Desarrollo Integral de la Familia

Avance Anual a  
Diciembre

### Programas y Proyectos



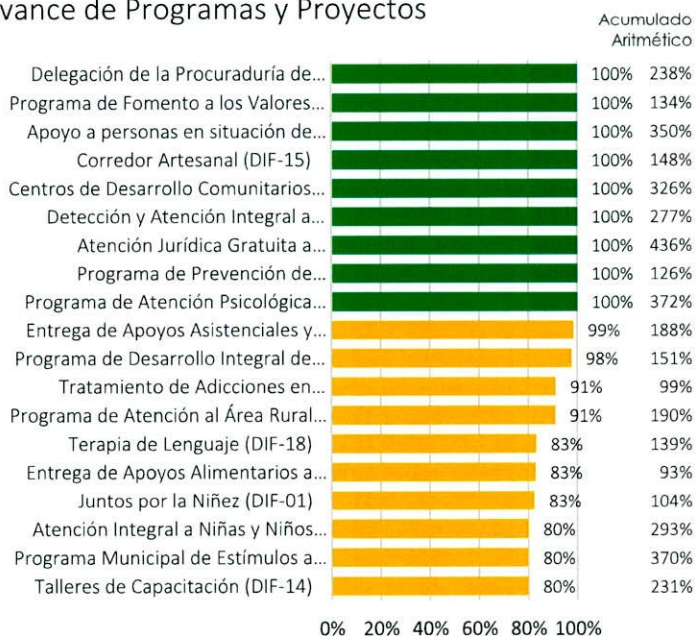
### Inversión por Programas y Proyectos



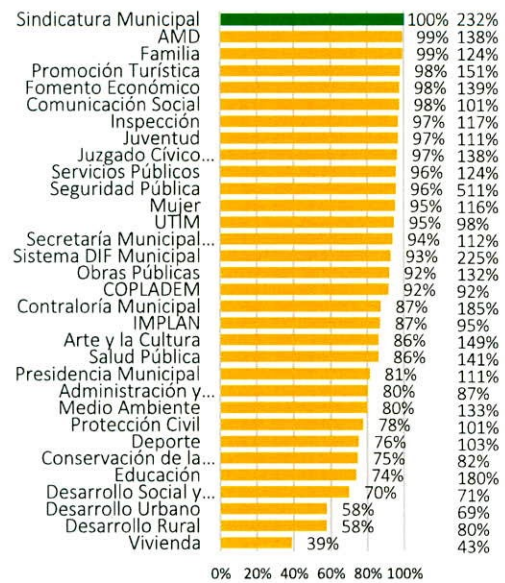
### Metas Programadas




### Avance de Programas y Proyectos



### Dependencias



### Indicadores de Seguimiento



Somos Durango  
Corresponsabilidad, Unidad y Solidaridad

Cumplidos 100%  
En Proceso 93%  
Sin Iniciar 0%

## Dirección Municipal de Educación

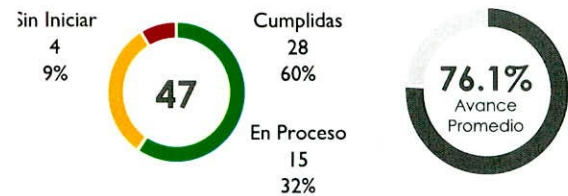
### Programas y Proyectos



### Inversión por Programas y Proyectos



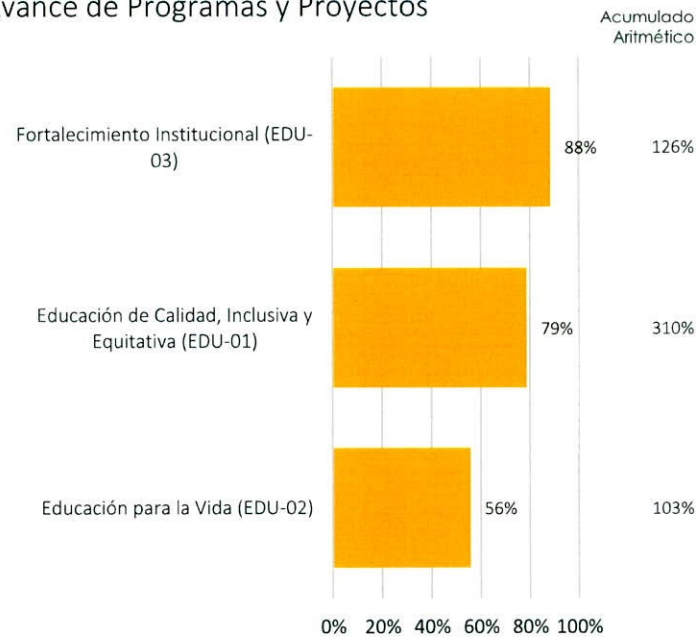
### Metas Programadas



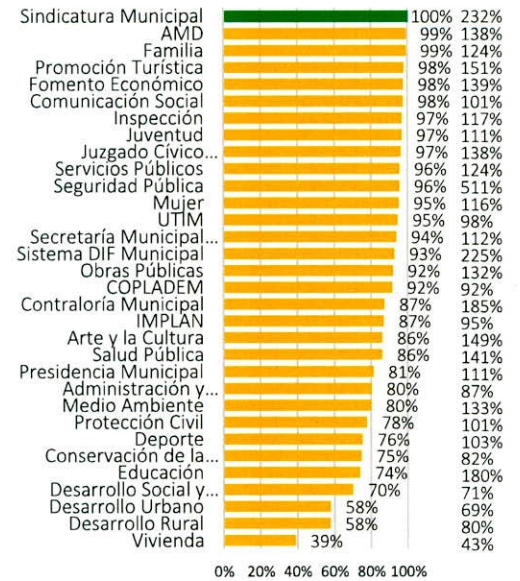
Somos Durango

Corresponsabilidad, Unidad y Solidaridad

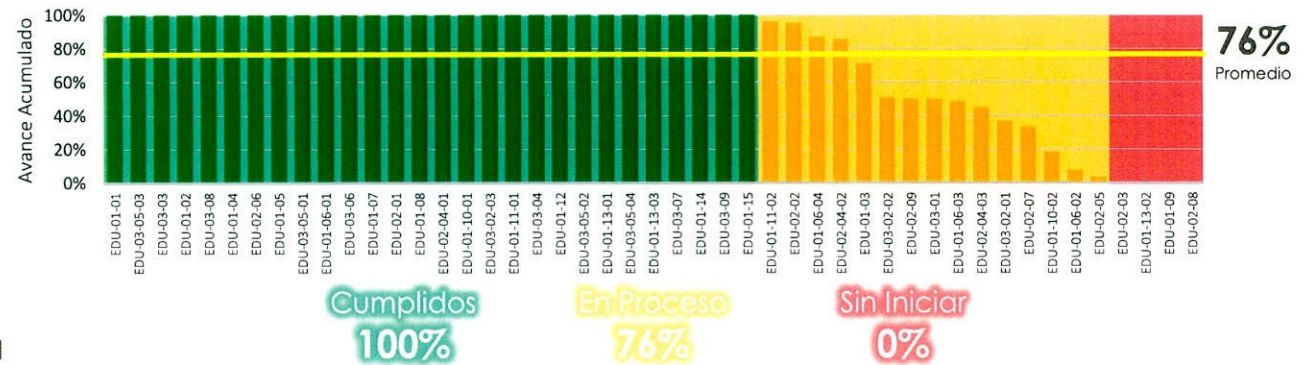
### Avance de Programas y Proyectos



### Dependencias



### Indicadores de Seguimiento





### Programas y Proyectos



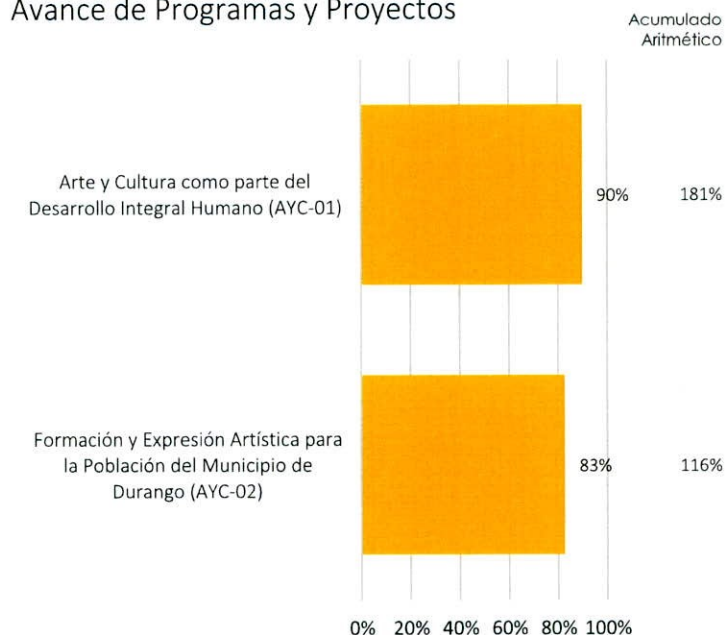
### Inversión por Programas y Proyectos



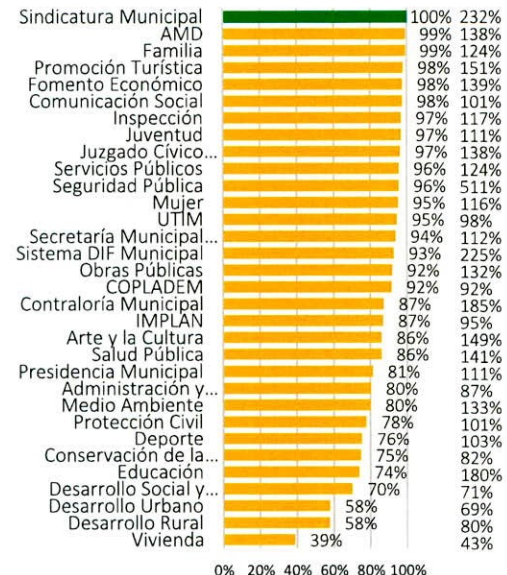
### Metas Programadas



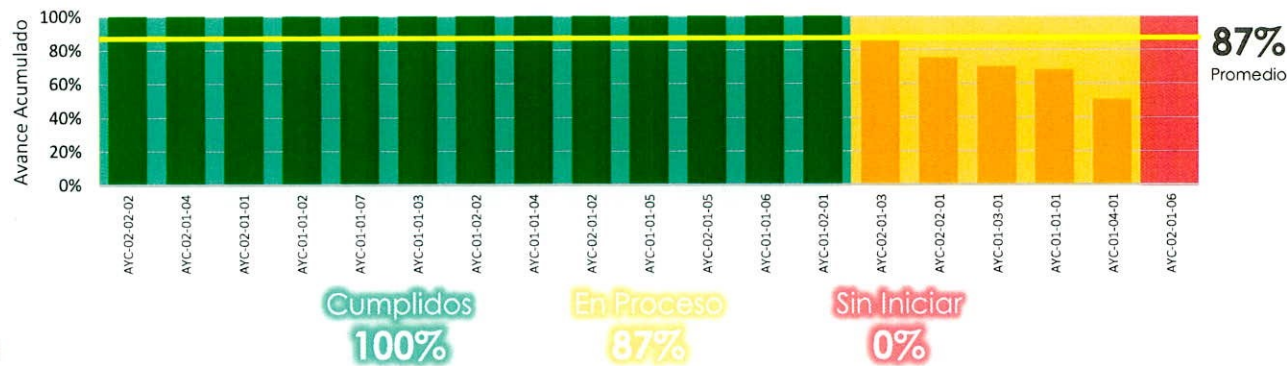
### Avance de Programas y Proyectos



### Dependencias



### Indicadores de Seguimiento



Somos Durango

Corresponsabilidad, Unidad y Solidaridad


## Instituto Municipal del Deporte

Avance Anual a  
Diciembre

### Programas y Proyectos



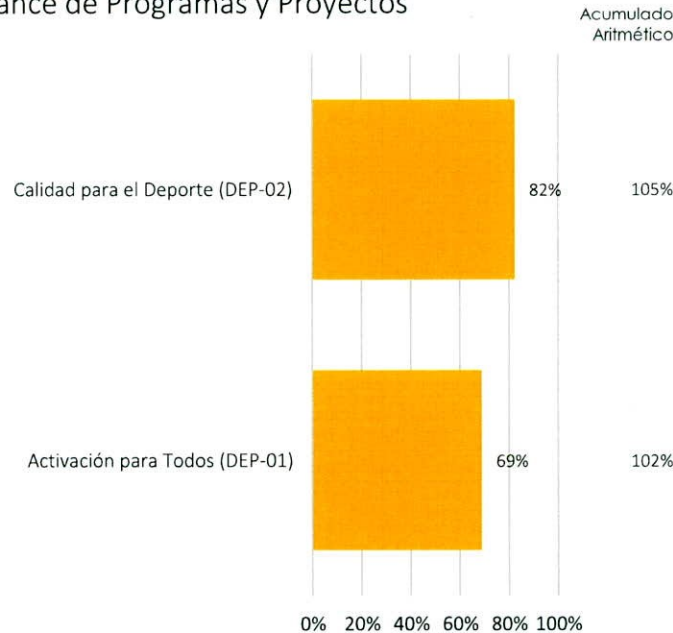
### Inversión por Programas y Proyectos



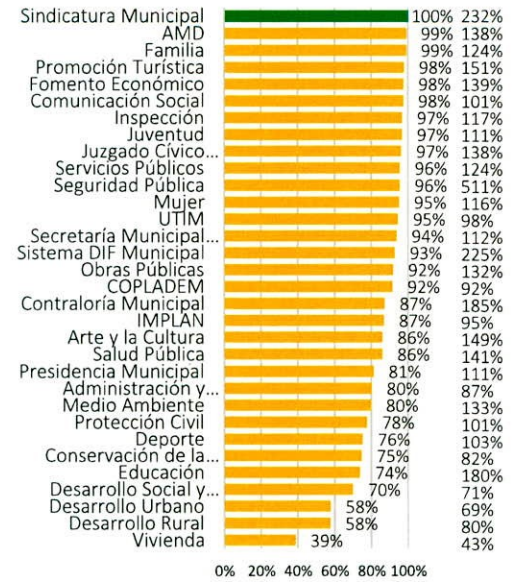
### Metas Programadas



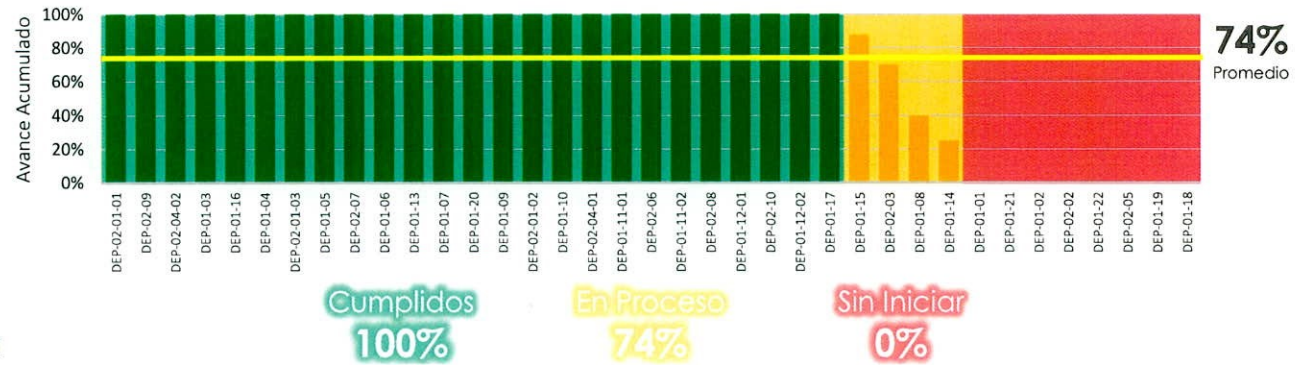
### Avance de Programas y Proyectos



### Dependencias



### Indicadores de Seguimiento



Somos Durango

Corresponsabilidad, Unidad y Solidaridad



### Programas y Proyectos



### Inversión por Programas y Proyectos



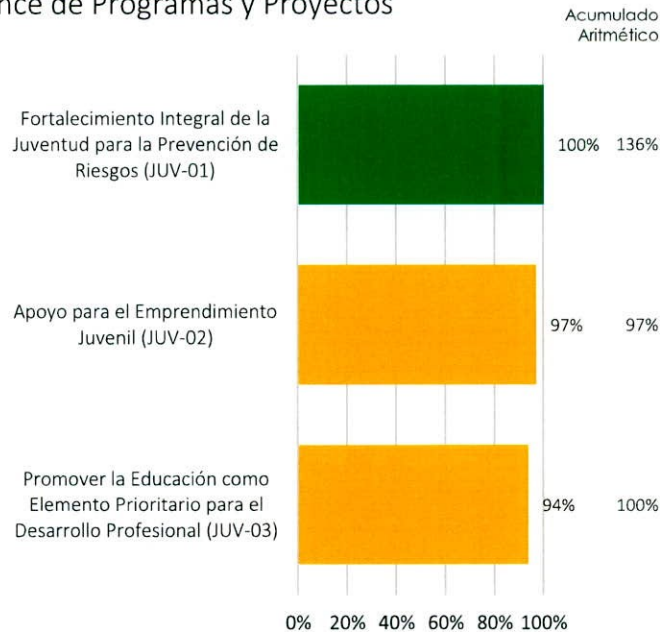
### Metas Programadas



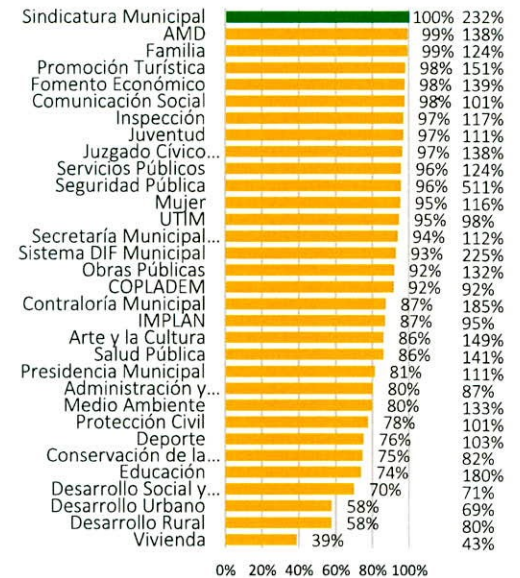
Somos Durango

Corresponsabilidad, Unidad y Solidaridad

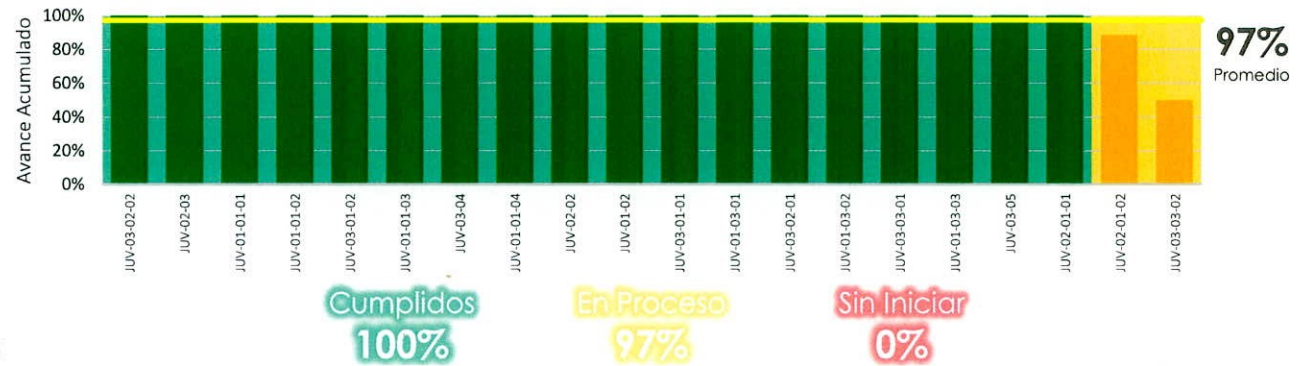
### Avance de Programas y Proyectos



### Dependencias



### Indicadores de Seguimiento





### Programas y Proyectos



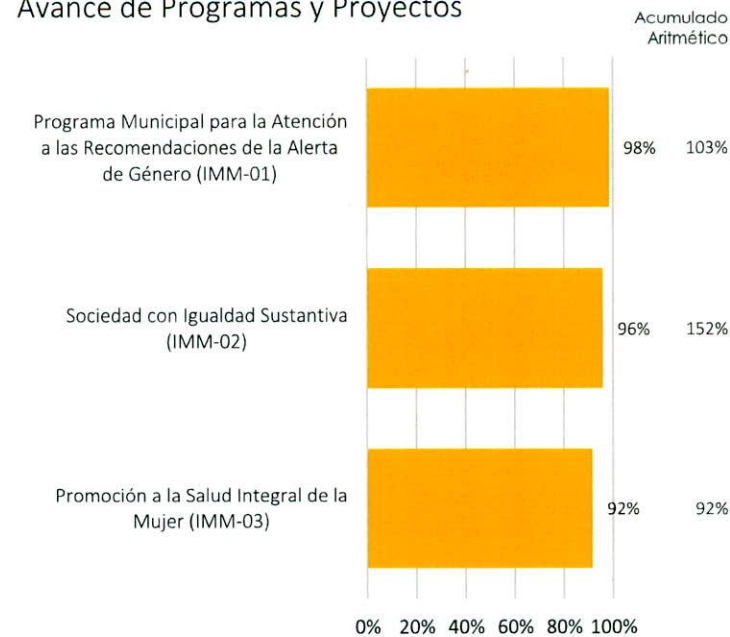
### Inversión por Programas y Proyectos



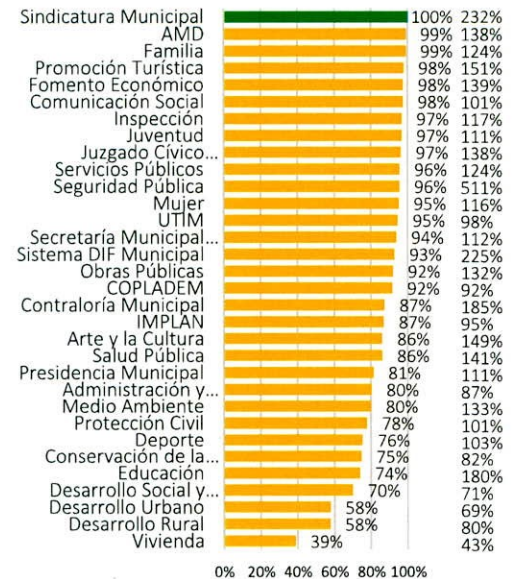
### Metas Programadas



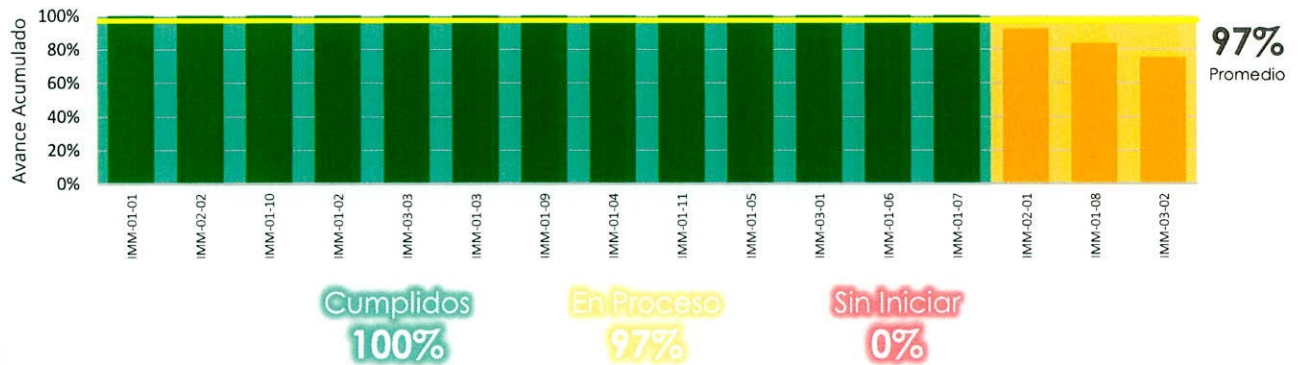
### Avance de Programas y Proyectos



### Dependencias



### Indicadores de Seguimiento



## Dirección Municipal de Salud Pública

### Programas y Proyectos



### Inversión por Programas y Proyectos

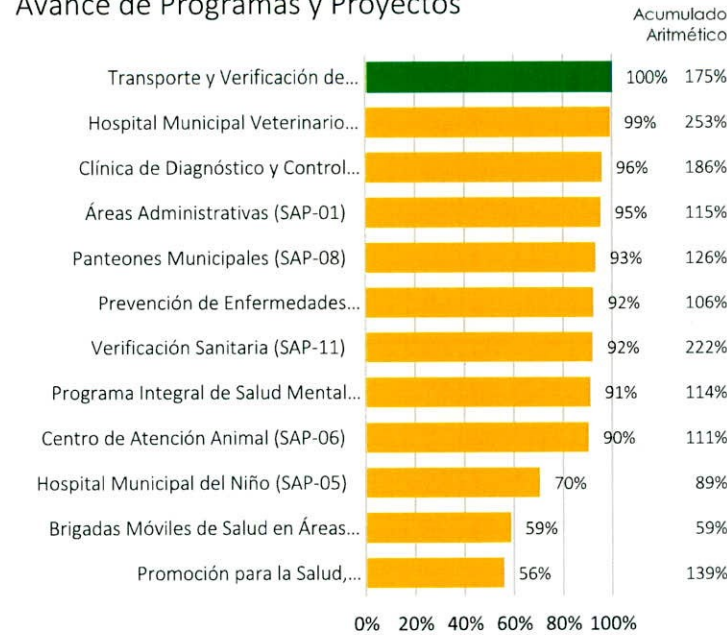


### Metas Programadas

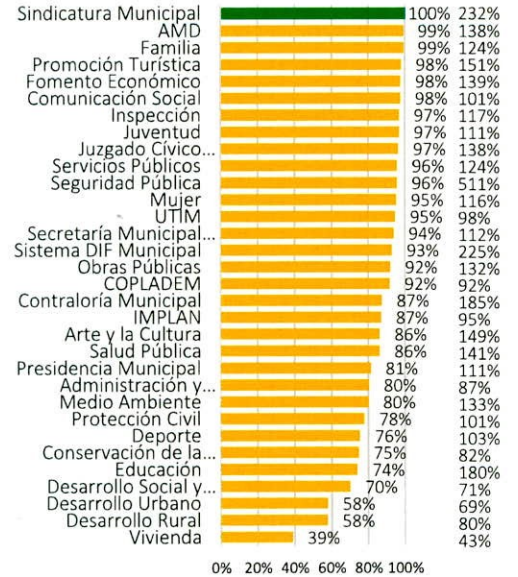


Somos Durango  
Corresponsabilidad, Unidad y Solidaridad

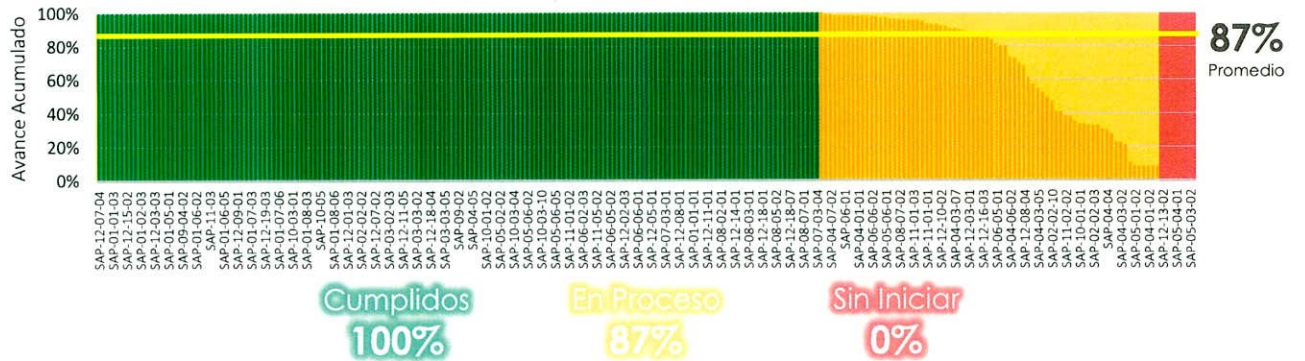
### Avance de Programas y Proyectos



### Dependencias



### Indicadores de Seguimiento





## Instituto Municipal de la Familia

### Programas y Proyectos



### Inversión por Programas y Proyectos



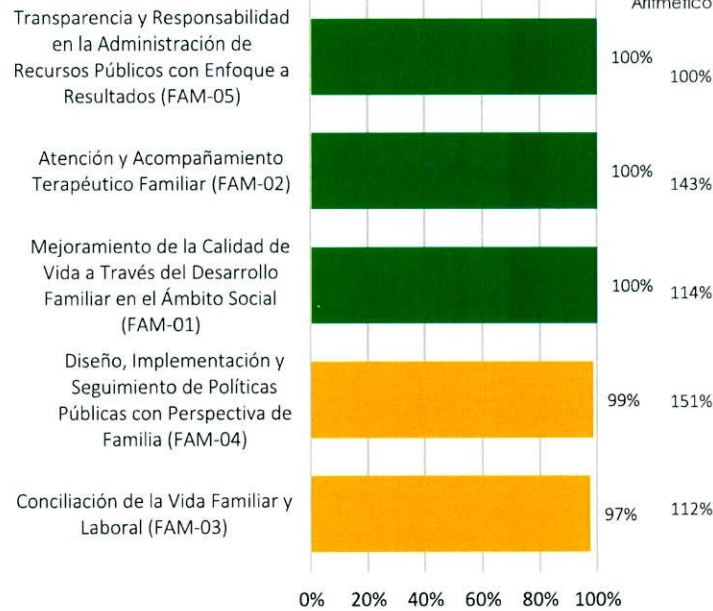
### Metas Programadas



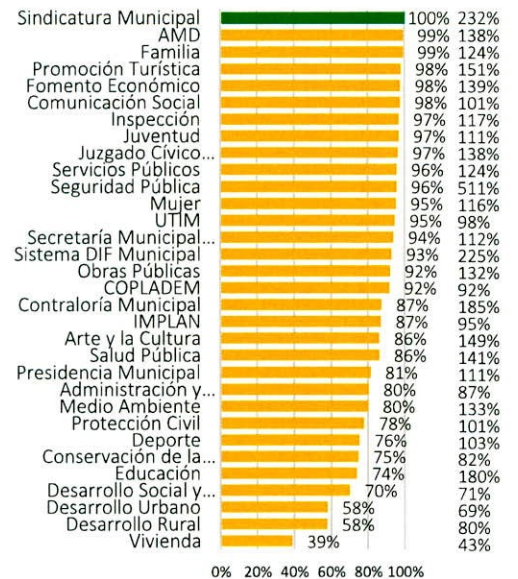
Somos Durango

Corresponsabilidad, Unidad y Solidaridad

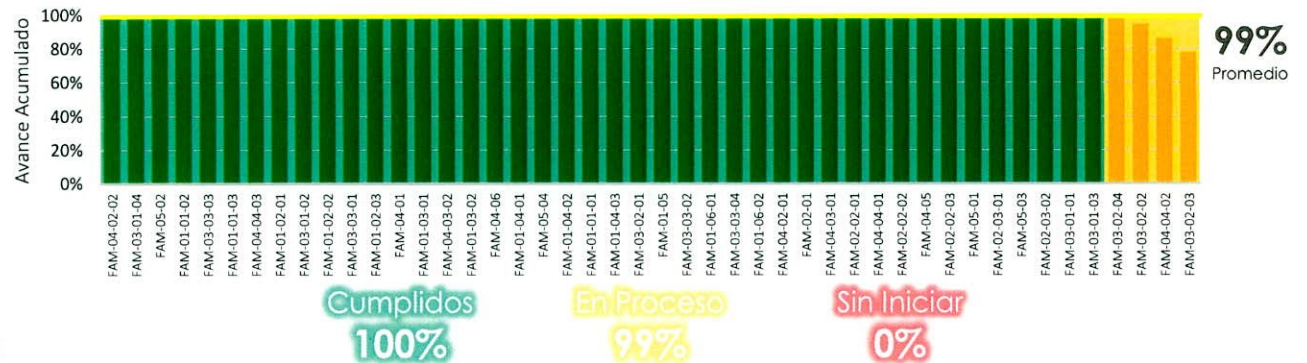
### Avance de Programas y Proyectos



### Dependencias



### Indicadores de Seguimiento



## Dirección Municipal de Desarrollo Social y Humano

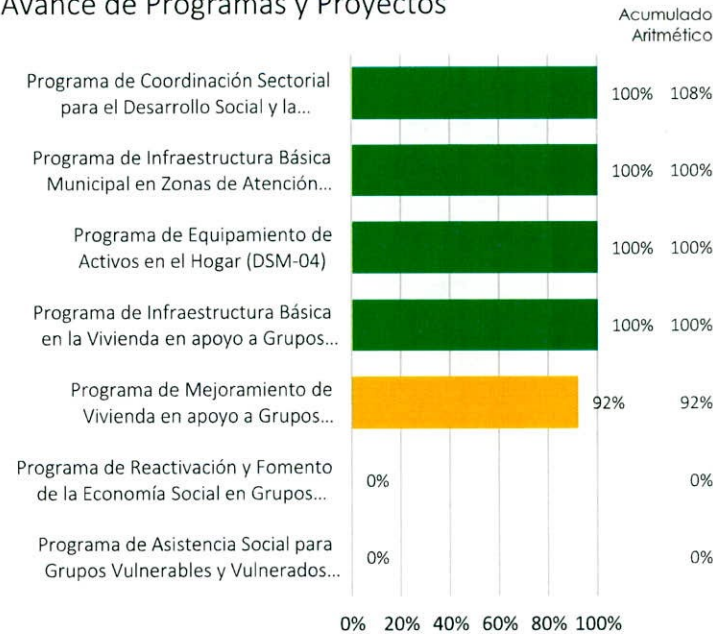
### Programas y Proyectos



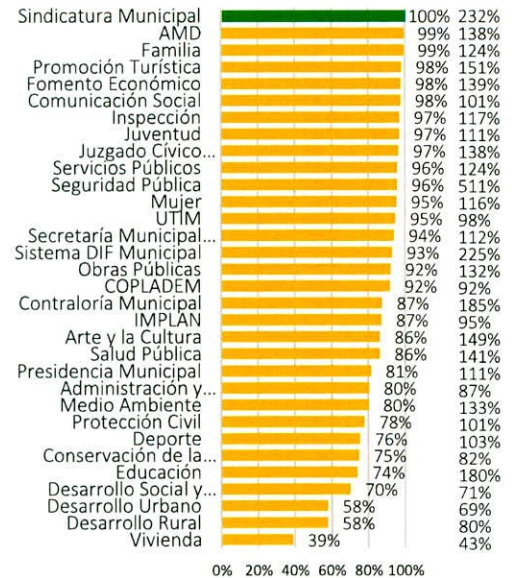
### Inversión por Programas y Proyectos



### Avance de Programas y Proyectos



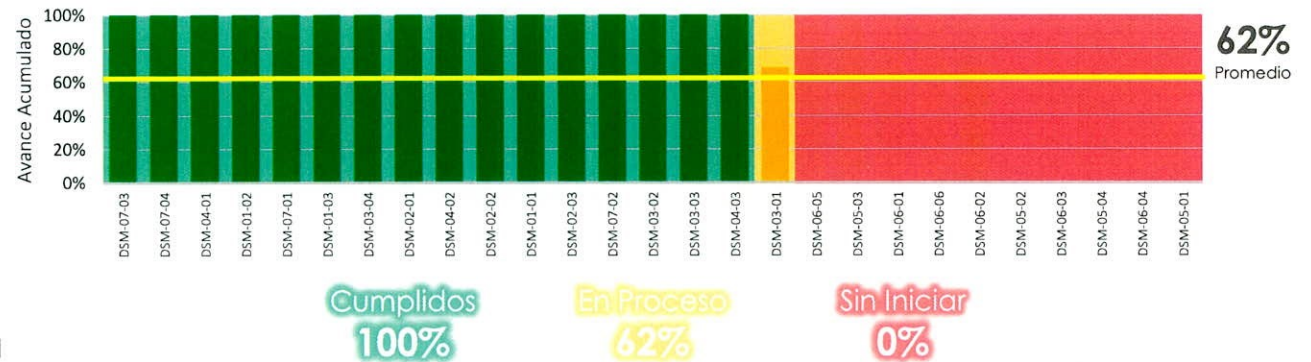
### Dependencias



### Metas Programadas



### Indicadores de Seguimiento



Somos Durango

Corresponsabilidad, Unidad y Solidaridad




## Aguas del Municipio de Durango

### Programas y Proyectos



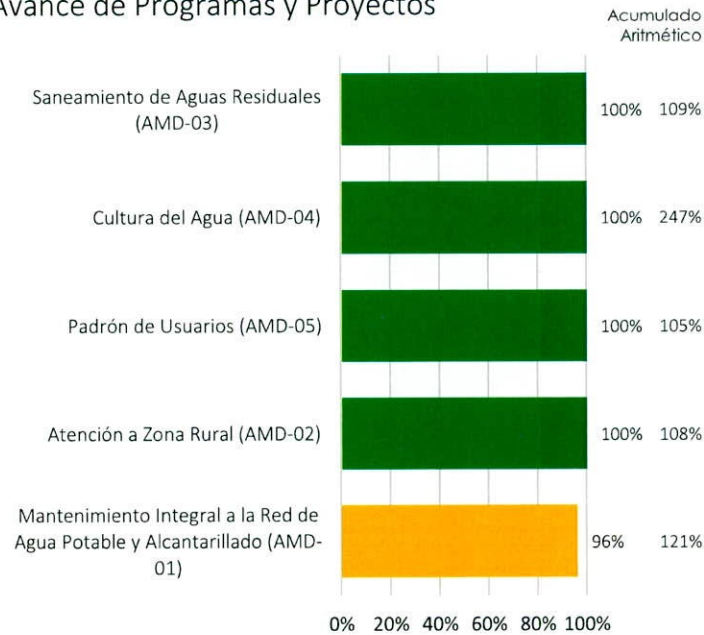
### Inversión por Programas y Proyectos



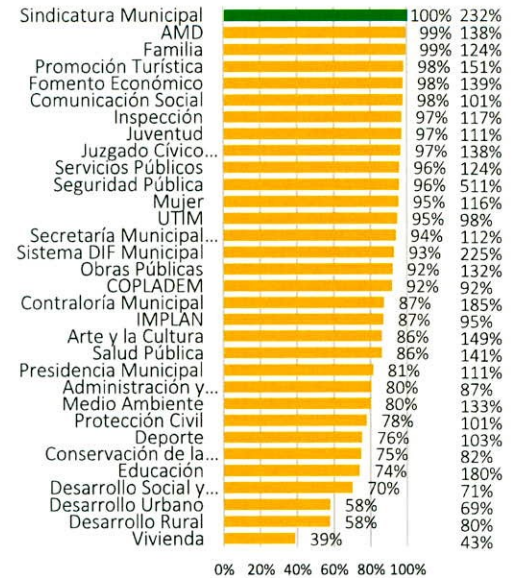
### Metas Programadas



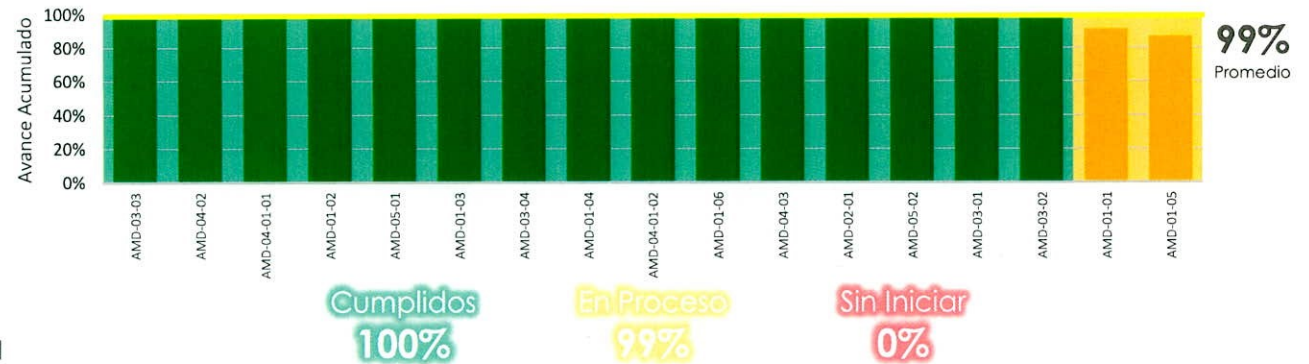
### Avance de Programas y Proyectos



### Dependencias



### Indicadores de Seguimiento



Somos Durango

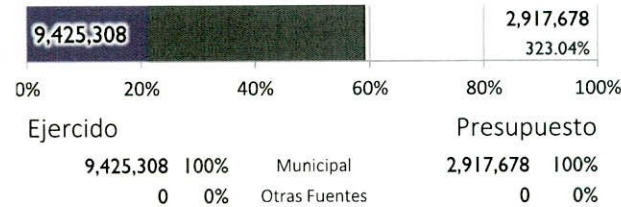
Corresponsabilidad, Unidad y Solidaridad

## Dirección Municipal de Desarrollo Urbano

### Programas y Proyectos



### Inversión por Programas y Proyectos

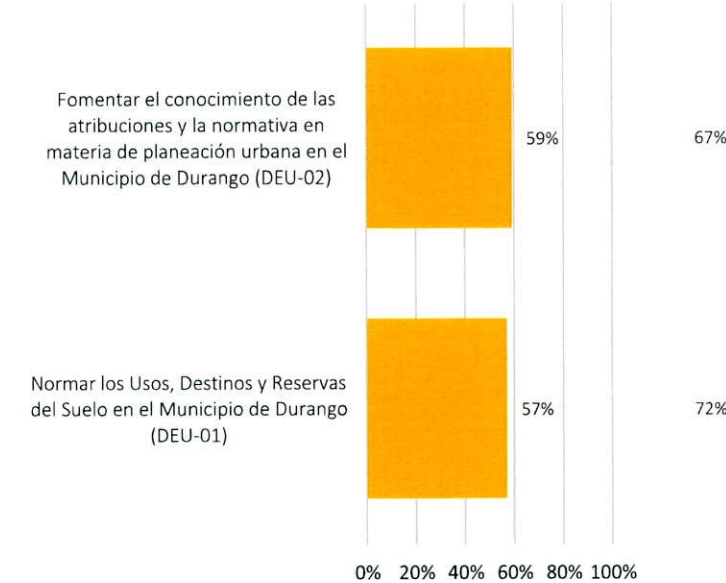


### Metas Programadas

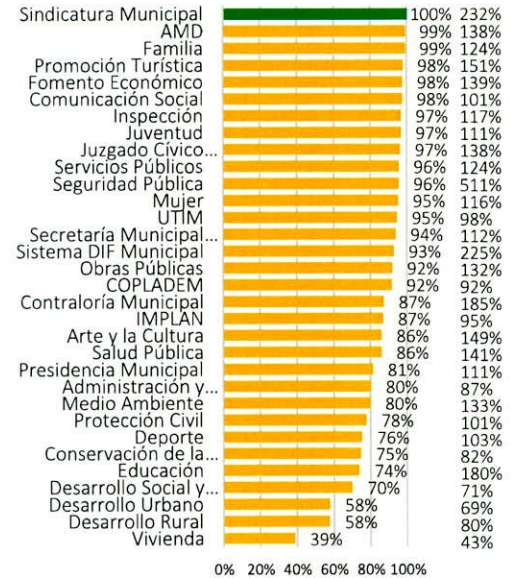


Somos Durango  
Corresponsabilidad, Unidad y Solidaridad

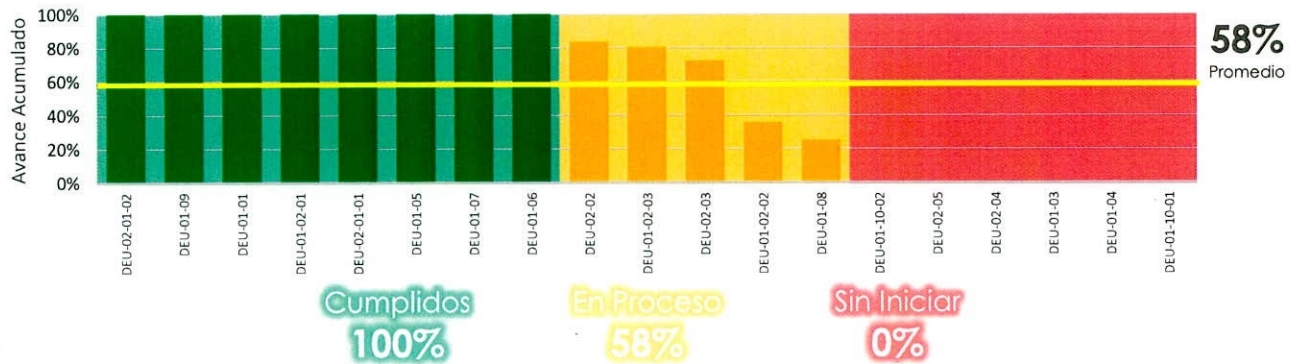
### Avance de Programas y Proyectos



### Dependencias



### Indicadores de Seguimiento





### Programas y Proyectos



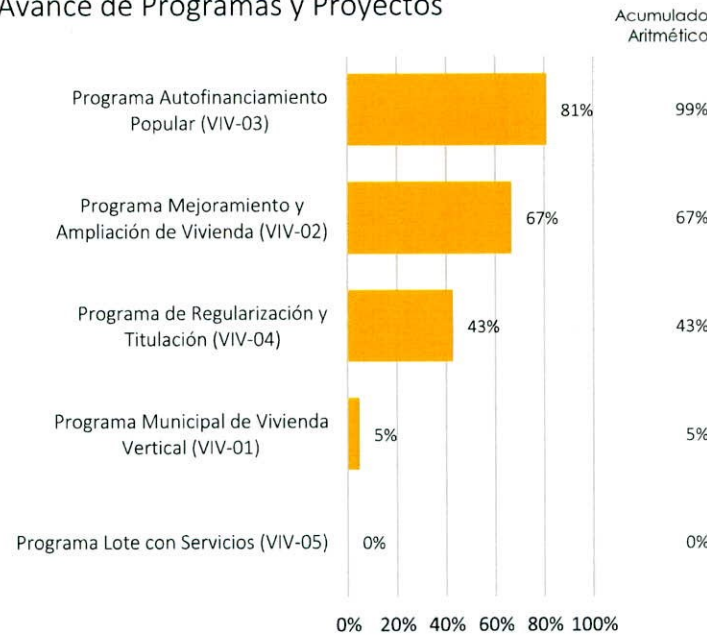
### Inversión por Programas y Proyectos



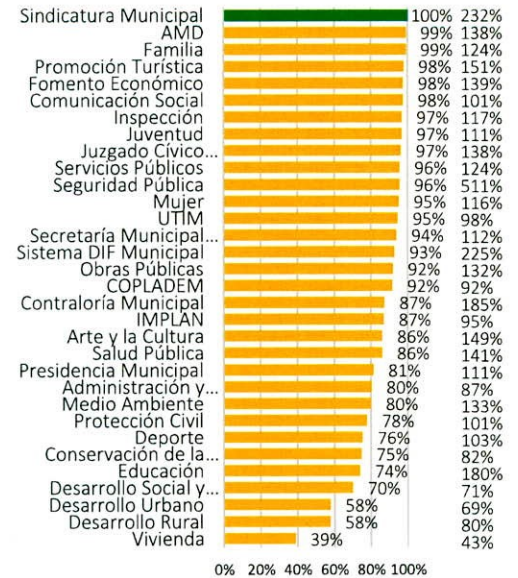
### Metas Programadas



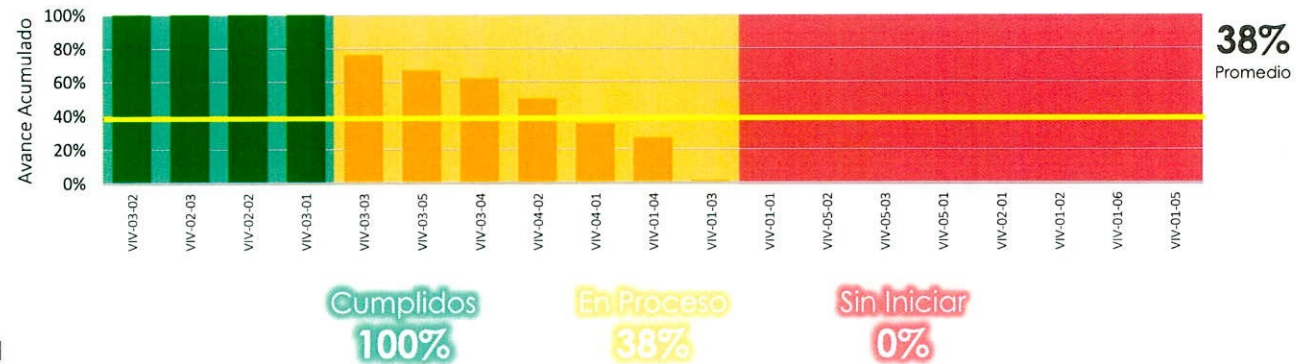
### Avance de Programas y Proyectos



### Dependencias



### Indicadores de Seguimiento



Somos Durango

Corresponsabilidad, Unidad y Solidaridad

## Dirección Municipal de Obras Públicas

### Programas y Proyectos



### Inversión por Programas y Proyectos

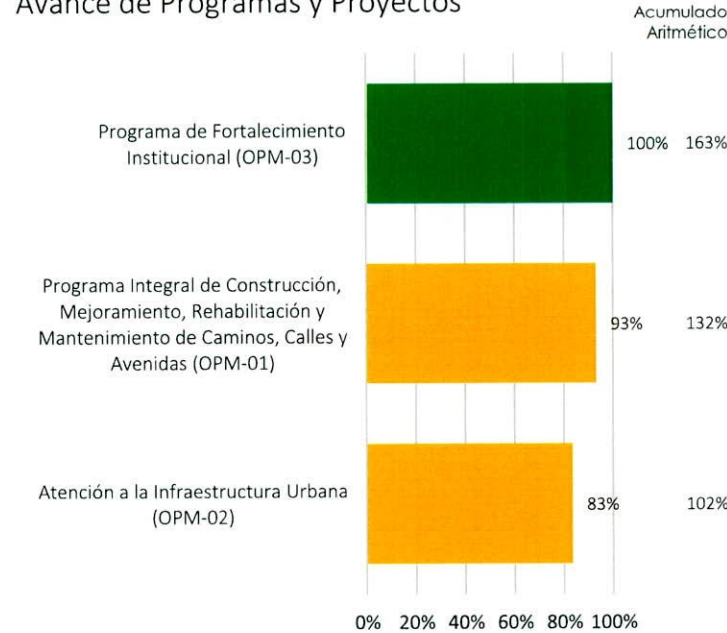


### Metas Programadas

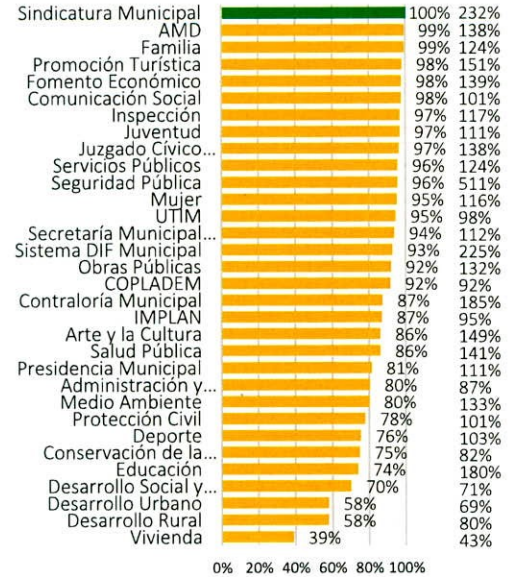


Somos Durango  
Corresponsabilidad, Unidad y Solidaridad

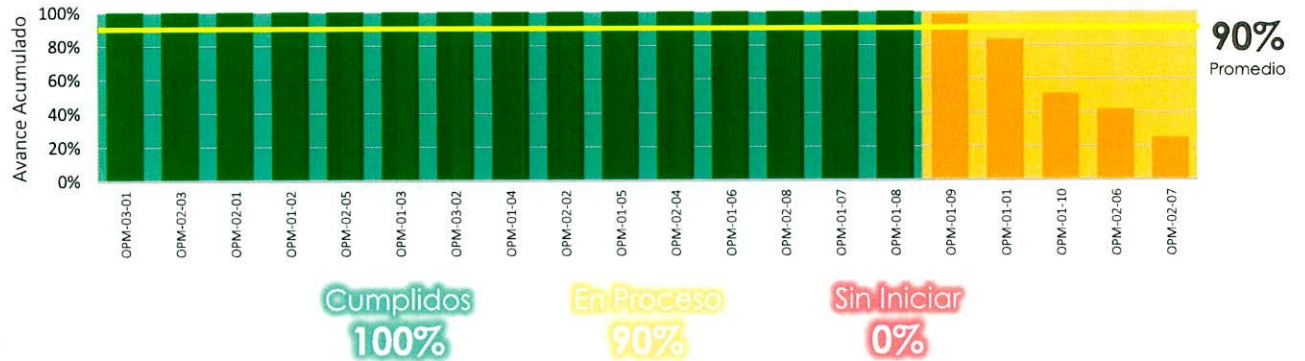
### Avance de Programas y Proyectos



### Dependencias



### Indicadores de Seguimiento





## Dirección Municipal de Fomento Económico

### Programas y Proyectos



### Inversión por Programas y Proyectos

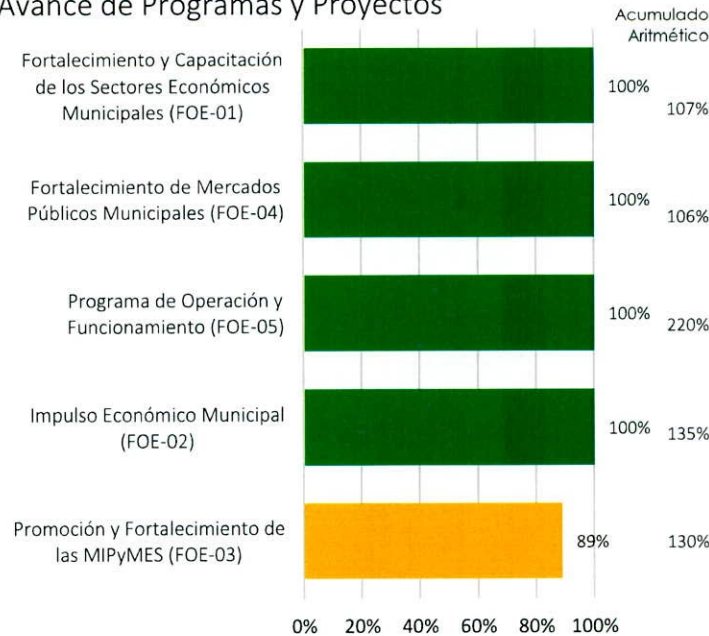


### Metas Programadas

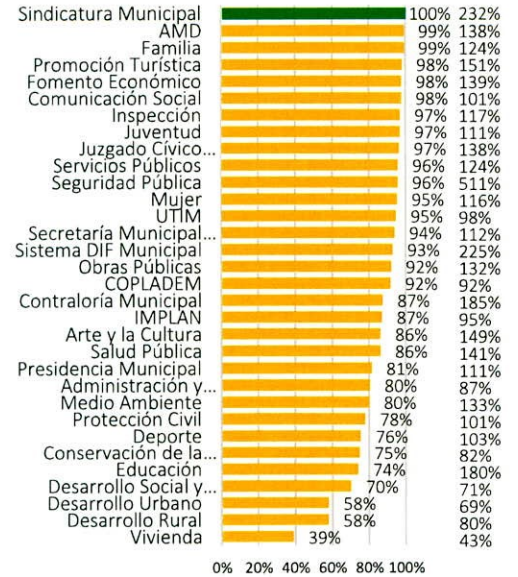


Somos Durango  
Corresponsabilidad, Unidad y Solidaridad

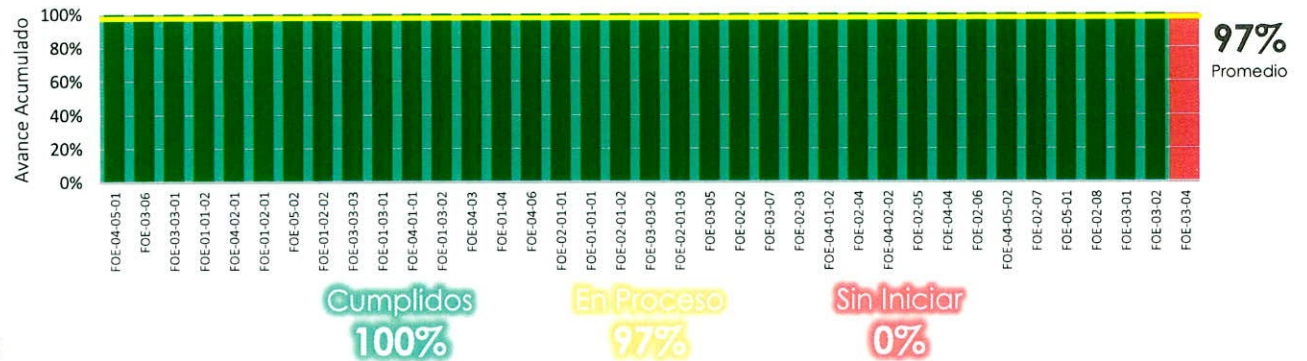
### Avance de Programas y Proyectos



### Dependencias



### Indicadores de Seguimiento



## Dirección Municipal de Promoción Turística

### Programas y Proyectos



### Inversión por Programas y Proyectos



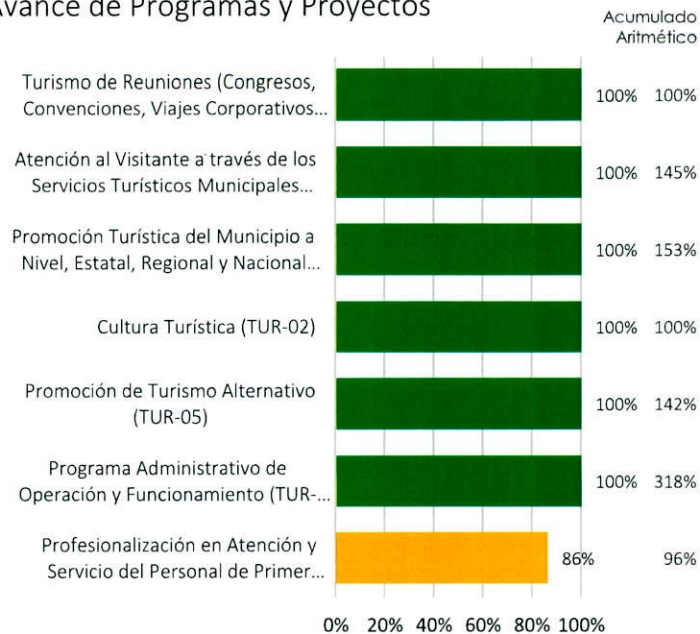
### Metas Programadas



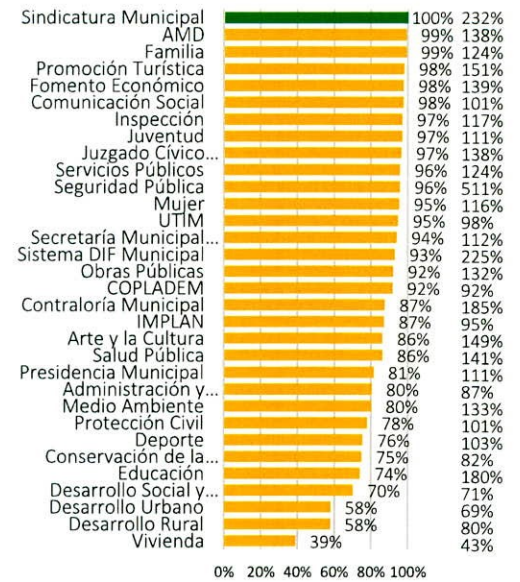
Somos Durango

Corresponsabilidad, Unidad y Solidaridad

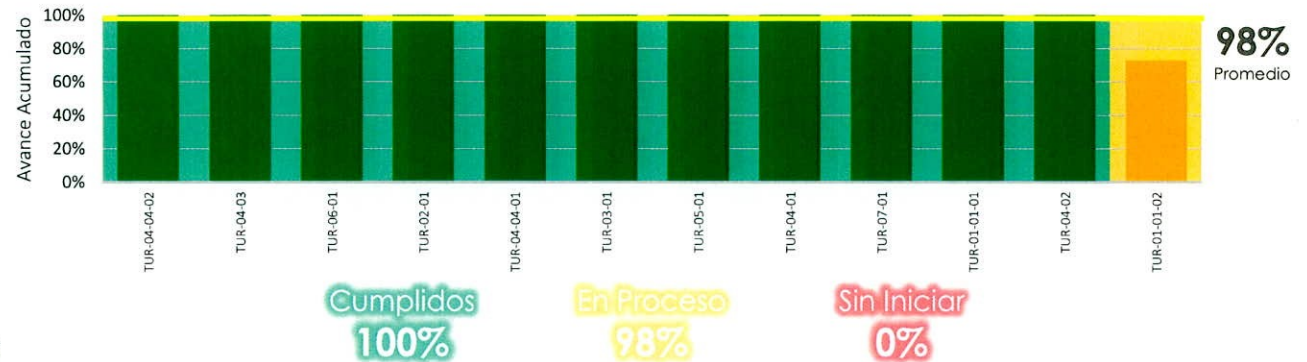
### Avance de Programas y Proyectos



### Dependencias



### Indicadores de Seguimiento





## Dirección Municipal de Desarrollo Rural

### Programas y Proyectos



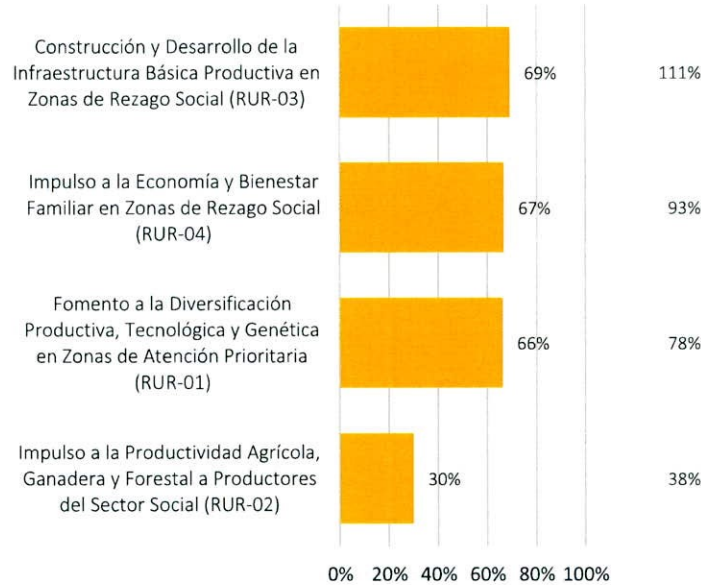
### Inversión por Programas y Proyectos



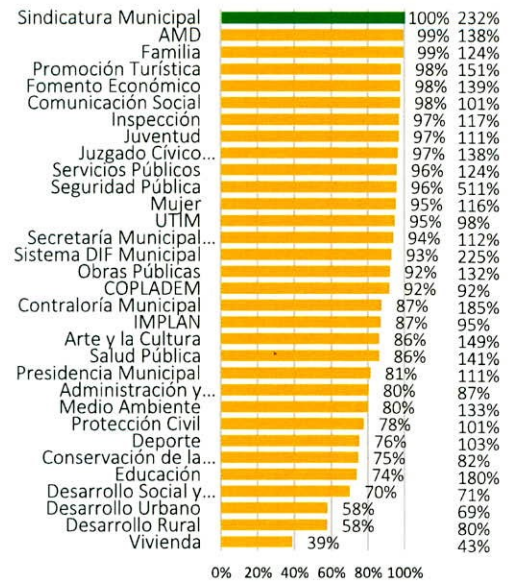
### Metas Programadas



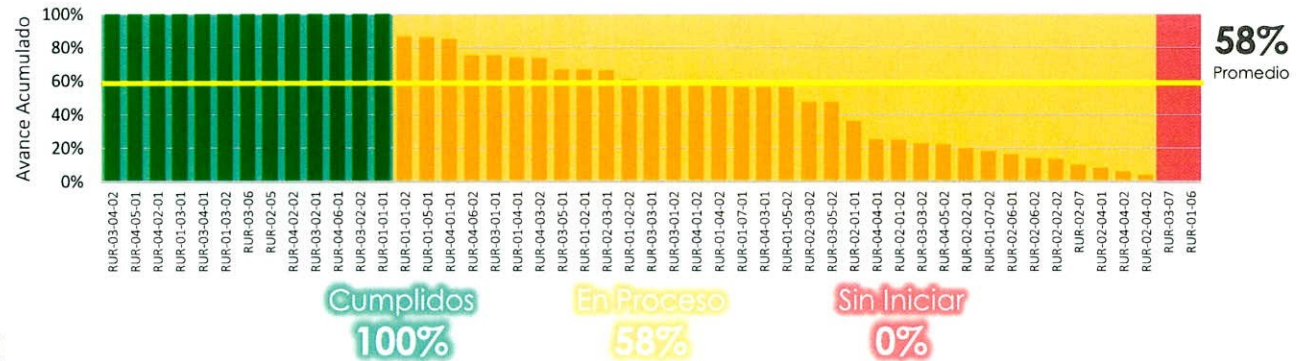
### Avance de Programas y Proyectos



### Dependencias



### Indicadores de Seguimiento

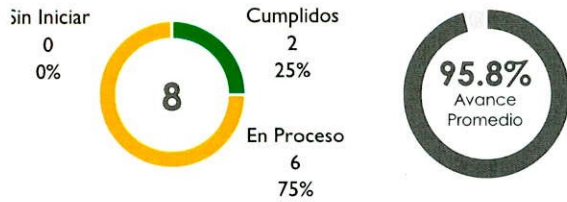


Somos Durango


Corresponsabilidad, Unidad y Solidaridad

## Dirección Municipal de Servicios Públicos

### Programas y Proyectos



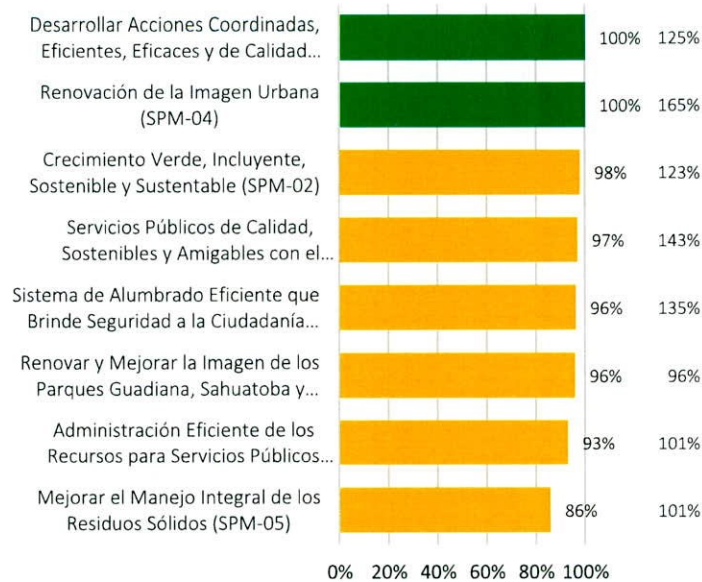
### Inversión por Programas y Proyectos



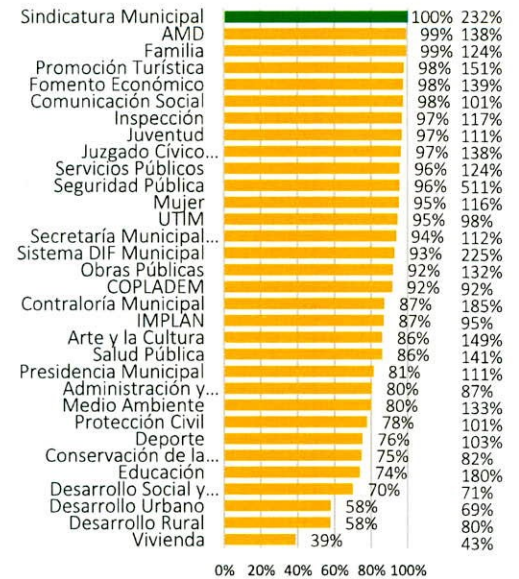
### Metas Programadas



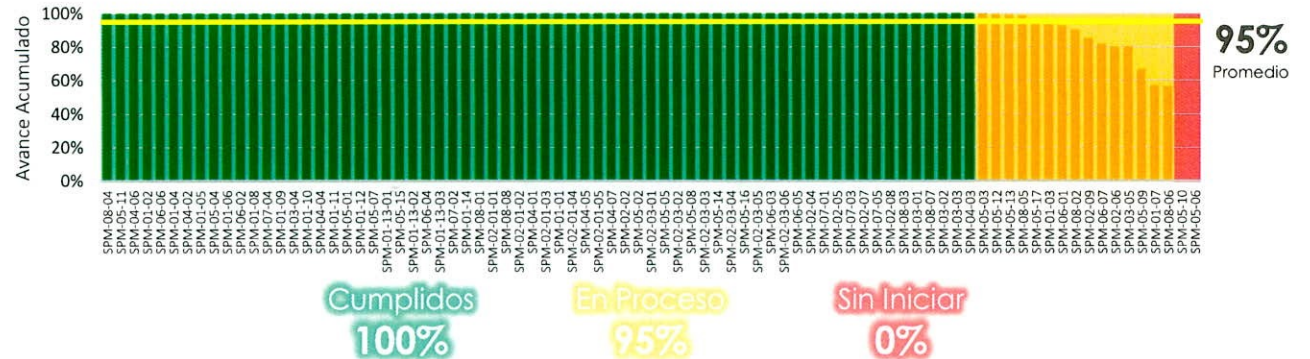
### Avance de Programas y Proyectos



### Dependencias



### Indicadores de Seguimiento



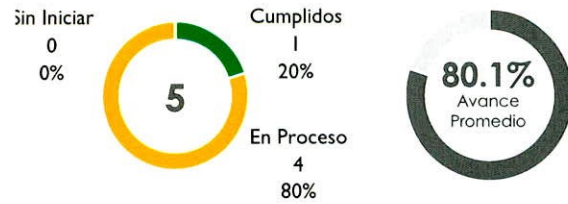
Somos Durango

Corresponsabilidad, Unidad y Solidaridad



## Dirección Municipal de Medio Ambiente

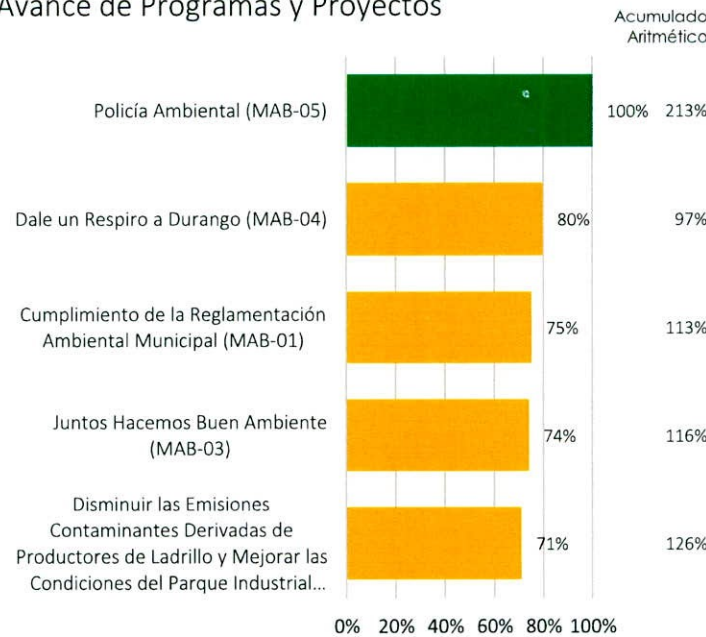
### Programas y Proyectos



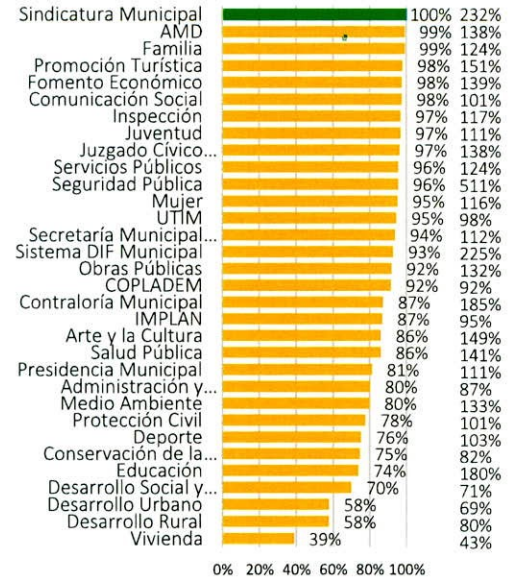
### Inversión por Programas y Proyectos



### Avance de Programas y Proyectos



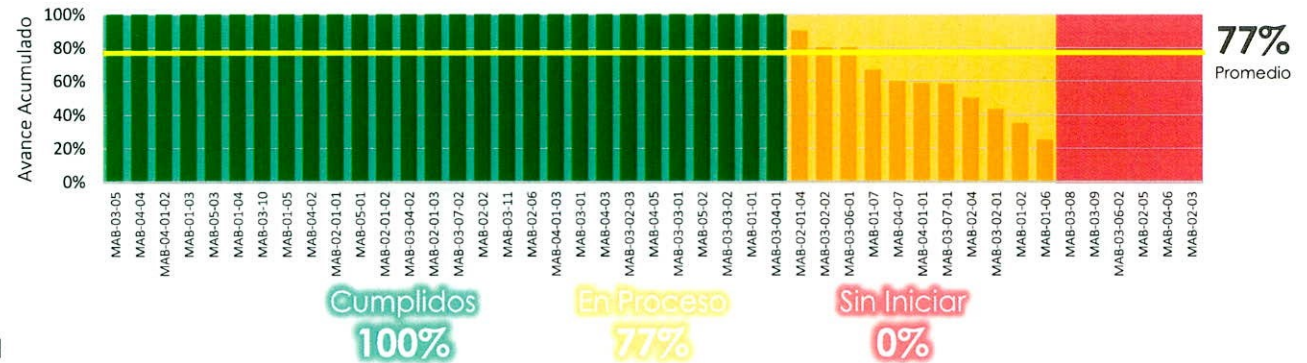
### Dependencias



### Metas Programadas



### Indicadores de Seguimiento




Somos Durango

Corresponsabilidad, Unidad y Solidaridad

### Programas y Proyectos



### Inversión por Programas y Proyectos

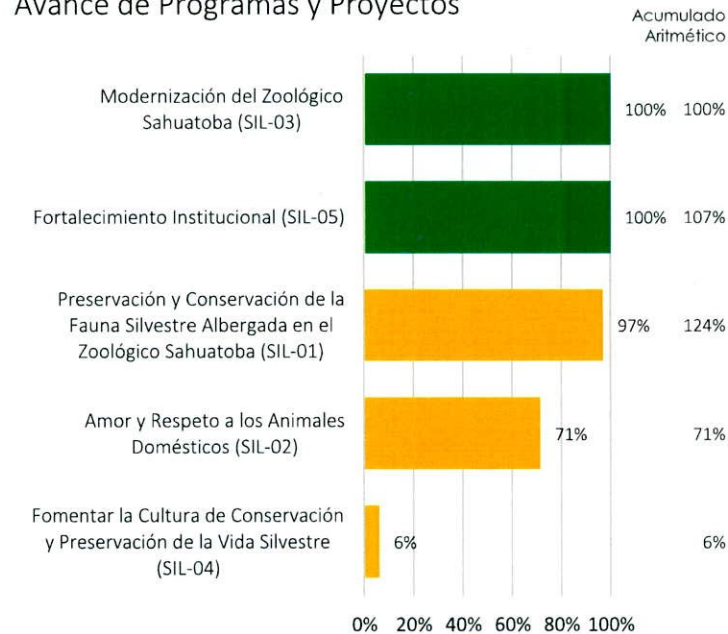


Ejercido		Presupuesto	
3,992,794	77%	Municipal	11,096,645 78%
1,200,359	23%	Otras Fuentes	3,208,220 22%

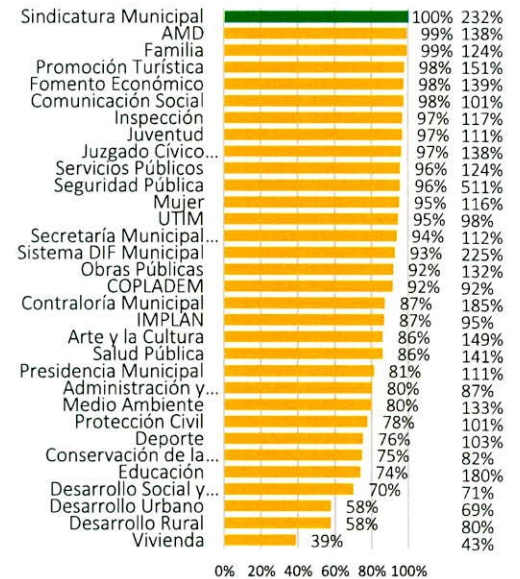
### Metas Programadas



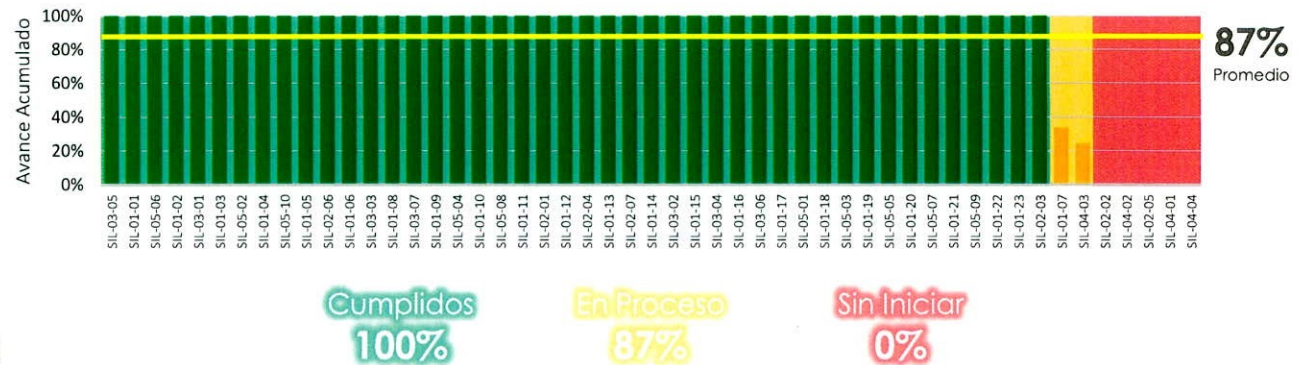
### Avance de Programas y Proyectos



### Dependencias



### Indicadores de Seguimiento



Somos Durango

Corresponsabilidad, Unidad y Solidaridad

# Anexos

# CD

## Relación de bienes muebles e inmuebles



**Cuenta Pública 2021**  
**MUNICIPIO DE DURANGO**  
**Relación de cuentas bancarias productivas específicas**

Fondo, Programa o Convenio	Datos de la Cuenta Bancaria	
	Institución Bancaria	Número de Cuenta
FONDO PARA LA INFRAESTRUCTURA SOCIAL MUNICIPAL (FISM) 2021	BANORTE	113-475762-0
PUNTOS PARA MOVER A MEXICO	BANORTE	045-840379-2
EFICIENCIA ENERGETICA (FOTEASE)	BANORTE	104-317609-7
OBRA PÚBLICA 2007-2010	BANORTE	054-849536-2
3X1 MIGRANTES 2017 DALLAS	BANORTE	046-108407-0
PARTICIPACIONES FEDERALES 2019 (OBRA PÚBLICA)	BANORTE	104-2796023-9
PROG. FORTALECIMIENTO/TRANSVERSALIDAD DE LA PERSPECTIVA DE GÉNERO	BANORTE	114-823592-9
PARTICIPACIONES FEDERALES OBRA PÚBLICA 2021	BANORTE	114-811524-5
BENEFICIARIOS OBRA PÚBLICA 2021	BANORTE	116-329018-1
APOYO A LAS CIUDADES MEXICANAS PATRIMONIO MUNDIAL	BANORTE	114-982279-1
FONDO PARA EL FORTALECIMIENTO DE LOS MUNICIPIOS Y DEMARCACIONES TERRITORIALES DEL DISTRITO FEDERAL (FORTAMUN) 2021	BANORTE	113-475613-7
PARTICIPACIONES FEDERALES 2020	BANORTE	109-394508-3
PARTICIPACIONES FEDERALES 2021	BANORTE	655-0582300-0



**MUNICIPIO DE DURANGO****Conciliación entre los Ingresos Presupuestarios y Contables****Correspondiente del 01 de enero al 31 de diciembre de 2021****(Cifras en pesos)**

<b>1. Total de Ingresos Presupuestarios</b>	<b>2,454,816,527.47</b>
<b>2. Más Ingresos Contables No Presupuestarios</b>	<b>447,107.70</b>
2.1 Ingresos Financieros	-
2.2 Incremento por Variación de Inventarios	-
2.3 Disminución del Exceso de Estimaciones por Pérdida o Deterioro u Obsolescencia	-
2.4 Disminución del Exceso de Provisiones	-
2.5 Otros Ingresos y Beneficios Varios	447,107.70
2.6 Otros Ingresos Contables No Presupuestarios	-
<b>3. Menos Ingresos Presupuestarios No Contables</b>	<b>50,000,000.00</b>
3.1 Aprovechamientos Patrimoniales	-
3.2 Ingresos Derivados de Financiamientos	50,000,000.00
3.3 Otros Ingresos Presupuestarios No Contables	-
<b>4. Total de Ingresos Contables</b>	<b>2,405,263,635.17</b>

<b>MUNICIPIO DE DURANGO</b>	
<b>Conciliación entre los Egresos Presupuestarios y los Gastos Contables</b>	
<b>Correspondiente del 01 de enero al 31 de diciembre de 2021</b>	
<b>(Cifras en miles de pesos)</b>	
<b>1. Total de Egresos Presupuestarios</b>	<b>2,575,106,119.88</b>
<b>2. Menos Egresos Presupuestales no Contables</b>	<b>483,424,619.40</b>
Materiales	8,326,539.12
Servicios Generales	15,613.00
Mobiliario y Equipo de Administración	4,978,679.04
Mobiliario y Equipo Educativo y Recreativo	1,014,198.95
Equipo e Instrumental Médico y de Laboratorio	1,292,271.24
Vehículos y Equipo de Transporte	1,275,075.06
Equipo de Defensa y Seguridad	0.00
Maquinaria, Otros Equipos y Herramientas	72,606,314.89
Activos Biológicos	0.00
Bienes Inmuebles	0.00
Activos Intangibles	63,099.23
Obra Pública en Bienes de Dominio Público	311,170,569.67
Obra Pública en Bienes Propios	0.00
Proyectos Productivos y Acciones de Fomento	0.00
Amortización Deuda	82,682,259.20
<b>3. Más Egresos Contables no Presupuestales</b>	<b>149,530,019.86</b>
Depreciaciones	44,825,337.55
Inversión Pública	104,704,682.31
	0
<b>4. Total de Egresos Contables</b>	<b>2,241,211,520.34</b>



MUNICIPIO DE DURANGO  
DIRECCIÓN MUNICIPAL DE ADMINISTRACIÓN Y FINANZAS  
ESTADO DE DEUDA PÚBLICA AL 31 DE DICIEMBRE DE 2021  
( DEUDA A LARGO PLAZO )



**DEUDA PÚBLICA AL 1o. DE ENERO DE 2021**

**309,291,515.52**

<b>BANOBRAS</b>		<b>265,487,101.95</b>
CRÉDITO No. 7725	REESTRUCTURACIÓN	59,909,837.08
CRÉDITO No. 7726	REESTRUCTURACIÓN	30,576,320.29
CRÉDITO No. 8708	INVERSIONES PÚBLICAS PRODUCTIVAS	31,134,778.72
CRÉDITO No. 8752	INVERSIONES PÚBLICAS PRODUCTIVAS	34,394,155.00
CRÉDITO No. 8934	INVERSIONES PÚBLICAS PRODUCTIVAS	25,922,624.00
CRÉDITO No. 9676	INVERSIONES PÚBLICAS PRODUCTIVAS	29,936,018.36
CRÉDITO No. 11226	INVERSIONES PÚBLICAS PRODUCTIVAS	29,917,754.01
CRÉDITO No. 11870	INVERSIONES PÚBLICAS PRODUCTIVAS	23,695,614.49
<b>BANORTE</b>		<b>43,804,413.57</b>
CRÉDITO No. 7823	INVERSIONES PÚBLICAS PRODUCTIVAS	21,629,302.00
CRÉDITO No. 9030	INVERSIONES PÚBLICAS PRODUCTIVAS	22,175,111.57

**( - ) AMORTIZACIÓN DEUDA PÚBLICA EN EL PERIODO  
DEL 1o. DE ENERO AL 31 DE DICIEMBRE DE 2021**

**37,227,713.70**

<b>BANOBRAS</b>		<b>32,111,011.70</b>
CRÉDITO No. 7725	REESTRUCTURACIÓN	5,467,088.46
CRÉDITO No. 7726	REESTRUCTURACIÓN	2,790,250.41
CRÉDITO No. 8708	INVERSIONES PÚBLICAS PRODUCTIVAS	2,842,578.85
CRÉDITO No. 8752	INVERSIONES PÚBLICAS PRODUCTIVAS	8,598,529.00
CRÉDITO No. 8934	INVERSIONES PÚBLICAS PRODUCTIVAS	4,515,510.80
CRÉDITO No. 9676	INVERSIONES PÚBLICAS PRODUCTIVAS	3,967,059.58
CRÉDITO No. 11226	INVERSIONES PÚBLICAS PRODUCTIVAS	2,336,287.88
CRÉDITO No. 11870	INVERSIONES PÚBLICAS PRODUCTIVAS	1,593,706.72
<b>BANORTE</b>		<b>5,116,702.00</b>
CRÉDITO No. 7823	INVERSIONES PÚBLICAS PRODUCTIVAS	3,370,776.00
CRÉDITO No. 9030	INVERSIONES PÚBLICAS PRODUCTIVAS	1,745,926.00

**DEUDA PÚBLICA AL 31 DE DICIEMBRE DE 2021**

**272,063,801.82**

<b>BANOBRAS</b>		<b>233,376,090.25</b>
CRÉDITO No. 7725	REESTRUCTURACIÓN	54,442,748.62
CRÉDITO No. 7726	REESTRUCTURACIÓN	27,786,069.88
CRÉDITO No. 8708	INVERSIONES PÚBLICAS PRODUCTIVAS	28,292,199.87
CRÉDITO No. 8752	INVERSIONES PÚBLICAS PRODUCTIVAS	25,795,626.00
CRÉDITO No. 8934	INVERSIONES PÚBLICAS PRODUCTIVAS	21,407,113.20
CRÉDITO No. 9676	INVERSIONES PÚBLICAS PRODUCTIVAS	25,968,958.78
CRÉDITO No. 11226	INVERSIONES PÚBLICAS PRODUCTIVAS	27,581,466.13
CRÉDITO No. 11870	INVERSIONES PÚBLICAS PRODUCTIVAS	22,101,907.77



**MUNICIPIO DE DURANGO**  
**DIRECCIÓN MUNICIPAL DE ADMINISTRACIÓN Y FINANZAS**



**ESTADO DE DEUDA PUBLICA AL 30 DE SEPTIEMBRE DE 2021**  
**( DEUDA A LARGO PLAZO )**

**BANORTE**

CRÉDITO No. 7823

CRÉDITO No. 9030

INVERSIONES PÚBLICAS PRODUCTIVAS

INVERSIONES PÚBLICAS PRODUCTIVAS

**40,410,756.57**

19,382,118.00

21,028,638.57

**DURANGO, DGO. 15 DE OCTUBRE DE 2021**

**PRESIDENTE MUNICIPAL**

**JORGE ALEJANDRO SALUM DEL PALACIO**

**DIRECTORA MUNICIPAL DE  
ADMINISTRACIÓN Y FINANZAS**

**C.P. Y M.I. ERIKA RUIZ HERNÁNDEZ**

**SÍNDICO MUNICIPAL**

**M.A.P. LUZ MARÍA GARIBAY AVITIA**



MUNICIPIO DE DURANGO  
DIRECCION MUNICIPAL DE ADMINISTRACION Y FINANZAS  
INGRESOS Y EGRESOS DEL 1o. DE ENERO AL 31 DE DICIEMBRE DE 2021



CTA	NOMBRE	ENERO	FEBRERO	MARZO	ABRIL	MAYO	JUNIO	JULIO	AGOSTO	SEPTIEMBRE	OCTUBRE	NOVIEMBRE	DICIEMBRE	ACUMULADO
<b>INGRESOS</b>														
411100000	IMPUESTO SOBRE LOS INGRESOS	7,050.20	0.00	17,307.68	38,881.68	334,334.22	62,435.11	57,403.68	39,050.48	21,930.60	51,938.83	36,157.38	49,792.33	716,282.19
411101000	Sobre Diversiones y Espectáculos Públicos	7,050.20	0.00	17,307.68	38,881.68	334,334.22	62,435.11	57,403.68	39,050.48	21,930.60	51,938.83	36,157.38	49,792.33	716,282.19
411200000	IMPUESTOS SOBRE EL PATRIMONIO	184,261,614.74	37,700,844.88	19,537,161.78	7,989,167.22	6,802,063.56	6,897,661.72	7,065,124.12	4,404,572.24	3,718,987.53	3,425,642.80	12,572,495.37	30,546,138.46	334,921,474.42
411201000	Impuesto Predial del Ejercicio	183,596,787.62	37,488,077.24	15,090,035.77	5,132,854.47	4,011,944.31	3,514,721.22	3,175,016.10	2,190,988.06	1,995,043.39	1,603,038.27	4,718,560.41	13,089,075.64	270,585,145.50
411201000	Impuesto Predial de Ejercicios Anteriores	10,664,827.12	5,232,767.64	4,447,125.01	2,856,312.75	2,790,119.25	3,382,940.50	3,890,106.02	2,213,584.18	1,723,944.14	1,822,604.53	7,853,934.96	17,457,062.82	64,335,328.92
411300000	IMPUESTO SOBRE LA PRODUCCION, EL CONSUMO Y LAS TRANSACCIONES	6,141,524.97	7,596,715.00	16,472,961.09	10,279,285.36	8,284,875.79	12,196,156.49	9,525,600.26	10,895,619.77	13,582,354.75	11,073,925.01	11,878,837.56	11,448,193.03	123,376,049.08
411301000	Sobre Actividades Comerciales y Oficinas Ambulantes	267,232.14	270,223.86	267,891.37	178,883.94	254,120.65	135,336.33	224,554.25	83,441.00	204,352.58	485,491.45	120,863.18	787,401.34	3,299,602.09
411304000	Sobre Traslado de Dominio de Bienes Inmuebles	5,874,292.83	7,326,491.14	10,185,269.72	10,100,401.42	8,030,755.14	12,060,820.16	9,301,046.01	10,812,178.77	13,377,992.17	10,588,433.56	11,757,974.38	10,560,791.69	120,076,446.99
411700000	ACCESORIOS DE IMPUESTOS	3,313,215.33	1,888,723.23	1,941,061.05	1,651,180.39	1,539,909.01	1,939,896.65	2,225,850.75	1,302,359.47	1,167,729.24	860,252.10	6,335,525.64	36,669,652.24	123,376,049.08
411701000	Recargos Impuestos	2,894,011.83	1,652,715.96	1,706,571.85	1,359,914.09	1,300,635.64	1,588,278.77	2,042,570.90	1,175,131.42	1,057,242.31	785,522.79	5,842,004.08	11,314,510.83	32,699,110.47
411703000	Gastos de Ejecución de Impuestos	419,203.52	236,007.27	234,489.20	291,266.30	239,273.37	350,917.88	183,279.85	127,228.05	110,486.93	94,729.31	493,521.56	1,130,138.53	3,970,541.77
411000000	IMPUESTOS	203,723,405.26	47,186,283.11	31,968,491.60	19,958,514.65	16,361,182.58	21,095,449.97	18,873,978.81	16,641,601.96	18,491,002.12	15,411,758.74	30,823,015.95	54,548,773.18	495,883,457.93
414100000	DERECHOS POR USO, GOCE, APROVECHAMIENTO O EXPLOTACION DE BIENES DE DOMINIO	1,015,386.76	973,428.81	969,483.16	1,107,898.45	967,118.35	922,047.99	1,184,153.96	901,025.63	953,971.45	2,663,327.83	902,992.16	1,793,613.32	14,354,447.87
414103000	Por Canalización de Instalaciones Subterráneas de Casetas	0.00	0.00	0.00	0.00	0.00	63,612.28	112,739.35	22,254.89	70,880.08	1,854,727.04	3,459.63	0.00	2,137,673.27
414104000	Por Establecimiento de Instalaciones de Mobiliario Urbano y Publicitario en Vías Públicas	335,625.26	286,488.31	272,324.16	418,884.95	264,571.85	97,847.21	207,429.11	41,813.74	51,085.37	9,421.79	-695.47	981,003.32	2,963,399.60
414106000	Por Estacionamiento de Vehículos en la Vía Pública en aquellos Lugares Donde Existen	651,418.50	636,649.50	624,786.00	653,011.50	634,425.00	745,402.50	798,453.00	787,538.00	773,774.00	775,163.00	839,342.00	806,518.00	8,725,479.00
414107000	Derecho de Uso de Suelos de Bienes Propiedad del Municipio	28,343.00	50,291.00	72,737.00	38,002.00	68,121.50	15,386.00	65,532.50	4,621.00	5,822.00	14,016.00	8,896.00	7,002.00	527,896.00
414300000	DERECHOS POR PRESTACION DE SERVICIOS	13,299,124.08	11,671,147.39	28,188,447.20	18,857,677.42	11,334,057.82	12,030,890.27	11,408,808.00	11,514,238.41	11,844,841.24	11,940,160.58	11,824,804.73	12,455,023.90	166,565,213.84
414301000	Por Servicio de Rastro	32,155.00	27,310.00	43,661.00	30,587.00	36,488.00	31,085.00	34,833.00	34,917.00	38,853.00	31,077.00	36,388.00	41,051.00	418,375.00
414302000	Por la Prestación de Servicios en los Pantones Municipales	855,022.47	735,197.67	678,135.02	574,447.93	548,628.58	523,853.06	551,884.26	698,371.88	627,711.34	579,881.50	720,502.04	861,741.13	7,965,156.88
414304000	Por Construcciones Reconstrucciones Reparaciones y Demoliciones	768,519.03	1,029,318.85	1,184,947.90	811,573.30	1,342,889.65	1,130,471.64	734,182.77	847,108.00	1,668,718.12	1,293,320.12	989,333.90	729,007.63	12,520,388.91
414306000	Sobre Fraccionamientos	162,531.44	196,749.27	290,846.10	487,680.52	333,638.71	244,114.58	152,534.26	120,898.94	103,808.04	457,490.71	131,776.91	941,276.51	3,623,146.01
414306000	Por Cooperación para Obras Públicas	827,989.96	735,438.75	86,618.55	85,646.13	214,054.14	343,688.86	57,459.02	79,595.93	78,983.89	85,413.08	79,948.85	122,876.17	2,142,723.73
414307000	Por Servicios de Limpie y Recolección de Desechos Industriales y Comerciales	218,995.40	675,327.86	350,272.67	447,031.74	304,850.91	375,366.00	526,496.75	562,858.33	366,767.11	480,846.53	740,534.23	606,722.36	5,636,069.89
414312001	Expedición de Licencias de Bebidas Alcohólicas	1,604,638.84	826,320.48	1,816,149.08	26,140.68	327,471.48	106,827.04	373,715.40	0.00	283,736.92	419,242.36	110,322.22	240,271.22	2,504,537.56
414312002	Referido de Licencias de Bebidas Alcohólicas	1,140,421.51	242,644.51	18,551,390.18	8,244,908.02	333,027.92	462,255.25	58,819.08	160,170.76	79,403.32	94,765.78	282,462.44	566,685.53	30,214,954.30
414312003	Movimientos de Patentes de Bebidas Alcohólicas	0.00	403,290.00	-339,301.32	63,381.34	22,104.00	126,991.54	31,954.34	189,456.68	282,303.00	0.00	188,829.92	0.00	969,029.92
414312004	Expedición de Otras Licencias y Referidos	1,346,065.44	1,301,339.98	1,378,762.56	932,526.25	615,508.99	1,165,787.55	577,362.09	664,082.01	562,516.32	619,263.21	830,520.82	643,150.96	10,837,888.98
414313000	Por Apertura de Negocios en Horas Extraordinarias	0.00	0.00	0.00	0.00	0.00	0.00	0.00	0.00	0.00	0.00	0.00	0.00	0.00
414316000	Por Servicios Catastrales	793,884.96	1,286,289.66	1,659,958.71	1,401,073.85	1,646,802.54	1,514,604.12	1,851,233.18	1,959,754.12	1,685,703.42	1,582,758.44	1,667,406.53	1,530,450.31	18,589,919.84
414317000	Por Servicios de Certificaciones Legalizaciones y Expedición de Copias Certificadas	876,354.09	672,997.58	1,296,884.00	885,689.74	811,816.81	1,009,069.54	866,886.49	999,948.49	979,379.20	1,064,425.27	917,395.82	1,092,850.63	11,375,697.76
414318000	Por Servicio Público de Iluminación	4,662,545.54	4,195,822.78	4,819,419.91	4,866,008.92	4,986,776.09	4,996,776.09	5,591,627.34	5,297,207.27	5,086,947.56	5,129,413.73	5,078,940.45	5,082,325.26	59,862,325.26
414320000	Por Servicios Municipales de Salud	0.00	0.00	0.00	0.00	0.00	0.00	0.00	0.00	0.00	0.00	0.00	0.00	0.00
414400000	ACCESORIOS DE DERECHOS	28,188.33	40,969.80	115,086.69	94,913.32	93,913.47	107,453.28	63,386.10	129,586.73	218,276.45	212,128.07	327,773.11	439,638.17	1,871,313.62
414401000	Recargos Catastro	25,779.53	36,035.40	112,827.89	94,913.32	93,913.47	107,453.28	61,823.97	125,746.77	213,281.81	205,665.92	313,377.63	414,268.80	1,804,907.59
414402000	Gastos de Ejecución de Derechos	2,408.80	4,934.50	2,258.80	0.00	0.00	0.00	1,762.13	3,839.96	4,894.64	6,462.15	14,395.48	25,349.37	66,406.03
414900000	OTROS DERECHOS	0.00	26,104.20	0.00	0.00	12,152.08	0.00	0.00	0.00	13,184.80	20,968.66	26,740.80	10,496.20	109,646.74
414901000	Cheques Devueltos	0.00	26,104.20	0.00	0.00	12,152.08	0.00	0.00	0.00	13,184.80	20,968.66	26,740.80	10,496.20	109,646.74
414000000	DERECHOS	14,342,699.17	12,711,850.30	29,273,017.05	20,060,489.19	12,607,241.72	13,060,391.54	12,656,348.06	12,544,847.77	13,030,273.94	14,836,585.14	13,082,310.80	14,698,771.53	182,904,621.27
415100000	PRODUCTOS	423,004.09	602,450.34	1,190,198.38	1,059,213.92	1,143,103.01	2,164,353.67	1,317,882.05	1,075,701.03	983,126.02	1,003,371.65	1,044,112.08	1,151,017.37	13,157,533.61
415101000	Por Establecimiento y Empresas que Dependen del Municipio	329,421.12	442,329.37	793,690.19	915,696.87	1,007,645.48	1,157,323.54	1,258,675.67	1,022,141.26	902,640.14	935,107.10	970,315.99	970,057.37	10,706,043.60
415102000	Por Créditos a Favor del Municipio	93,582.97	155,821.97	254,423.36	143,517.05	134,509.53	1,007,030.63	58,206.38	50,280.77	79,299.30	68,257.55	71,097.09	151,412.21	2,267,440.80
415108000	Otros Productos que Generan Ingresos Corrientes	0.00	4,299.00	142,088.84	0.00	948.00	0.00	0.00	3,279.00	1,186.56	7.00	2,699.00	29,547.79	184,049.21
415000000	PRODUCTOS	423,004.09	602,450.34	1,190,198.38	1,059,213.92	1,143,103.01	2,164,353.67	1,317,882.05	1,075,701.03	983,126.02	1,003,371.65	1,044,112.08	1,151,017.37	13,157,533.61
416200000	MULTAS	5,584,767.83	6,521,846.60	7,625,833.41	5,944,506.17	6,228,491.29	6,033,014.53	7,285,478.00	6,681,439.29	5,964,999.24	6,185,381.35	6,833,779.52	7,726,240.09	78,635,777.32
416201000	Multas	5,584,767.83	6,521,846.60	7,625,833.41	5,944,506.17	6,228,491.29	6,033,014.53	7,285,478.00	6,681,439.29	5,964,999.24	6,185,381.35	6,833,779.52	7,726,240.09	78,635,777.32
416300000	INDEMNIZACIONES	0.00	0.00	0.00	105,000.00	64,000.00	704,000.00	0.00	0.00	0.00	0.00	6,555.22	4,581.63	879,136.85
416301000	Indemnizaciones	0.00	0.00	0.00	100,000.00	64,000.00	704,000.00	0.00	0.00	0.00	0.00	6,555.22	4,581.63	879,136.85
416801000	ACCESORIOS DE APROVECHAMIENTOS	98,709.56	111,583.71	102,549.52	0.00	10,164.60	0.00	423,424.32	350,912.26	152,307.29	129,137.43	240,872.53	393,199.29	2,018,86





MUNICIPIO DE DURANGO  
DIRECCION MUNICIPAL DE ADMINISTRACION Y FINANZAS  
INGRESOS Y EGRESOS DEL 1o. DE ENERO AL 31 DE DICIEMBRE DE 2021



CTA	NOMBRE	ENERO	FEBRERO	MARZO	ABRIL	MAYO	JUNIO	JULIO	AGOSTO	SEPTIEMBRE	OCTUBRE	NOVIEMBRE	DICIEMBRE	ACUMULADO
4169060000	Actualizaciones	0.00	0.00	0.00	0.00	0.00	0.00	0.00	8,142.77	754.51	0.00	3,264.83	9,991.50	22,153.61
4169070000	Otros Aprovechamientos	94,661.17	103,914.45	69,336.10	302,492.85	77,221.71	70,170.52	75,391.09	1,265,872.61	62,729.81	137,748.82	251,440.53	570,472.46	3,100,852.12
<b>4169000000</b>	<b>APROVECHAMIENTOS</b>	<b>5,818,288.56</b>	<b>6,736,744.75</b>	<b>7,832,901.50</b>	<b>6,349,009.02</b>	<b>6,519,432.60</b>	<b>6,814,261.82</b>	<b>7,899,510.72</b>	<b>8,311,726.93</b>	<b>6,185,681.85</b>	<b>6,510,897.61</b>	<b>7,359,329.63</b>	<b>8,707,968.97</b>	<b>85,045,853.97</b>
4211010000	PARTICIPACIONES FEDERALES	0.00	75,858,236.41	128,386,993.00	79,694,082.74	123,829,032.99	81,967,633.66	77,902,719.80	85,090,645.06	71,753,733.09	88,447,586.56	78,284,408.36	174,964,575.37	1,068,379,647.04
4211010001	Fondo General de Participaciones	0.00	46,557,875.88	74,759,510.32	43,935,389.46	74,742,679.29	56,037,042.58	52,039,208.75	61,110,086.84	41,040,591.69	47,464,489.24	46,293,813.22	92,616,876.01	638,597,563.28
4211010002	Fondo de Fiscalización	0.00	4,668,172.12	1,725,163.89	1,833,650.75	8,960,676.77	3,122,868.13	1,779,407.32	901,477.31	1,779,407.32	1,779,407.32	3,993,812.83	3,558,814.64	34,102,858.40
4211010003	Fondo de Fomento Municipal	0.00	18,055,451.02	27,107,067.71	16,298,575.16	27,839,321.56	18,067,460.36	16,398,437.61	17,566,310.67	19,619,946.37	17,363,110.45	16,953,789.28	33,845,779.53	229,115,279.92
4211010005	Impuesto Especial Sobre Productos y Servicios	0.00	1,117,403.98	1,890,862.84	1,034,370.36	948,629.73	1,192,611.75	1,878,267.62	1,568,795.15	1,539,434.41	1,540,262.12	1,487,159.37	3,442,748.72	17,640,526.05
4211010006	Impuesto Especial Sobre Productos y Servicios, Por Venta de Gasolina y Diésel	0.00	1,507,655.51	1,738,752.14	1,383,864.26	1,345,948.50	1,781,796.77	1,604,376.62	3,119,983.33	0.00	3,273,541.94	93,880.41	2,820,759.83	18,671,559.31
4211010009	Fondo Estatal	0.00	1,349,102.00	2,698,204.00	1,349,102.00	1,349,102.00	1,349,102.00	2,689,537.00	1,340,835.00	0.00	1,340,835.00	1,340,835.00	2,681,671.00	17,488,725.00
4211010010	Recaudación de ISR por sueldos y Salarios	0.00	404,793.00	18,432,069.00	11,375,307.00	7,344,102.00	360,943.00	1,304,617.00	2,408,941.00	7,708,422.00	9,749,352.00	8,057,897.00	31,928,149.00	99,074,632.00
4211010011	Otros apoyos Extraordinarios	0.00	0.00	0.00	0.00	0.00	0.00	0.00	0.00	0.00	0.00	0.00	0.00	0.00
4211010012	Recaudación de ISR por Enajenación de Bienes Inmuebles	0.00	197,682.90	35,333.10	16,245.58	497,573.14	55,809.07	208,477.68	74,215.76	65,861.30	47,881.42	63,151.25	230,445.85	1,492,677.05
4211010013	Fondo de Estabilización a los Ingresos de las Entidades Federativas	0.00	0.00	0.00	2,487,578.17	0.00	0.00	0.00	0.00	0.00	5,888,717.07	0.00	3,839,530.79	12,195,826.63
4212000000	APORTACIONES	38,458,748.00	46,914,872.00	46,914,872.00	46,914,872.00	46,914,872.00	46,914,872.00	46,914,872.00	46,914,872.00	46,914,872.00	46,914,872.00	38,458,748.00	46,917,529.00	546,056,246.00
4212010001	Fondo de Aportaciones Para El Fortalecimiento de los Municipios	38,458,748.00	38,458,748.00	38,458,748.00	38,458,748.00	38,458,748.00	38,458,748.00	38,458,748.00	38,458,748.00	38,458,748.00	38,458,748.00	30,000,000.00	46,917,529.00	461,505,009.00
4212010002	Fondo de Aportaciones Para la Infraestructura Social Municipal	0.00	8,456,124.00	8,456,124.00	8,456,124.00	8,456,124.00	8,456,124.00	8,456,124.00	8,456,124.00	8,456,124.00	8,456,124.00	8,456,124.00	0.00	84,561,237.00
4213000000	CONVENIOS	5,134,907.88	0.00	-5,134,907.88	200,000.00	1,376,811.00	0.00	0.00	0.00	750,000.00	100,097.97	-0.01	0.00	2,426,908.96
4213010000	Convenios	5,134,907.88	0.00	-5,134,907.88	200,000.00	1,376,811.00	0.00	0.00	0.00	750,000.00	100,097.97	-0.01	0.00	2,426,908.96
4214010000	INCENTIVOS DERNADS DE LA COLABORACIÓN FISCAL	0.00	1,020,871.94	1,251,937.06	947,551.92	799,674.96	1,061,278.95	883,243.22	814,843.39	942,461.43	839,019.73	857,921.35	1,733,454.74	11,152,258.69
4214010001	Impuesto Sobre Tenencia de Uso de Vehículos	0.00	319.09	730.37	1,817.16	286.27	56.28	0.00	0.00	0.00	0.00	0.00	0.00	3,209.17
4214010002	Impuesto Sobre Automóviles Nuevos	0.00	894,176.21	1,124,832.05	819,360.12	673,014.05	934,848.03	756,868.58	668,468.75	816,066.79	712,645.09	731,546.71	1,480,705.46	9,632,563.84
4214010003	Fondo de Compensación ISAN	0.00	126,374.64	126,374.64	126,374.64	126,374.64	126,374.64	126,374.64	126,374.64	126,374.64	126,374.64	126,374.64	252,749.28	1,516,495.68
<b>4260000000</b>	<b>PARTICIPACIONES Y APORTACIONES</b>	<b>43,593,655.88</b>	<b>123,793,980.35</b>	<b>171,418,694.18</b>	<b>127,756,506.66</b>	<b>172,120,390.95</b>	<b>129,943,784.61</b>	<b>125,700,835.02</b>	<b>135,820,360.45</b>	<b>120,361,066.52</b>	<b>136,301,576.26</b>	<b>117,598,450.70</b>	<b>223,615,559.11</b>	<b>1,628,025,080.89</b>
4393000000	OTROS INGRESOS Y BENEFICIOS VARIOS	0.00	428,753.75	0.00	0.00	0.00	0.00	0.00	0.00	18,353.95	0.00	0.00	0.00	447,107.70
4393010000	Diferencias por Tipo de Cambio a Favor	0.00	428,753.75	0.00	0.00	0.00	0.00	0.00	0.00	18,353.95	0.00	0.00	0.00	447,107.70
<b>4390000000</b>	<b>OTROS INGRESOS Y BENEFICIOS VARIOS</b>	<b>0.00</b>	<b>428,753.75</b>	<b>0.00</b>	<b>0.00</b>	<b>0.00</b>	<b>0.00</b>	<b>0.00</b>	<b>0.00</b>	<b>18,353.95</b>	<b>0.00</b>	<b>0.00</b>	<b>0.00</b>	<b>447,107.70</b>
<b>4000000000</b>	<b>SUMA TOTAL DE LOS INGRESOS</b>	<b>267,901,052.96</b>	<b>191,459,862.61</b>	<b>241,683,502.71</b>	<b>175,183,733.44</b>	<b>209,351,350.86</b>	<b>173,078,241.61</b>	<b>166,448,554.66</b>	<b>174,394,233.14</b>	<b>159,069,504.40</b>	<b>174,064,289.40</b>	<b>169,907,219.16</b>	<b>302,722,090.22</b>	<b>2,405,263,635.17</b>



MUNICIPIO DE DURANGO  
DIRECCION MUNICIPAL DE ADMINISTRACION Y FINANZAS  
INGRESOS Y EGRESOS DEL 1o. DE ENERO AL 31 DE DICIEMBRE DE 2021



CTA	NOMBRE	ENERO	FEBRERO	MARZO	ABRIL	MAYO	JUNIO	JULIO	AGOSTO	SEPTIEMBRE	OCTUBRE	NOVIEMBRE	DICIEMBRE	ACUMULADO
<b>EGRESOS</b>														
511000000	<b>REMUNERACIONES AL PERSONAL DE CARÁCTER PERMANENTE</b>	40,943,824.81	40,675,460.64	42,756,373.36	41,085,808.34	41,048,836.38	45,305,449.24	43,444,697.88	43,655,083.88	44,777,549.74	41,970,165.69	44,004,991.21	41,724,219.79	511,393,460.96
511101000	Dietas	514,562.00	514,562.00	410,826.00	431,577.00	488,628.00	514,562.00	514,562.00	514,562.00	514,562.00	514,562.00	515,426.00	514,562.00	5,962,953.00
511103000	Sueldo Base al Personal Permanente	40,429,262.81	40,160,898.64	42,345,547.36	40,654,231.34	40,560,208.38	44,791,887.24	42,930,135.88	43,140,521.88	44,262,987.74	41,455,603.69	43,489,565.21	41,209,657.79	505,430,507.96
511200000	<b>REMUNERACIONES AL PERSONAL DE CARACTER TRANSITORIO</b>	5,068,365.56	5,205,601.15	5,577,173.74	5,240,910.93	5,283,988.82	5,487,040.82	5,220,293.86	5,092,358.54	5,216,911.79	5,245,499.00	5,329,363.78	5,414,150.34	63,381,858.33
511201000	Honorarios y Asimilables e Salarios	1,443,827.56	1,487,855.15	1,628,587.84	1,474,448.05	1,532,060.69	1,527,315.70	1,293,208.12	1,233,725.63	1,276,230.79	1,210,682.00	1,249,782.78	1,299,469.90	16,667,214.21
511202000	Sueldo Base al Personal Eventual	3,665,738.00	3,637,646.00	3,864,885.90	3,676,462.88	3,674,775.13	3,870,925.12	3,834,385.74	3,743,100.22	3,848,482.00	3,917,551.00	3,977,881.00	4,023,461.44	45,835,315.43
511203000	Rebucciones por Servicios de Carácter social	58,800.00	70,100.00	83,700.00	90,000.00	77,133.00	88,799.00	92,700.00	115,532.69	92,199.00	117,266.00	101,900.00	91,199.00	1,079,328.69
511300000	<b>REMUNERACIONES ADICIONALES Y ESPECIALES</b>	11,110,139.86	11,452,467.35	11,569,768.55	11,053,760.73	10,974,077.32	11,757,945.44	18,052,070.85	11,459,750.79	11,732,705.63	12,024,466.65	12,899,033.33	106,642,638.22	240,968,788.72
511302000	Prima Vacacional, Dominical y Gratificación de Fin de Año	160,162.35	87,444.99	423,777.69	169,331.18	210,245.65	273,265.23	6,347,026.99	237,935.37	425,884.55	467,798.57	597,741.87	92,361,948.85	101,762,703.30
511303000	Horas Extraordinarias	640,939.51	759,191.69	967,882.36	758,015.14	744,184.88	827,037.45	1,289,083.16	968,854.83	963,329.37	1,049,049.15	1,719,990.50	1,385,639.34	12,053,197.78
511304000	Compensaciones	10,508,597.60	10,505,830.67	10,178,108.50	10,126,414.41	10,019,646.78	10,657,642.76	10,455,960.70	10,262,960.59	10,343,491.71	10,507,612.93	10,581,270.96	12,915,350.03	127,152,887.64
511400000	<b>SEGURIDAD SOCIAL</b>	8,790,961.22	13,171,130.14	6,964,240.11	13,358,007.64	7,131,771.32	17,471,101.42	7,149,123.26	13,788,479.36	6,762,555.83	14,263,084.29	7,018,609.16	13,984,069.69	129,452,733.44
511401000	Aportaciones de Seguridad Social	8,790,961.22	8,857,642.80	5,736,994.17	6,827,535.15	7,054,790.78	6,783,615.68	7,106,409.22	7,091,367.43	6,889,163.12	7,148,848.48	6,841,376.36	7,121,442.38	84,218,172.90
511403000	Aportaciones al Sistema para el Retiro	0.00	6,309,948.15	0.00	6,628,136.49	0.00	6,534,286.46	0.00	6,696,447.12	0.00	6,654,149.13	0.00	6,688,748.42	39,411,715.77
511404000	Aportaciones para Seguros	31,573.89	3,539.19	827,245.94	2,336.00	76,980.54	4,153,199.28	42,714.04	664.81	-126,607.29	460,066.68	177,232.80	173,878.89	5,822,844.77
511500000	<b>OTRAS PRESTACIONES SOCIALES Y ECONOMICAS</b>	11,071,835.47	10,578,789.59	14,761,337.21	12,012,996.57	11,854,392.16	13,798,960.62	11,312,179.41	9,931,982.67	13,415,971.02	11,511,677.28	14,462,935.15	28,571,449.29	163,484,506.44
511502000	Indemnizaciones	1,072,577.20	570,017.70	4,672,406.40	1,765,619.35	1,648,097.14	1,787,909.49	1,648,097.14	1,675,887.42	2,833,582.90	1,412,888.13	2,910,098.42	1,933,667.22	19,922,666.31
511504000	Prestaciones Contractuales	4,716,181.38	4,790,340.72	4,803,834.43	4,904,118.66	5,548,368.56	6,048,154.63	4,955,803.94	4,907,560.87	4,822,982.56	4,793,135.94	5,791,425.78	4,628,152.50	60,710,059.97
511505000	Apoyos a la capacitación de los Servidores Públicos	0.00	0.00	0.00	50,000.00	9,744.00	0.00	0.00	0.00	0.00	0.00	0.00	0.00	72,566.00
511509000	Otras Prestaciones Sociales y Económicas	5,283,076.85	5,218,431.17	5,285,096.38	5,283,256.56	5,248,182.46	5,862,896.50	5,654,885.74	5,810,309.22	5,759,405.56	5,405,953.21	5,761,410.95	22,036,863.52	82,709,470.16
511000000	<b>SERVICIOS PERSONALES</b>	77,184,726.92	81,083,448.87	81,228,892.97	82,751,484.21	76,293,066.00	93,821,497.34	85,218,365.26	83,927,655.24	81,905,694.01	85,114,886.91	83,715,102.63	196,436,527.33	1,108,681,347.89
512000000	<b>MATERIALES DE ADMINISTRACIÓN Y EMISIÓN DE DOCUMENTOS</b>	47,002.34	309,508.35	270,265.18	913,243.29	516,174.57	748,824.47	729,496.84	429,708.35	631,768.17	785,985.36	840,958.28	1,310,392.50	7,533,327.70
512010000	Materiales, Utiles y Equipos Menores de Oficina	7,568.35	131,166.05	33,431.76	374,162.63	186,890.14	328,399.04	395,085.93	195,824.15	279,752.41	333,517.69	397,502.00	501,595.77	3,164,895.92
512040000	Materiales, Utiles y Equipos Menores de Tecnología de Información y Com	7,888.00	159,317.01	132,195.73	226,718.07	144,722.04	224,766.39	149,478.19	82,582.33	135,658.41	199,631.07	219,848.44	312,336.41	1,995,142.09
512105000	Material Impreso e Información Digital	30,000.00	0.00	70,341.00	30,070.00	60,000.00	30,000.00	30,000.00	0.00	31,504.00	51,004.00	61,897.20	62,440.00	467,756.20
512106000	Materiales de Limpieza	1,545.99	19,025.29	34,296.69	272,792.99	107,706.84	161,906.44	154,832.72	151,301.67	178,125.35	161,332.66	190,101.15	424,450.32	1,857,518.25
512107000	Materiales y Utiles de Enseñanza	0.00	0.00	0.00	599.60	2,964.55	3,752.80	0.00	0.00	6,728.00	0.00	1,603.49	0.00	15,954.24
512108000	Materiales para el Registro e Identificación de Bienes y Personas	0.00	0.00	0.00	8,900.00	13,891.00	0.00	0.00	0.00	0.00	0.00	0.00	0.00	9,570.00
512200000	<b>ALIMENTOS Y UTENSILIOS</b>	318,127.30	575,164.05	373,271.53	810,579.95	548,893.69	330,164.26	492,072.69	282,492.92	339,282.28	384,765.48	1,510,674.23	1,810,478.70	7,775,967.08
512201000	Productos Alimenticios para Personas	194,091.30	573,783.65	249,235.53	556,837.60	414,018.29	308,220.28	226,185.38	253,204.44	198,549.20	234,165.87	1,387,599.23	1,484,110.40	6,081,801.17
512202000	Productos Alimenticios para Animales	124,036.00	0.00	124,036.00	253,942.35	129,700.00	21,943.98	262,698.60	27,292.48	140,733.08	150,599.61	123,075.00	163,590.56	1,673,647.66
512203000	Utensilios para el Servicio de Alimentación	0.00	1,380.40	0.00	0.00	5,175.40	0.00	1,188.71	1,996.00	0.00	0.00	0.00	10,777.74	20,518.25
512400000	<b>MATERIALES Y ARTICULOS DE CONSTRUCCIÓN Y REPARACION</b>	14,987.00	64,453.83	60,194.42	591,998.45	1,737,885.37	2,103,635.99	15,326,744.90	7,521,836.36	660,086.23	626,875.08	5,451,801.51	14,939,168.45	49,299,667.21
512401000	Productos Minerales No Metálicos	0.00	0.00	0.00	106,628.23	480,673.05	151,325.35	136,045.31	154,840.06	16,088.52	7,830.01	4,351,409.21	11,179,073.04	16,583,912.78
512402000	Cementos y Productos de Concreto	634.00	0.00	0.00	10,781.94	235,020.47	65,366.96	45,266.23	466,502.02	3,728.46	10,184.12	235,852.00	77,095.55	1,151,431.75
512403000	Cal, Yeso y Productos de Yeso	0.00	0.00	0.00	11,057.88	6,808.94	17,131.96	37,499.16	19,319.10	6,003.79	348.00	130,754.54	65,239.73	294,163.10
512404000	Madera y Productos de Madera	0.00	2,552.00	0.00	22,448.67	9,344.00	23,276.44	68,734.54	37,643.68	59,595.00	237,415.72	172,754.16	302,314.76	936,078.97
512405000	Vidrio y Productos de Vidrio	0.00	0.00	0.00	0.00	874.40	7,355.94	3,239.02	7,849.36	1,135.06	5,748.91	13,458.00	23,031.39	62,790.10
512406000	Materiales Eléctricos y Electrónicos	967.62	29,506.52	34,520.27	46,755.41	158,308.98	60,863.46	8,038,510.88	83,438.77	56,829.04	95,754.45	597,171.64	9,249,973.17	
512407000	Artículos Metálicos para la Construcción	9.28	9,887.70	2,165.48	143,042.96	47,867.82	331,455.49	218,077.42	2,284,270.77	395,350.22	137,854.02	364,191.30	683,523.42	4,527,695.90
512408000	Materiales Complementarios	0.00	0.00	0.00	0.00	3,937.50	0.00	4,422.00	0.00	0.00	0.00	0.00	0.00	8,359.50
512409000	Otros Materiales y Artículos de Construcción y Reparación	13,356.10	22,507.61	23,508.67	252,283.34	794,958.21	1,446,859.99	6,974,950.34	4,467,972.62	219,851.03	170,665.26	87,629.65	2,011,718.92	18,485,261.84
512500000	<b>PRODUCTOS QUIMICOS, FARMACEUTICOS Y DE LABORATORIO</b>	7,656.00	110,535.13	95,122.50	513,960.73	354,778.30	423,566.50	452,488.65	427,208.23	527,253.28	220,480.31	367,518.55	2,163,335.12	5,663,901.30
512501000	Productos Químicos Básicos	0.00	0.00	0.00	0.00	49,500.64	11,173.75	42,050.08	132,956.45	60,390.15	40,895.94	82,906.03	538,496.71	958,370.85
512502000	Fertilizantes, Pesticidas y Otros Agroquímicos	0.00	0.00	690.00	924.64	170.00	170.00	20,725.00	5,220.00	1,934.96	429.00	13,456.00	189,800.00	243,519.60
512503000	Medicinas y Productos Farmacéuticos	0.00	20,025.77	21,437.66	322,214.92	92,828.72	208,316.58	180,661.41	165,813.22	230,912.34	21,855.12	101,335.25	704,877.35	2,070,084.74
512504000	Materiales, Accesorios y Suministros Médicos	7,656.00	45,006.52	66,797.24	156,805.86	147,287.30	126,639.72	148,675.20	90,415.85	145,456.28	129,885.67	59,028.04	0.00	1,636,630.56
512505000	Materiales, Accesorios y Suministros de Laboratorio	0.00	35,083.04	0.00	1,113.60	0.00	29,905.96	0.00	0.00	35,083.04	0.00	0.00	44,434.74	145,820.38
512506000	Fibras Sintéticas, Hules, Plásticos y Derivados	0.00	10,418.80	6,197.60	32,901.71	64,991.64	47,358.09	60,376.96	32,796.71	53,477.51	27,615.48	110,793.23	162,746.44	809,675.17
512600000	<b>COMBUSTIBLES, LUBRICANTES Y ADITIVOS</b>	6,924,951.76	5,997,941.91	5,575,902.57	7,065,357.27	6,131,								



MUNICIPIO DE DURANGO  
DIRECCION MUNICIPAL DE ADMINISTRACION Y FINANZAS  
INGRESOS Y EGRESOS DEL 1o DE ENERO AL 31 DE DICIEMBRE DE 2021



CTA	NOMBRE	ENERO	FEBRERO	MARZO	ABRIL	MAYO	JUNIO	JULIO	AGOSTO	SEPTIEMBRE	OCTUBRE	NOVIEMBRE	DICIEMBRE	ACUMULADO
512900000	MATERIALES Y SUMINISTROS DE SEGURIDAD	0.00	0.00	0.00	0.00	0.00	0.00	0.00	0.00	0.00	0.00	0.00	0.00	0.00
512803000	Prendas de Protección para Seguridad Pública y Nacional	0.00	0.00	0.00	0.00	0.00	0.00	0.00	0.00	0.00	0.00	0.00	0.00	0.00
512900000	HERRAMIENTAS, REFACCIONES Y ACCESORIOS MENORES	112,798.25	227,614.73	128,169.20	525,796.52	495,604.76	590,654.90	567,221.13	924,056.63	548,649.61	549,488.36	469,919.48	2,415,042.05	7,555,215.62
512901000	Herramientas Menores	0.00	0.00	4,814.51	42,697.92	28,612.06	279,204.88	21,813.99	148,960.13	75,833.25	16,597.50	1,727.33	195,751.10	818,012.67
512902000	Refacciones y Accesorios Menores de Edificios	0.00	1,057.60	744.00	38,357.29	9,218.98	14,790.15	13,657.15	17,530.07	7,528.83	12,957.36	18,508.07	33,137.31	167,488.79
512903000	Refacciones y Accesorios Menores de Mobiliario y Equipo de Administración, Educativo y Recreativo	0.00	1,531.20	0.00	394.40	2,663.85	3,372.30	19,174.80	2,020.40	1,729.60	2,901.16	395.00	371.20	34,553.91
512904000	Refacciones y Accesorios Menores de Equipo de Computo y Tecnologías de la Información	10,373.07	13,292.65	13,311.77	87,550.30	52,452.10	38,342.89	25,279.55	39,564.54	42,350.87	33,827.23	86,026.25	24,531.05	465,302.27
512905000	Refacciones y Accesorios Menores de Instrumental Médico y de Laboratorio	0.00	0.00	0.00	2,394.24	42,004.80	1,065.00	0.00	1,798.00	0.00	6,839.86	23,214.97	27,140.50	104,457.37
512906000	Refacciones y Accesorios Menores de Equipo de Transporte	102,425.16	74,069.71	109,161.78	324,461.07	326,985.27	114,391.37	450,203.07	461,568.98	340,782.43	320,479.52	275,153.13	541,638.34	3,441,330.85
512908000	Refacciones y Accesorios Menores de Mecánica y Otros Equipos	0.00	137,653.57	137.14	19,261.25	32,413.92	122,277.83	18,718.17	17,204.43	30,932.56	118,831.67	29,319.48	337,807.85	974,567.87
512909000	Refacciones y Accesorios Menores de Otros Bienes Muebles	0.00	1,252.80	0.00	10,680.04	1,252.80	19,410.88	18,374.40	125,410.88	49,482.08	37,054.06	35,575.25	1,254,264.70	1,551,503.89
512000000	MATERIALES Y SUMINISTROS	7,425,522.65	6,913,264.88	6,572,879.54	10,488,790.19	9,894,404.03	12,056,907.89	24,045,647.90	19,587,603.30	9,580,930.44	9,853,324.92	16,411,332.13	31,186,166.68	164,056,774.55
513100000	SERVICIOS BASICOS	7,927,375.69	6,527,064.82	7,714,577.33	7,688,729.22	8,188,578.69	7,158,803.98	7,936,958.55	7,411,428.73	7,297,016.08	7,515,905.11	8,753,729.92	9,433,735.61	93,554,705.73
513101000	Energía eléctrica	6,576,547.04	5,906,135.00	6,669,515.00	6,165,031.00	6,222,837.31	6,215,139.00	7,009,610.00	6,439,818.00	6,223,648.00	6,412,300.86	6,734,983.11	7,178,773.00	77,753,337.32
513102000	Gas	710,080.77	581,529.71	575,368.18	555,943.13	1,328,567.72	369,809.23	441,083.74	414,616.60	439,365.77	330,344.73	667,512.01	661,525.60	7,077,743.19
513103000	Agua	539,966.45	0.00	339,628.50	688,241.21	526,140.97	414,045.96	440,554.56	478,277.12	428,471.12	508,975.66	521,300.10	429,367.00	5,344,968.69
513104000	Telefonía Tradicional	42,412.85	38,732.74	38,611.59	38,836.14	38,356.95	37,819.65	0.00	74,895.91	42,574.55	40,728.69	52,467.34	179,756.45	1,097,292.87
513105000	Telefonía Celular	41,468.70	0.00	39,555.08	39,960.00	47,399.80	57,389.00	34,078.00	0.00	46,488.00	28,059.00	44,652.00	79,004.34	454,148.92
513106000	Servicios de Telecomunicaciones y Satélites	649.00	0.00	0.00	0.00	7,188.00	649.00	0.00	0.00	0.00	0.00	0.00	0.00	8,486.00
513107000	Servicios de Acceso a Internet, Redes y Procesamiento de Información	15,252.84	0.00	30,856.00	196,349.44	15,130.92	55,701.76	7,656.00	0.00	90,826.84	154,232.57	258,122.04	900,280.54	1,724,400.05
513108000	SERVICIOS POSTALES Y TELEGRAFICOS	0.00	667.37	20,942.98	8,377.30	2,958.01	8,256.38	3,878.25	3,821.10	26,441.80	11,263.60	2,593.32	5,028.58	94,328.89
512000000	SERVICIOS DE ARRENDAMIENTO	2,285,869.53	566,582.83	7,317,719.64	5,203,348.42	2,883,271.06	7,965,000.31	6,193,370.64	6,406,469.73	6,696,919.04	10,813,160.93	8,012,795.42	7,699,341.47	71,950,250.02
512020000	Arrendamiento de Edificios	244,850.81	636,422.83	2,072,076.34	934,106.36	983,355.78	966,128.15	1,203,327.49	948,485.58	1,059,635.68	1,064,429.66	1,136,229.67	1,085,102.08	12,334,150.43
512030000	Arrendamiento de Mobiliario y Equipo de Administración, Educativo y Recreativo	30,160.00	30,160.00	30,430.58	30,219.45	30,218.15	30,302.47	0.00	30,320.14	0.00	30,160.00	0.00	30,160.00	1,575,079.86
512040000	Arrendamiento de Equipo de Transporte	2,010,858.72	0.00	4,501,971.29	2,271,865.64	261,008.92	6,491,822.42	4,613,137.57	4,588,137.57	4,310,579.43	4,310,579.43	6,349,293.22	4,310,579.43	44,019,831.64
512060000	Arrendamiento de Mecánica, Otros Equipos y Herramientas	0.00	0.00	629,000.00	716,160.03	1,053,758.05	37,468.00	11,500.01	277,644.00	0.00	39,724.00	70,416.83	88,098.01	2,923,768.93
512070000	Arrendamiento de Activos Intangibles	0.00	0.00	0.00	885,735.40	-3,480.00	61,551.12	0.00	185,600.00	92,124.86	5,001,113.92	46,400.00	1,023,004.00	7,292,189.32
512900000	Otros Arrendamientos	0.00	0.00	84,241.43	371,262.54	358,412.16	377,585.75	385,405.57	376,082.44	379,392.38	367,153.92	380,295.70	744,797.85	3,805,229.84
513300000	SERVICIOS PROFESIONALES, CIENTIFICOS Y TECNICOS Y OTROS SERVICIOS	480,632.01	1,254,310.42	1,282,433.22	2,880,369.84	1,827,497.76	4,213,413.49	1,980,092.61	1,833,397.79	5,257,783.16	3,638,159.08	5,712,686.91	7,946,281.40	38,315,117.69
513301000	Servicios de Legales, Contabilidad, Auditoría y Relacionados	0.00	0.00	0.00	0.00	900.00	198,412.56	8,160.36	69,572.16	188,280.79	425,373.66	874,714.58	384,572.63	2,150,350.74
513302000	Servicios de Diseño, Arquitectura, Ingeniería y Actividades Relacionadas	0.00	0.00	0.00	0.00	0.00	32,591.40	0.00	0.00	19,554.84	0.00	19,554.84	1,489,504.94	1,561,206.02
513303000	Servicios de Consultoría Administrativa, Procesos, Técnicos y en Tecnologías de la Información	0.00	0.00	34,892.99	1,449,913.00	204,497.90	1,971,005.56	854,125.58	590,301.11	1,481,191.10	1,619,186.00	2,506,356.90	4,508,746.55	15,220,016.89
513304000	Servicios de Capacitación	0.00	0.00	124,185.65	138,858.00	123,920.00	56,966.50	113,501.36	92,800.00	386,025.68	0.00	1,255,450.00	171,274.00	2,461,001.20
513306000	Servicios de Apoyo Administrativo, Traducción, Fotocopiado e Impresión	211,462.98	948,162.80	428,133.88	555,317.93	554,393.77	371,195.07	329,517.04	619,314.92	1,576,358.88	353,637.22	301,952.28	494,944.78	6,744,491.15
513307000	Servicios de Protección y Seguridad	0.00	0.00	0.00	0.00	0.00	0.00	0.00	0.00	0.00	110.00	0.00	0.00	110.00
513308000	Servicios de Vigilancia	0.00	0.00	0.00	57,628.90	19,209.60	19,209.60	19,209.60	19,209.60	19,209.60	19,209.60	19,209.60	19,209.60	288,144.00
513309000	Servicios Profesionales, Científicos y Técnicos Integrales	269,169.43	306,147.62	695,480.69	680,652.11	924,578.49	1,564,012.80	663,478.67	442,200.00	1,587,162.27	1,220,278.60	735,448.71	801,190.50	9,889,797.89
513400000	SERVICIOS FINANCIEROS, BANCARIOS Y COMERCIALES	2,507,563.18	631,837.73	551,623.72	249,304.29	220,236.52	1,252,819.35	4,547,438.48	394,324.54	332,377.72	305,234.96	1,019,900.46	928,052.64	12,940,712.69
513401000	Servicios Financieros y Bancarios	1,856,742.10	617,748.01	366,181.78	243,504.29	220,236.52	272,323.93	240,270.33	179,978.97	202,252.70	166,788.81	302,092.79	705,952.65	5,376,072.88
513403000	Servicios de Recaudación, Traslado y Custodia de Valores	640,121.08	0.00	0.00	0.00	0.00	920,225.21	154,460.49	148,156.17	130,125.02	138,445.25	127,777.14	175,196.89	2,434,507.24
513405000	Seguros de Bienes Patrimoniales	0.00	11,514.52	0.00	0.00	0.00	20,857.83	4,141,107.66	59,229.40	0.00	0.00	590,030.53	45,291.55	4,868,031.54
513407000	Fletes y Maniobras	8,700.00	2,575.20	185,441.94	5,800.00	0.00	39,412.33	11,600.00	6,960.00	0.00	0.00	0.00	1,611.56	262,101.03
513500000	SERVICIOS DE INSTALACION, REPARACION Y MANTENIMIENTO	16,098,106.78	13,261,483.18	16,464,540.09	16,128,988.26	16,735,984.13	17,045,446.48	15,285,432.59	19,207,293.66	22,221,314.92	17,265,492.48	3,545,938.46	34,540,960.32	207,740,981.35
513501000	Conservación y Mantenimiento Menor de Inmuebles	22,717.55	7,617.56	127,069.73	109,336.41	173,380.06	391,141.79	166,501.09	138,625.03	133,340.70	273,850.23	218,883.30	668,280.92	2,431,544.38
513502000	Inst., Reparación y Mto de Mob y Equipo de Admón, Educativo y Recreativo	0.00	0.00	0.00	0.00	10,776.40	4,462.01	782.59	4,071.40	69,890.00	9,175.14	63,223.51	16,160.20	178,541.25
513503000	Inst., Reparación y Mantenimiento de Equipo de Computo y Tecnología de la Información	0.00	0.00	7,393.67	0.00	0.00	0.00	79,285.00	0.00	0.00	1,160.00	0.00	22,047.25	108,886.92
513504000	Instalación, Reparación y Mantenimiento de Equipo e Instrumental Médico	0.00	0.00	0.00	0.00	0.00	0.00	0.00	0.00	0.00	1,032.40	0.00	19,065.76	34,112.16
513505000	Reparación y Mantenimiento de Equipo de Transporte	149,162.23	301,463.82	419,138.70	618,567.89	480,867.57	319,308.50	892,858.85	545,810.36	564,080.00	633,441.38	402,920.98	1,599,765.26	6,927,407.54
513507000	Instalación, Reparación y Mto de Maquinaria, Otros Equipos y Herramientas	83,195.20	177,980.00	54,699.48	122,130.78	387,179.20	4,905.96	176,305.36	67,744.00	244,359.89	128,593.88	130,626.02	245,027.10	1,823,646.87
513508000	Servicios de Limpieza y Manejo de Desechos	15,843,031.79	12,714,421.80	15,851,099.71	15,290,390.58	15,658,800.30	16,321,873.76	13,955,719.70	18,444,430.87	21,207,672.33	16,197,199.45	2,700,771.09	31,951,705.79	196,107,117.17
513509000	Servicios de Jardinería y Fumigación	0.00	5,138.80	18,542.60	24,980.60	3,754.46	13,878.00	5,612.00	1,972.00	2,124.00	10,547.80	21,958.80	12,575.06	128,725.06
513600000	SERVICIOS DE COMUNICACION SOCIAL Y PUBLICIDAD	0.00	2,458,822.20	3,697,501.70	0.00	2,423.20	1,697,443.72	31,513.07	1,266,414.52</					



MUNICIPIO DE DURANGO  
DIRECCION MUNICIPAL DE ADMINISTRACION Y FINANZAS  
INGRESOS Y EGRESOS DEL 16 DE ENERO AL 31 DE DICIEMBRE DE 2021



CTA	NOMBRE	ENERO	FEBRERO	MARZO	ABRIL	MAYO	JUNIO	JULIO	AGOSTO	SEPTIEMBRE	OCTUBRE	NOVIEMBRE	DICIEMBRE	ACUMULADO
5137010000	Parajes Aereos	0.00	5,884.00	36,757.00	6,645.00	4,869.00	14,166.00	17,326.00	25,997.00	31,724.00	73,611.00	113,678.00	6,182.00	336,839.00
5137020000	Parajes Terrestres	0.00	401.00	482.00	620.00	1,549.00	3,689.00	1,376.00	2,111.00	0.00	2,855.00	1,637.00	754.00	17,404.00
5137050000	Vehiculos en el Pais	0.00	138.00	26,675.10	22,971.86	25,744.84	15,675.79	36,013.02	8,531.20	23,126.48	65,382.08	39,500.79	20,607.24	293,366.30
5137060000	Vehiculos en el Extranjero	0.00	0.00	0.00	0.00	0.00	0.00	0.00	0.00	0.00	0.00	65,000.00	0.00	65,000.00
5137900000	Otros Servicios de Traslado y Hospedaje	0.00	0.00	0.00	0.00	0.00	0.00	0.00	0.00	5,800.00	0.00	0.00	0.00	5,800.00
5138000000	SERVICIOS OFICIALES	517,235.39	578,641.41	854,391.50	730,175.29	745,956.96	1,434,930.35	1,586,681.50	1,518,897.21	1,664,114.47	1,818,604.43	2,070,388.79	3,159,881.79	16,731,479.09
5138010000	Gastos de Ceremonial	0.00	0.00	10,509.60	0.00	0.00	0.00	0.00	0.00	0.00	0.00	0.00	0.00	10,509.60
5138020000	Gastos de Orden Social y Cultural	517,235.39	578,641.41	853,881.90	730,175.29	739,426.97	1,372,077.35	1,567,144.49	1,504,881.21	1,646,563.67	1,794,152.45	1,812,693.59	3,121,478.88	15,233,350.60
5138050000	Gastos de Representación	0.00	0.00	0.00	0.00	6,529.99	62,853.00	23,937.01	5,016.00	17,550.80	124,451.98	207,695.20	36,384.91	487,618.89
5139000000	OTROS SERVICIOS GENERALES	441,799.35	568,519.94	738,603.38	694,630.70	1,478,247.10	1,430,837.15	1,825,414.18	984,892.43	722,613.49	1,198,049.48	1,733,840.62	2,662,825.68	13,698,293.45
5139010000	Servicios Funerarios y de Cementerios	0.00	0.00	0.00	0.00	0.00	0.00	0.00	0.00	0.00	0.00	0.00	0.00	1,392.00
5139020000	Impuestos y Derechos	189,299.35	170,354.46	215,994.35	200,147.51	202,869.11	202,869.11	233,757.51	225,509.86	206,408.02	212,812.07	218,131.50	1,488,845.18	3,766,998.13
5139040000	Sentencias y Resoluciones por Autoridad Competente	0.00	0.00	0.00	0.00	0.00	0.00	0.00	0.00	0.00	236,800.60	0.00	0.00	236,800.60
5139050000	Penes, Multas, Accesorios y Actualizaciones	0.00	0.00	225.48	102.69	10,919.71	16,623.55	10,511.95	961.59	2,655.41	453.13	0.00	83.33	42,577.02
5139060000	Otros Gastos por Responsabilidades	0.00	0.00	58,321.75	0.00	596,227.50	698,937.77	0.00	0.00	124,465.00	97,360.40	447,609.20	188,102.74	2,211,024.36
5139900000	Otros Servicios Generales	252,000.00	396,773.48	491,451.32	494,380.30	669,230.78	512,256.72	781,144.60	758,420.96	389,085.05	650,584.26	1,068,099.92	965,784.43	7,439,492.35
5130000000	SERVICIOS GENERALES	30,258,081.93	29,893,685.53	38,712,764.68	33,611,783.83	31,915,358.26	42,234,348.22	38,649,017.52	39,052,153.81	47,618,862.88	46,394,530.83	33,781,074.53	75,669,207.52	483,791,868.79
5221000000	TRANSFERENCIAS A ENTIDADES PARAESTATALES TRANSFERENCIAS AL RESTO DEL SE	8,643,682.97	7,927,854.47	6,414,537.41	8,429,588.04	9,032,319.08	9,045,036.06	8,577,969.81	8,498,653.28	11,323,693.89	8,767,918.08	7,814,666.06	22,297,740.19	118,773,479.34
5221010000	Transferencias Otorgadas a Entidades Paraestatales No Empresariales y No Financieras	8,643,682.97	7,927,854.47	6,414,537.41	8,429,588.04	9,032,319.08	9,045,036.06	8,577,969.81	8,498,653.28	11,323,693.89	8,767,918.08	7,814,666.06	22,297,740.19	118,773,479.34
5231000000	SUBSIDIOS Y SUBVENCIONES	50,585,847.26	10,508,231.26	10,121,181.38	6,050,912.76	4,405,344.21	4,238,916.11	3,975,283.29	5,009,337.15	5,178,184.89	3,519,646.57	11,838,952.23	18,018,528.27	135,468,339.38
5231010000	Subsidios a la Producción	0.00	0.00	0.00	0.00	0.00	0.00	0.00	643,874.90	1,148,325.00	-335,500.00	557,500.00	0.00	1,804,974.90
5231900000	Otros subsidios	50,585,847.26	10,508,231.26	10,121,181.38	6,050,912.76	4,405,344.21	4,238,916.11	3,331,408.39	5,218,612.15	4,030,839.89	3,855,146.57	11,301,452.23	18,018,528.27	133,663,414.48
5240000000	AYUDAS SOCIALES	520,392.18	1,239,376.26	5,458,489.78	3,667,873.33	2,149,824.03	8,824,661.59	2,142,407.11	3,702,538.41	4,174,850.05	3,569,500.69	12,957,266.81	13,300,481.63	61,706,861.63
5241010000	Ayudas Sociales a Personas	0.00	875,910.00	1,047,411.72	643,026.03	470,750.00	824,610.61	503,840.00	568,780.49	1,784,514.75	1,639,832.67	1,860,231.96	2,812,365.65	12,831,073.28
5242020000	Becas y Otras Ayudas para Programas de Capacitación	0.00	0.00	0.00	0.00	0.00	3,763,500.00	-71,000.00	392,000.00	196,000.00	262,000.00	192,000.00	4,425,500.00	9,180,000.00
5243010000	Ayudas Sociales e Instituciones de Enseñanza	0.00	10,000.00	182,000.00	88,000.00	0.00	44,500.00	49,500.00	73,000.00	24,500.00	56,500.00	18,000.00	78,000.00	620,000.00
5243020000	Ayudas Sociales e Actividades Científicas o Académicas	0.00	0.00	0.00	0.00	0.00	0.00	0.00	0.00	0.00	0.00	0.00	40,000.00	40,000.00
5243030000	Ayudas Sociales e Instituciones sin Fines de Lucro	364,364.07	511,046.71	1,665,743.95	1,952,833.34	1,407,447.34	1,866,819.54	1,008,567.06	875,886.27	992,012.44	1,273,866.44	9,287,549.73	2,396,141.97	23,622,378.86
5244010000	Ayudas por Desastres Naturales y Otros Sinistros	158,028.09	42,419.55	2,543,334.09	893,113.95	270,826.69	2,325,232.04	651,700.05	1,792,871.65	1,177,822.86	337,301.58	1,501,484.32	3,550,474.01	15,332,608.89
5259000000	OTRAS PENSIONES Y AJUBILACIONES	79,729.88	81,438.48	80,899.11	81,482.73	67,068.68	68,285.39	72,263.64	20,548.85	18,762.36	65,977.33	18,280.63	154,189.90	808,976.98
5259010000	Otros Pensiones y Jubilaciones	79,729.88	81,438.48	80,899.11	81,482.73	67,068.68	68,285.39	72,263.64	20,548.85	18,762.36	65,977.33	18,280.63	154,189.90	808,976.98
5200000000	TRANSFERENCIAS INTERNAS Y ASIGNACIONES AL SECTOR PUBLICO	59,829,852.77	19,756,700.47	22,075,107.66	18,229,856.86	15,853,756.00	22,176,819.15	16,767,823.85	17,231,077.69	20,698,471.19	15,923,636.67	32,649,184.82	53,768,939.89	314,757,806.73
5411000000	INTERESES DE LA DEUDA PÚBLICA INTERNA	96,630.95	1,698,347.82	1,469,404.60	1,788,544.89	1,889,634.83	1,713,419.81	1,518,151.17	1,656,394.06	1,697,650.25	1,620,756.88	1,675,839.63	3,278,829.43	20,103,602.52
5411010000	Intereses de la Deuda Interna con Instituciones de Crédito	96,630.95	1,698,347.82	1,469,404.60	1,788,544.89	1,889,634.83	1,713,419.81	1,518,151.17	1,656,394.06	1,697,650.25	1,620,756.88	1,675,839.63	3,278,829.43	20,103,602.52
5421000000	COMISIONES DE LA DEUDA PÚBLICA INTERNA	0.00	0.00	290,000.00	0.00	0.00	0.00	0.00	0.00	0.00	0.00	0.00	0.00	290,000.00
5421010000	Comisiones de la Deuda Pública Interna	0.00	0.00	290,000.00	0.00	0.00	0.00	0.00	0.00	0.00	0.00	0.00	0.00	290,000.00
5400000000	INTERESES COMISIONES Y OTROS GASTOS DE LA DEUDA PÚBLICA	96,630.95	1,698,347.82	1,759,404.60	1,788,544.89	1,889,634.83	1,713,419.81	1,518,151.17	1,656,394.06	1,697,650.25	1,620,756.88	1,675,839.63	3,278,829.43	20,393,602.52
5510000000	ESTIMACION, DEPRECIACION, DETERIORO, AMORTIZACION, PROVISIONES Y RESERVAS	3,347,125.29	3,345,170.83	3,345,157.52	3,347,167.87	3,386,144.46	3,410,642.44	3,802,391.19	3,801,981.00	3,877,849.69	3,868,368.49	4,248,681.26	5,047,458.31	44,825,337.53
5512000000	Estimaciones de Activos no Circulantes	0.00	0.00	0.00	0.00	0.00	0.00	0.00	0.00	0.00	0.00	0.00	0.00	0.00
5513000000	Depreciación de Bienes Inmuebles	458,277.88	458,277.88	458,277.88	458,277.88	458,292.68	468,392.68	468,392.68	468,392.68	468,392.68	468,392.68	468,392.68	1,228,631.32	6,340,691.60
5514000000	Depreciación de Infraestructura	366,749.66	366,749.66	366,749.66	366,749.66	366,749.66	366,749.66	366,749.66	366,749.66	366,749.66	366,749.66	366,749.66	602,807.10	4,897,053.36
5515000000	Depreciación de Bienes Muebles	2,103,504.21	2,101,545.99	2,101,545.99	2,103,545.99	2,132,402.58	2,156,906.56	2,548,555.31	2,545,244.91	2,614,563.87	2,615,543.27	2,756,875.16	2,740,676.00	28,524,018.07
5516000000	Deterioro de los Activos Biológicos	10,416.67	10,416.67	10,416.67	10,416.67	10,416.67	10,416.67	10,416.67	10,416.67	7,916.68	7,500.01	6,249.89	11,250.00	112,500.00
5517000000	Amortización de Activos Intangibles	408,176.87	408,176.87	408,176.87	408,176.87	408,176.87	408,176.87	408,176.87	408,176.87	408,176.87	408,176.87	408,892.00	408,892.00	4,899,552.70
5518000000	Disminución de Bienes por Pérdida, Obsolescencia y Deterioro	0.00	0.00	0.00	0.00	0.00	0.00	0.00	0.00	11,249.93	0.00	240,271.73	0.00	251,521.66
5500000000	OTROS GASTOS Y PERDIDAS EXTRAORDINARIAS	3,347,125.29	3,345,170.83	3,345,157.52	3,347,167.87	3,386,144.46	3,410,642.44	3,802,391.19	3,801,981.00	3,877,849.69	3,868,368.49	4,248,681.26	5,047,458.31	44,825,337.53
5600000000	INVERSION PÚBLICA	0.00	0.00	0.00	0.00	0.00	0.00	0.00	0.00	0.00	0.00	0.00	104,704,682.31	104,704,682.31
5610000000	Inversión Pública no capitalizable	0.00	0.00	0.00	0.00	0.00	0.00	0.00	0.00	0.00	0.00	0.00	104,704,682.31	104,704,682.31
5600000000	INVERSION PUBLICA	0.00	0.00	0.00	0.00	0.00	0.00	0.00	0.00	0.00	0.00	0.00	104,704,682.31	104,704,682.31
5000000000	SUMA TOTAL DE EGRESOS	178,141,739.11	138,690,618.20	153,694,206.97	150,216,826.30	139,032,363.58	175,413,735.05	176,001,496.89	165,256,865.10	165,377,758.46	162,812,904.06	172,441,195.11	470,891,811.57	2,241,211,320.34



## MUNICIPIO DE DURANGO



### ADQUISICION DE ACTIVO FIJO DEL 01 DE ENERO AL 31 DE DIC 2021

CONCEPTO	IMPORTE
1231010001 TERRENOS BIENES DE DOMINIO PRIVADO	1,200,000.00
1231010001 TERRENOS BIENES DE DOMINIO PÚBLICO	38,711,228.81
1231010002 EDIFICIOS BIENES DE DOMINIO PRIVADO	2,427,555.96
1233010001 EDIFICIOS BIENES DE DOMINIO PÚBLICO	2,558,487.82
1233020001 PARQUES	1,517,776.70
1233020003 ESPACIOS DEPORTIVOS	6,090,551.60
1241010001 MOBILIARIO Y EQUIPO DE OFICINA	124,402.60
1241020001 MUEBLES EXCEPTO DE ESTANTERÍA	20,416.00
1241030001 MOBILIARIO Y EQUIPO DE COMPUTO	4,432,928.04
1241900001 OTROS MOBILIARIOS Y EQUIPO DE ADMINISTRACIÓN	435,078.40
1242010001 MOBILIARIO Y EQUIPO AUDIOVISUAL	15,629.00
1242030001 EQUIPO DE FOTOGRAFÍA Y VIDEO	970,020.95
1242900001 EQUIPO EDUCACIONAL Y RECREATIVO	35,148.00
1243010001 EQUIPO MÉDICO	1,141,049.00
1243020001 INSTRUMENTAL MÉDICO	151,222.24
1244020001 REMOLQUES	1,275,075.06
1246030001 MÁQUINARIA	50,583,365.62
1246050002 EQUIPO DE COMUNICACIÓN Y TELECOMUNICACIÓN	66,046.18
1246060001 EQUIPO ELÉCTRICO	10,450.00
1246070001 MÁQUINAS Y HERRAMIENTAS	1,806,557.26
1246900001 EQUIPOS CONTRA INCENDIOS	85,000.00
1246900002 OTROS EQUIPOS DE TRABAJO	20,191,971.22
1251010001 SOFTWARE	54,517.68
1252020001 MARCAS	8,581.55
<b>TOTAL ACTIVO FIJO</b>	<b>\$ 133,913,059.68</b>





## MUNICIPIO DE DURANGO



ADQUISICIÓN DE ACTIVO FIJO 01 DE ENERO AL 31 DE DIC 2021

### TERRENOS BIENES DOMINIO PRIVADO

	CONCEPTO	IMPORTE
	TERRENO CALLE FR SEG DE LA PARCELA 158 P1/3 S/N COLONIA EJIDO PLAN DE YALA C.P. O DURANGO DURANGO	1,200,000.00
	<b>TOTAL TERRENOS BIENES DOMINIO PRIVADO</b>	<b>\$ 1,200,000.00</b>



# MUNICIPIO DE DURANGO



ADQUISICIÓN DE ACTIVO FIJO 01 DE ENERO AL 31 DE DIC 2021

## TERRENOS BIENES DE DOMINIO PÚBLICO

	CONCEPTO	IMPORTE
	CALLE SAN BERNARDO L1 M5 AREA DONACION FRACC. VILLAS SAN IGNACIO DGO, DGO CLAVE CATASTRAL 10-001-005-03-0001-047-028-00001-00-0000	246,748.63
	SAN BERNARDO L3 M5 AREA DE DONACION FRACC. VILL SAN IGNACIO CLAVE CATASTRAL 10-001-005-03-000-047-028-00003-00-0000	242,669.28
	CALLE SAN FELIPE L39 M1 FRACC. VILLA SAN IGNACIO DGO, DGO CLAVE CATASTRAL 10-001-005-03-0001-047-024-00039-00-0000	162,758.98
	SIN NOMBRE PARCELA 279 S/N P 4/5 COLONIA EJIDO FELIPE ANGELES DGO, DGO. CLAVE CATASTRAL 10-001-005-00-0000-000-950-24279-00-0000	57,846.65
	GERMAN GEDOVIVUS S/N FRACC. RENACIMIENTO CLAVE CATASTRAL 10-001-005-12-0001-075-106-00004-00-0000	9,425,397.57
	CALLE TIZIANO S/N FRACC. RENACIMIENTO CLAVE CATASTRAL 10-01-005-12-0001-075-106-00003-00-0000	3,658,851.95
	CALLE MAR CHAGALL S/N FRACC. RENACIMIENTO CLAVE CATASTRAL 10-001-005-12-0001-075-112-00001-00-0000	4,169,034.87
	SIN TIPO AREA DE DONACIÓN COLONIA FRACC. LOS DURAZNOS DGO, DGO. CLAVE CATASTRAL 10-001-005-04-0001-060-040-00001-00-0000	2,425,903.32
	SIN TIPO AREA DE DONACIÓN COLONIA FRACC. PRIVADA SAN IGNACIO DGO, DGO. CLAVE CATASTRAL 10-001-005-03-0063-060-369-00003-00-0000	361,309.74
	CALLE ATARDECER S/N COLONIA FRACC.VILLAS DEL SOL DGO, DGO. CLAVE CATASTRAL 10-001-005-04-0001-068-207-00011-00-0000	5,772,301.92
	AREA DE DONACIÓN S/N COLONIA FRACC.REAL DEL COUNTRY DGO, DGO. CLAVE CATASTRAL 10-001-005-06-0001-069-400-00003-00-0000	969,473.28
	CALLE SIGLO XIX S/N L-1 M-11 COLONIA FRACC.NUEVO MILENIO DGO, DGO. CLAVE CATASTRAL 10-001-005-19-0001-080-011-00001-00-0000	629,077.18
	CALLE AREA DONACIÓN M-5 COLONIA FRACC.VILLA JARDIN DGO, DGO. CLAVE CATASTRAL 10-001-005-19-0001-080-085-00001-00-0000	712,722.93
	CALLE AREA DONACIÓN S/N COLONIA FRACC.VILLA DORADAS II DGO, DGO. CLAVE CATASTRAL 10-001-005-19-0001-077-685-00003-00-0000	678,576.58
	SIN TIPO AREA VERDE COLONIA FRACC.LAS CUMBRES DGO, DGO. CLAVE CATASTRAL 10-001-005-02-0001-071-190-00003-00-0000	8,796,255.56
	MULTIDEPORATIVO POTREROS DEL REFUGIO	402,300.37
	<b>TOTAL TERRENOS BIENES DE DOMINIO PÚBLICO</b>	<b>\$ 38,711,228.81</b>



## MUNICIPIO DE DURANGO



ADQUISICIÓN DE ACTIVO FIJO 01 DE ENERO AL 31 DE DIC 2021

### EDIFICIOS BIENES DE DOMINIO PRIVADO

	CONCEPTO	IMPORTE
	AV. CIRCUITO INTERIOR 155 L60 MB COLONIA FRACC. GALICIA DGO, DGO. CLAVE CATASTRAL 10-001-005-06-0001-101-286-00080-00-0000	345,000.43
	CALLE REVOLUCION DE AYUTLA 304 L14 M-B COLONIA FRACC. LOCUTORES DGO, DGO CLAVE CATASTRAL 10-001-005-06-0001-101-191-00014-00-0000	344,734.39
	CALLE PREDIO DE LILLE 113 L32 M-D COLONIA FRACC. LOCUTORES DGO, DGO. CLAVE CATASTRAL 10-001-005-06-0001-194-00032-00-0000	344,734.39
	CALLE RAMBLA 601 L12 M1 COLONIA FRACC. BARCELONA V VICTORIA DURANGO, DGO CALVE CATASTRAL 10-001-005-06-0001-101-245-00021-00-0000	354,818.55
	CALLE ORTIGOSA 601 L-21 M-J FRACC. BARCELONA VICTORIA DE DGO, DGO. CLAVE CATASTRAL 10-001-005-060001-101-246-00021-00-0000	364,318.36
	CALLE CALANDRIA 110 L1 MA COLONIA FRACC. CALIBRE VICTORIA DGO, DGO. CLAVE CATASTRAL 10-001-005-05-0001-074-302-00011-00-0000	336,974.92
	CALLE CALANDRIA 112- L-10 M-A FRACC. COLIBRI VICTORIA DE DGO, DGO. CLAVE CATASTRAL 10-001-005-060001-101-246-00021-00-0000	336,974.92
	<b>TOTAL EDIFICIOS BIENES DE DOMINIO PRIVADO</b>	<b>\$ 2,427,555.96</b>



## MUNICIPIO DE DURANGO



ADQUISICIÓN DE ACTIVO FIJO 01 DE ENERO AL 31 DE DIC 2021

### EDIFICIOS BIENES DE DOMINIO PÚBLICO

	CONCEPTO	IMPORTE
	ESPACIO COSTURERO BENJAMÍN MÉNDEZ	2,558,487.82
	<b>TOTAL EDIFICIOS BIENES DE DOMINIO PÚBLICO</b>	<b>\$ 2,558,487.82</b>



# MUNICIPIO DE DURANGO



ADQUISICIÓN DE ACTIVO FIJO 01 DE ENERO AL 31 DE DIC 2021

## PARQUES

	CONCEPTO	IMPORTE
	FUENTE DE LOS DEFLINES	1,517,776.70
	<b>TOTAL PARQUES</b>	<b>\$ 1,517,776.70</b>





## MUNICIPIO DE DURANGO



ADQUISICIÓN DE ACTIVO FIJO 01 DE ENERO AL 31 DE DIC 2021

### ESPACIOS DEPORTIVOS

	CONCEPTO	IMPORTE
	MULTIDEPORTIVO ANAHUAC	515,764.99
	MULTIDEPORTIVO CENTAURO DEL NORTE	575,557.59
	MULTIDEPORTIVO BENITO JUAREZ	741,146.18
	MULTIDEPORTIVO PANCHOLIN QUIÑONES	1,059,719.48
	MULTIDEPORTIVO BENIGNO MONTOYA	1,465,517.79
	MULTIDEPORTIVO EMILIANO ZAPATA	1,700,641.36
	ESPACIO MULTIDEPORTIVO BENIGNO MONTOYA	32,204.21
	<b>TOTAL PARQUES</b>	<b>\$ 6,090,551.60</b>



## MUNICIPIO DE DURANGO



ADQUISICIÓN DE ACTIVO FIJO 01 DE ENERO AL 31 DE DIC 2021

### MOBILIARIO Y EQUIPO DE OFICINA

	CONCEPTO	IMPORTE
	CREDENZA 135 ITALIA MOD. 230	11,060.60
	ESCRITORIO EN L LINEA ITALIA 1205 COLOR MAPLE	6,281.40
	SOFA DE 2 PLAZAS MODELO LYON EN TELA COLOR NEGRO	7,420.00
	REFRIGERADOR 7 PIES SILVER HISENSE	6,934.00
	MÓDULO EJECUTIVO EN FORMA DE L DE 3.5 *3*1.1 DE LATO CON DOS PEDESTALES CON 2 CAJONES Y 1 GAVETA CUBIERTA DE ATENCION DE 30 CM EN MELANIMINA COLOR PRECOMPUESTO CENIZO CON NEGRO	26,720.00
	MESA HECHA A LA MEDIDA 7*1*7.5 MTS CUBIERTA 28MM CON CANTOS DE CINTILLA	26,204.40
	ESCRITORIO EJECUTIVO 117 MAPLE MOD. 234	7,702.40
	CREDENZA 135 MAPLE MOD. 229	9,268.40
	ESCRITORIO MODULO SECRETARIAL LINEA TROT MOD. 178 CHERRY	6,583.00
	SILLON EJECUTIVO MARCA OFIHO MOD. RIMNI	6,948.40
	MESA REDONDA EJECUTIVA DE 48 PULGADAS	9,280.00
	<b>TOTAL MOBILIARIO Y EQUIPO DE OFICINA</b>	<b>\$ 124,402.60</b>



## MUNICIPIO DE DURANGO



ADQUISICIÓN DE ACTIVO FIJO 01 DE ENERO AL 31 DE DIC 2021

### MUEBLES EXCEPTO DE ESTANTERIA

	CONCEPTO	IMPORTE
	SUMINISTRO Y FABRICACION DE TOLDO DESARMABLE CON ESTRUCTURA DE ACERO	20,416.00
	<b>TOTAL MUEBLES EXCEPTO DE ESTANTERIA</b>	<b>\$ 20,416.00</b>



## MUNICIPIO DE DURANGO



ADQUISICIÓN DE ACTIVO FIJO 01 DE ENERO AL 31 DE DIC 2021

### MOBILIARIO DE EQUIPO DE COMPUTO

	CONCEPTO	IMPORTE
	IMPRESORA ZEBRA ZD220T	8,211.64
	PC COMPUTADORA DE ESCRITORIO DESKTOP DELL OPTIPLEX, MONITOR DELL ENTRY E2220H 21.5'	20,587.68
	DELL PRECISION 3440 SFF CORE I7-10700 A 2.9 GHZ, DELL MONITOR LED DELL 23.8 / P2419 H	38,343.80
	COMPUTADORA DELL OPTIPLEX 3080, MONITOR DELL LED E2020H	59,709.84
	DISPOSITIVOS DE CONTROL DE ASISTENCIA, FUENTE DE ALIMENTACIÓN, LICENCIAMIENTO SOFTWARE	2,646,460.83
	COMPUTADORA DESKTOP DELL OPTIPLEX 3080, MONITOR DELL LED E2020H	19,903.28
	LAPTOP DELL 5410 14 PULGADAS INTEL CORE I5, I5-10210U, 8GB, WINDOWS 10 PRO, 1TB	43,845.68
	COMPUTADORA DESKTOP DELL OPTIPLEX 3080, MONITOR DELL LED E2020H	19,903.28
	LAPTOP 15/8GB/1TB/C13 LENOVO	49,995.00
	LAPTOP 15/8GB/1TB/C13 LENOVO	49,995.00
	IMPRESORA MULTIFUNCIONAL HP LASER JET PRO MA28DW LASER MONOCROMATICA	8,566.00
	COMPUTADORA DESKTOP DELL OPTIPLEX 3080, MONITOR DELL LED E2020H	99,516.40
	COMPUTADORA DESKTOP DELL OPTIPLEX 3080, MONITOR DELL LED E2020H	39,806.56
	IMPRESORA HP LASERJET ENTERPRISE M553DN COLOR	19,834.84
	ACCESS POINT AIR-CAP 3702E N-K9 RMF CAJA ABIERTA	12,992.00
	SWITCH CISCO ETHERNET CATALYST 3705X-24P-S	23,000.02
	COMPUTADORA DESKTOP DELL OPTIPLEX 3080, MONITOR DELL LED E2020H 19.5' RESOLUCION 1600X900 PANEL TN	20,935.00
	IMPRESORA RICOH AFICIO MP 301 SPF	15,774.84
	COMPUTADORA DELL OPTIPLEX 3080, MONITOR DELL LED E2020H 19.5' RESOLUCION 1600X900 PANEL TN	20,935.00
	COMPUTADORA DESKTOP DELL OPTIPLEX 3080, MONITOR DELL 2016HV 19.5'' LED 1600X900 VGA DEL-210-AGLU	39,576.88
	COMPUTADORA DELL OPTIPLEX 3080, MONITOR DELL LED E2020H 19.5' RESOLUCION 1600X900 PANEL TN	20,935.00
	ALLENWARE AURORA R12, HT GEN INTEL CORE I7 11700K 2.5GHZ TO 4.9 GHZ 32GB, 512 GB SSD+ 2TB 7200RPM SATA	121,375.53



# MUNICIPIO DE DURANGO



ADQUISICIÓN DE ACTIVO FIJO 01 DE ENERO AL 31 DE DIC 2021

## MOBILIARIO DE EQUIPO DE COMPUTO

	CONCEPTO	IMPORTE
	DELL COMPUTADORA OPTIPLEX 3080 SFF C15-10500 8GB 1TB W10 PRO 3WT4 SERIE DD8H8B3 DELL MONITOR 19.5 PULGADAS 1600*900 PI XELES E2020H SERIE 38J3HC3	20,907.84
	DELL COMPUTADORA OPTIPLEX 3080 SFF C15-10500 8GB 1TB W10 PRO 3WT4 SERIE G3PMKD3 DELL MONITOR 18.5 PULGADAS E191 6HVLED1366*768 VGA SERIE ANWG5C3	20,993.68
	SERVIDOR POTIANT BL 460 C G8 2 BAYA BLADE 2X ES-264DV2 2.0 HZ 8C GAGB P220 2X 800 GB	64,728.00
	HP DESIGNJET T650 36IN 5HBIUA 220C201004247	52,472.00
	DELL COMPUTADORA OPTIPLEX 3080 SFF C15-10500 8GB 1TB W10 PRO 3WTY SERIE G2YQD3 DELL MONITOR 18.5 PULGADAS E191 GHV LED 1366*78GVA SERIE 4DVH5C3	20,993.68
	DELL COMPUTADORA OPTIPLEX 3080 SFF C15-10500 8GB 1TB W10 PRO 3WTY SERIE G1KPTD3 DELL MONITOR 18.5 PULGADAS E191 GHV LED 1366*78GVA SERIE NS4L1K5C3	20,993.68
	ESCANER KODAK ALARIS S2050 DUPLEX 50 PD MADF 1014968 SERIE 61177989	12,863.24
	COMPUTADORA DELL OPTIPLEX 3080 SFF C15 105008GB 1TB W10PRO 3WTY9Y1Q2C3	17,966.00
	DELL COMPUTADORA DE ESCRITORIO OPTIPLEX 3000 3080 INTEL CORE 1510AGEN15-105050 HEX CORE 3.20GHZ 8GBRAM DDR45DRAM 1TB HDD FORMATO PEQUEÑO-NEGRO INTEL B460 CHIP-WINDOWS 10 PRO INTEL DPR45DRAM-ESPAÑOL TECLADO Y RATON, DELL MONITOR LCD DEÑÑ E221GHV 55.9 CM (22")-558.8MM CLASS 16.7 MILLONES DE COLORES	205,900.00
	LAPTOP PORTATIL ASUS F515JA 15.6" HD/CORE15 1035G 002 1/8GB/DD/ 1TB/HDMI/USB/ 2.0/USB/3.2 BLUETOOTH, WEBCAM,WIN 10 PRO SERIES MNOCX182715049,M5NOCX13X73021D	38,048.00
	IMPRESORA HD LASER JET PRO M40MN MONOCROMATICA4 002, 2PDM USB ETHERNET SERIE PHDCH14997	9,048.00
	COMPUTADORA DE ESCRITORIO DELL 3080,MONITOR DELL 02016HV 19.5" 1600*900 VGA	21,680.40
	COMPUTADORA ALLIN ONE HP 200 G4 CORE 15 10210 RAM 8 GB HDD 1TB WINDOWS 10 PRO N/P4D0512A#ABM	247,312.00
	ESCANER BROTHER ADS2200 35/70 PPM USB 2.0 PN5WDB 0100101	24,360.00
	NOBREAK TIPO LITE SMART 1500 UA8 CON SERIE 3120AV0SM89A500845	7,244.20
	DELL OPTIPLEX 3080 SFF C15-10500 8GB 1TB W10 PRO 3WTY COMPUTADORA 65BPTC, DELL 21.5" E220H ENTRY MONITOR 1920*1080 PANEL TN 210-AUNF	21,070.24





## MUNICIPIO DE DURANGO



ADQUISICIÓN DE ACTIVO FIJO 01 DE ENERO AL 31 DE DIC 2021

### MOBILIARIO DE EQUIPO DE COMPUTO

	CONCEPTO	IMPORTE
	NOBREAK TIPO LITE SMART 1500 UA8 CON SERIE 3120AV0SM89A500268	7,244.20
	LAPTOP DELL LATITUDE 14 3420 C15-1135G7 8GB 1TB W10P 14" 1WTY SERIE 2H868G3	19,370.84
	SOFTWARE-WAREWARE Y ACONDICIONAMIENTO DE ESPACIO FÍSICO RUEDA/IMPLAN 2021	67,976.00
	LAPTOP 15.6" HP 250GB, 17-1065G7,WIN10PRO,8GB, N/P:2QPXPLT SERIES:CND1293BZR, CND1293CXB	38,048.00
	2 PC INTEL NUC 13-10110 U 8GB 480GB SSD WIFI BT,SD,USB SY 3.0;LOGITECH MR120,MR100 TECLADO Y MOUSSE KIT PC	20,000.30
	MULTIFUNCIONAL BROTHER LASER MONACO MATICA MFCL6900DW SERIE :U64209H1N697789	15,577.64
	LAP TOP HP	18,998.00
	LAPTO DELL INSPIRON 3505 16.5 "HD AMD RYZEN 5 3450U 2 10 HGZ WINDOWS 10 HOME 64 BIT, PLATA	15,148.00
	IMPRESORA LASER MONOCROMATICA KONICA MINOLTA BI002 2HUB 4700I,50PPM,MEMORIA DE SIS,4GB MEMORIA MICROSD 8GB,RESOLUCION 1200*1200 DUPLEX AUTOMATICA SERIE SACTA01100080	23,780.00
	<b>TOTAL MOBILIARIO Y EQUIPO DE COMPUTO</b>	<b>\$ 4,432,928.04</b>



## MUNICIPIO DE DURANGO



ADQUISICIÓN DE ACTIVO FIJO 01 DE ENERO AL 31 DE DIC 2021

### OTROS MOBILIARIOS Y EQUIPOS DE ADMINISTRACIÓN

	CONCEPTO	IMPORTE
	ENGARGOLADORA A MET Y ESP TIBURON PRO 3.1 Y 2.1 280H	7,988.83
	PANTALLA LG HOTELERA 65 65UT770H SMART	17,188.00
	TORNIQUETE BIDIRECCIONAL MULTIMONEDA, HERRERIA DEL ACERO NEGRO, PUERTA DE SERVICIO	48,198.00
	8 STAND DE PISO P/MICRÓFONO C/BOOM 95-165 CM,6 ET SOLCOR P/MIC 2*24	
	BAJA IMP 10MTS, 4 EXT P/INST MUS LISO P6.3AP63*10 MTS,6BAFLE YAMAHA	158,703.57
	TORNIQUETE BIDIRECCIONAL DE CUERPO COMPLETO FABRICADO EN ACERO NEGRO CUBRIERTO CON PINTURA ELECTROSTATICA INCLUYE MAQUINA DE	203,000.00
	<b>TOTAL OTROS MOB Y EQUIPOS ADMINISTRACIÓN</b>	<b>\$ 435,078.40</b>



## MUNICIPIO DE DURANGO



ADQUISICIÓN DE ACTIVO FIJO 01 DE ENERO AL 31 DE DIC 2021

### MOBILIARIO Y EQUIPO AUDIOVISUAL

	CONCEPTO	IMPORTE
	TELEVISOR HISENSE A4GR 43" FHD SMART TV ROKU/WI-FI CONTROL APP SMARTPHONE HDMI/USB	9,030.00
	PROYECTOR INFOCUS INFIN112XA 3800LUM SVGA	6,599.00
	<b>TOTAL MOBILIARIO Y EQUIPO AUDIOVISUAL</b>	<b>\$ 15,629.00</b>



# MUNICIPIO DE DURANGO



ADQUISICIÓN DE ACTIVO FIJO 01 DE ENERO AL 31 DE DIC 2021

## EQUIPO DE FOTOGRAFÍA Y VIDEO

	CONCEPTO	IMPORTE
	CÁMARA FOTOGRAFICA REFLEX CANON EOS REBEL T7 EF-S 18-55MM CON LENTE EF 17-300MM	18,536.80
	CÁMARA CANON EOS 6D MARK II EF 24-105 MM	57,420.00
	DVR 16-CAN HDCVI5MP W12SENSE 2 265*IHP, DISCO DURO WDPURPLR 4-TB VIDEOVIGILANCIA, CAMARA BALA IOT HK/8MP 2-8, GABINETE P/MONTAJE PARED C.FIJO 19* 6UV, FUENTE DE PODER REGULADA 12-V 10-A 9-CAM	61,654.00
	DVR 8 MP 4 CANALES TURBO HD+4 CANALES IP, 1 BAHIA DISCO DURO /4 CANALES DE AUDIO/4 ENTRADAS DE ALARMA/VIDEOANALISIS, DISCO DURO PURPLE DE 2TB/3 AÑOS DE GARANTIA,KIT DE TRANCEPTOR P/HD C/TERMINAL PLUSH EPCOM, ADAPTADOR TIPO JACK 3.5 MM, SWITCH TELTONICA 5-P GIGABIT 4-P POE TSW100	10,219.44
	SWITCH TP JETSTREAM 8P GIGABIT POEZFSP TL-SG2210P	9,988.88
	SWITCH INDUSTRIAL PLANET 8-P GIGABIT C-2 IGS801M	12,027.46
	KIT PARA TRANSMISIÓN D/ALIMENTACIÓN KITTT16PTURBOX	10,090.76
	PUNTO ACCESO INALAMBRICO 2.4 GHZ 150 MB DS-3WF01C-2N/O	64,825.90
	DISCO DURO WDPURPLE 2-TB VIDEOVIGILANCIA WD8001PURP	25,074.24
	CÁMARA DOMO TURBO HD 8MP/4K 2.8 MM IP67 DS-2CE78U1T-IT3F	129,651.81
	CÁMARA DOMO HP8-MP/4K 2.8MM IP67 POEW DS-2CD2T83GO-15	52,187.01
	CAMARA BALERA IP 8-MP 4MMIP67 POE WDR PRD	24,156.77
	CÁMARA BALA TURBO HD8-MP/4K 2.7-13.5 MM DS2CE19U1TAIT32F	83,478.76
	CÁMARA PANORÁMICA TURBO HD5-MP 360 MJC DS-2CC52H1T-FITS	130,467.52
	CÁMARA BALA TURBO HD-8MP/4K 2.8 MM IP67 DS-2CE16I1T-IT3F	25,278.02
	DVR HIKVISION 32-C TURBO HD+16-ID 8MP DFA671 LDS-733HUH I-K4	90,510.62
	CÁMARA REFLEX CSNON EOS REBEL T7	122,312.95
		42,140.01
	<b>TOTAL EQUIPO FOTOGRAFIA Y VIDEO</b>	<b>\$ 970,020.95</b>



## MUNICIPIO DE DURANGO



ADQUISICIÓN DE ACTIVO FIJO 01 DE ENERO AL 31 DE DIC 2021

### EQUIPO EDUCATIVO Y RECREATIVO

	CONCEPTO	IMPORTE
	KAYAC ARGO 100 INCLUYE REMOS CAPACIDAD 1 PERSONA 150KG.	11,368.00
	KAYAC CHALLENGER 130T(INCLUYE REMOS) CAPACIDAD 3 PERSONAS MAX 270 KG CON. NRO. DE ORDEN 39065	23,780.00
	<b>TOTAL EQUIPO EDUCATIVO Y RECREATIVO</b>	<b>\$ 35,148.00</b>



## MUNICIPIO DE DURANGO



ADQUISICIÓN DE ACTIVO FIJO 01 DE ENERO AL 31 DE DIC 2021

### EQUIPO MÉDICO

	CONCEPTO	IMPORTE
	CONCENTRADOR DE OXIGENO 5L A 8L/MIN GRADO MEDICO PUREZA 95%	487,500.00
	CARRO ROJO DE EMERGENCIA 4 CAJONES	7,800.00
	COLPOCAMARA C/PEDESTAL MARCO MICROGYM MOD. CCA2200 SOFTWARE OPTIMED SERIE 19045985N	102,050.00
	DET UNIDAD DE LECTROCIRUGIA 100W MOD. SET 1600+ MARCA DELTRONIX SERIE C12007029	65,260.00
	BAÑO DE ARTESA ECO	13,975.00
	MANIQUI PARA RCP PIEL Y ANATOMIA REAL	198,592.00
	MANIQUI PARA RCP BEBES REALISTA Y PRACTICO	44,544.00
	DEA DE ENTRENAMIENTO ESPECIALIZADO CRUZ ROJA	56,376.00
	PAQUETE INSTRUCTOR DE MANIQUIS POR RCP 8 NEONATOS,20ADULTOS,200 PULMONES,50 MASCARILLAS,10 VALVULAS	84,216.00
	ALMOHADILLAS DE ENTRENAMIENTO DE DOBLE GRÁFICO(ADULTO/NIÑO)	
	SISTEMA DE DETECCION DE LA ALMOHADILLA, BOTON DE ENTRENAMIENTO INFANTIL	80,736.00
	<b>TOTAL EQUIPO MÉDICO</b>	<b>\$ 1,141,049.00</b>





# MUNICIPIO DE DURANGO



ADQUISICIÓN DE ACTIVO FIJO 01 DE ENERO AL 31 DE DIC 2021

## INSTRUMENTAL MÉDICO

	CONCEPTO	IMPORTE
	15 ALCOHOLIMETROS IBLOW 10	151,222.24

**TOTAL INSTRUMENTAL MÉDICO**

**\$ 151,222.24**



## MUNICIPIO DE DURANGO



ADQUISICIÓN DE ACTIVO FIJO 01 DE ENERO AL 31 DE DIC 2021

### MOBILIARIO Y EQUIPO AUDIOVISUAL

	CONCEPTO	IMPORTE
	REMOLQUE PLATAFORMA CA8030-MC10TA MARCA REMOLQUES DEL NORTE, COLOR NEGRO TIPO: IMPLEMENTOS NO. SERIE 3BZAP3029MC006754	440,337.53
	REMOLQUE PLATAFORMA CA8030-MC10TA MARCA REMOLQUES DEL NORTE, COLOR NEGRO TIPO: IMPLEMENTOS NO. SERIE 3BZAP3023MC010010	440,337.53
	ADQUISICION Y ADECUACIÓN DE DOS CAJAS PARA CAMIÓN DE VOLTEO INCLUYE:DESMONTAJE DE EQUIPO BASICO, CORTE CHASIS ACORAZADO DE	394,400.00
	<b>TOTAL REMOLQUES</b>	<b>\$ 1,275,075.06</b>



## MUNICIPIO DE DURANGO



ADQUISICIÓN DE ACTIVO FIJO 01 DE ENERO AL 31 DE DIC 2021

### MOBILIARIO DE MAQUINARIA

	CONCEPTO	IMPORTE
	RETROEXCAVADORA 580N 2WD FIT MARCA: CASE, TIPO: CONSTRUCCIÓN, MOTOR: NH NEF, CILINDROS 4, NO. MOTOR 1714418 NO. SERIE JJGN58NREKC761887, TRANSMISIÓN MANUAL, PEDIMENTO: 20 17 3134 001695 II: GD91	1,924,090.78
	RETROEXCAVADORA 580N 4WD EXT CASE MARCA: CASE, COLOR: AMARILLO INDUSTRIAL CASE TIPO: CONSTRUCCIÓN, MOTOR: CNH NO. MOTOR 1715095 NO. SERIE JJGN58NRKCC761863, PEDIMENTO: 20 17 3134 0003339 II: ND4185	2,040,021.16
	RETROEXCAVADORA 580N 4WD EXT CASE MARCA: CASE, COLOR: AMARILLO INDUSTRIAL CASE TIPO: CONSTRUCCIÓN, MOTOR: CNH NO. MOTOR 1758663 NO. SERIE JJGN58NRPLC771518, ADUANA: MATAMOROS, PEDIMENTO: 20 17 3134 0003537 II: ND4183	2,040,021.16
	MINICARGADOR SR220, MARCA CASE, COLOR AMARILLO INDUSTRIAL CASE, TIPO CONSTRUCCIÓN, MOTOR: CASE 432T/M3 CILINDROS 4, NO. MOTOR: 580440, NO SERIE: JAFSR220ALM485636, TRANSMISIÓN MANUAL, ADUANA: MATAMOROS, PEDIMENTO. 20 17 3134 0003550 II: GD92	894,336.22
	MIXEADOR ODISA, CAMIÓN WORKSTAR 7600 INTERNATIONAL / CAMIÓN INTERNATIONAL CON MIXEADOR DE CONCRETO P75 PROALL , SERIE: K3N3VA120C12039, MARCA INTERNATIONAL, COLOR BLANCO, TIPO: CONSTRUCCIÓN, NO. MOTOR: 35373770, NO SERIE: 3HTWYHT8NN161611, TRANSMISION MANUAL, PEDIMENTO II: ND4399	9,262,153.84
	TRACTO CAMION LT 450 HP CON CAMAROTE INTERNATIONAL, MARCA INTERNATIONAL, COLOR BLANCO TIPO: CONSTRUCCIÓN, NO. MOTOR: 80348094, NO. SERIE: 3HSDZAPT3NN846805, PEDIMENTO II: ND4405	2,938,823.53
	CAMIÓN INTERNATIONAL CON PETROLIZADORA DE 10,000 LTS, MARCA INTERNATIONAL,, MODELO MV607 225 ISB 4X2, COLOR BLANCO, NO. MOTOR: 74768031 NO. SERIE: 3HAEUMMRXNLS89140, TRANSMISIÓN: MANUAL, PEDIMENTO II: ND4398	2,405,330.20
	COMPACTADOR DOBLE RODILLO AV110XT3 AMMANN/ MARCA AMMANN MODELO: AV110XT3 COLOR VERDE C/AMARILLO, TIPO: CONSTRUCCIÓN NO. SERIE: 4102316 ADUANA: VERACRUZ PEDIMENTO: CZ03 0047 05 II: GD83	2,899,144.08
	CAMIÓN TANQUE PIPA INTARNATIONAL 10,000 LTS C/SISTEMA DE RIEGO POR ASPERSIÓN REPSA 2021 SERIE TANQUE PE10A21003, MODELO MV607 225 ISB 4X2, TIPO. CONSTRUCCIÓN, NO. MOTOR: 74721055, NO. SERIE 3HAEUMMR4ML609994, TRANSMISIÓN MANUAL PEDIMENTO II: ND4393	1,854,822.26



## MUNICIPIO DE DURANGO



ADQUISICIÓN DE ACTIVO FIJO 01 DE ENERO AL 31 DE DIC 2021

### MOBILIARIO DE MAQUINARIA

	CONCEPTO	IMPORTE
	LOWBOY LB55-PAVER 53 MARCA TTSA, MODELO LOWBOY LB55-PAVER 53, COLOR AZUL, TIPO. IMPLEMENTOS, NO. SERIE: 3T9B72365MP209021, PEDIMENTO II: ND4403	1,610,515.34
	CAMIÓN TANQUE INTERNATIONAL 10,000 LTS C/SISTEMA DE RIEGO POR ASPERSION REPSA 2021 SERIE TANQUE PE10A21001, MARCA INTERNATIONAL, MODELO MV607 225 ISB 4X2, COLOR BLANCO, TIPO CONSTRUCCIÓN, NO. MOTOR: 74677741, NO. SERIE: 3HAEUMMR3ML331198, TRANSMISION MANUAL, PEDIMENTO II: ND4392	1,854,822.26
	MOTONIVELADORA CASE 845B, MARCA CASE, COLOR. AMARILLO INDUSTRIAL CASE, TIPO: CONSTRUCCION, MOTOR: CNH, NO. SERIE: HBZN0845AJAF06776, PEDIMENTO II: GD15	4,635,240.93
	MOTONIVELADORA CASE 845B, MARCA CASE, COLOR. AMARILLO INDUSTRIAL CASE, TIPO: CONSTRUCCIÓN, MOTOR: CNH, NO. MOTOR 6194311 NO. SERIE: HBZN0845PKAF08082, ADUANA. VERACRUZ, PEDIMENTO: 20 43 3200 0008519 II: ND4218	4,635,240.93
	MOTONIVELADORA CASE 845B, MARCA CASE, COLOR. AMARILLO INDUSTRIAL CASE, TIPO: CONSTRUCCION, MOTOR: MARCA CASE, CILINDROS: 6 NO. MOTOR 6190555 NO. SERIE: HBZN0845LKAF07922, ADUANA. VERACRUZ, PEDIMENTO: 19 43 3200 9009206 II: ND4390	4,635,240.93
	OD21001 ADQ. DE PAVIMENTADORA DE ASFALTO MODELO AFT-6002 T3 NO SERIE 10002027LKG002942, COLOR AMARILLO/GRIS OSCURO TIPO CONSTRUCCIÓN PEDIMENTO ND4397	6,953,562.00
	<b>TOTAL MOBILIARIO MAQUINARIA</b>	<b>\$ 50,583,365.62</b>



## MUNICIPIO DE DURANGO



ADQUISICIÓN DE ACTIVO FIJO 01 DE ENERO AL 31 DE DIC 2021

### EQUIPO DE COMUNICACIÓN Y TELECOMUNICACIÓN

	CONCEPTO	IMPORTE
	POWER BEAM AIR MAX AC 150 GEN2, CABLE DE ACERO PARA RETENIDA 1/8,	24,286.18
	ANCLAS DE PARED, KIT DE TORNILLERIA Y HERRAJES, TRAMO DE TORRE TIPO Z30,	
	SWITCH CISCO ETHERNET CATALYST 3705X-24P-S	41,760.00
<b>TOTAL EQUIPO DE COMUNICACIÓN Y TELECOMUNICACIÓN</b>		<b>\$ 66,046.18</b>



# MUNICIPIO DE DURANGO



ADQUISICIÓN DE ACTIVO FIJO 01 DE ENERO AL 31 DE DIC 2021

## EQUIPO ELÉCTRICO

	CONCEPTO	IMPORTE
	GENERADOR CORRIENTE ELÉCTRICA 3000W	10,450.00
	<b>TOTAL REMOLQUES</b>	<b>\$ 10,450.00</b>





## MUNICIPIO DE DURANGO



ADQUISICIÓN DE ACTIVO FIJO 01 DE ENERO AL 31 DE DIC 2021

### MOBILIARIO DE MAQUINAS Y HERRAMIENTAS

	CONCEPTO	IMPORTE
	MARTILLO DEMOLEDOR SOS MAX 1.100W 2650 GPM V.V. MAKITA	10,800.01
	MARTILLO HIDRAULICO SC36 MONTABERT / MARCA MONTABERT, COLOR VERDE, TIPO CONSTRUCCIÓN, NO. SERIE: A01R07532 ADUANA: LOS INDIOS PEDIMENTO: 208117570000542 II: FO005	298,019.88
	MOTOPERFORADORA KINRO 2.5 HP 2 TIEMPOS	9,720.26
	RAMPA ELECTROHIDRAULICA 2 POSTES 4 TONELADAS ALAMO	65,259.00
	HIDROLAVADORA EQL1E910 HLP MARCA MASISA POERPRO 2100 SERIE G200F TOS60018120096324	20,212.50
	BOMBA AGUA 3"HONDA M WB30XM-MFX S AY4GCASH 3561463	8,935.50
	CORTADORA PARA CONCRETO HYUNDAI MOD. HYCC5093 MOTOR A GASOLINA DE 4 TIEMPOS POTENCIA 9.3 HP-DEPÓSITO DE GASOLINA DE 6.5 LTS-TANQUE DE AGUA DE 35 LTS DISCO DURO DE 14-DIAMETRO FLECHA DE CORTE 1 PULG DIMENSIONES DE 98.5*86*60	33,499.00
	KIT VERIFICADOR DE RED MICROSCANNER2 PARA COMPROBACIÓN DE REDES DE VOZ,DATOS Y DIDEOS CON PANTALLA LCD RETROILUMINADA	37,352.00
	FS 120 MOTODESMALEZADORA DM2507 SERIE 826941959	8,798.63
	MOTOBOMBA HIDRÁULICA DE DOBLE LÍNEA MOTOR 2*1.16 DE 4 TIEMPOS 5,5HP	343,360.00
	HERRAMIENTA HIDRÁULICA EXPANSORA APERTURAS DE HOJAS 28(71.0 CM) FUERZA DE SEPARACION 74,186LB FUERZA EMPUJE 9,700LB	301,600.00
	HERRAMIENTA HIDRÁULICA CIZALLA PRESIÓN DE TRABAJO 10,000 MÁXIMA DISTANCIA DE APERTURA DE HOJAS 8.22"	301,600.00
	LÍNEAS DE SEGURIDAD PARA HERRAMIENTAS HIDRÁULICAS, MANGUERAS DE CONEXIÓN HIDRÁULICA DE BAJO PESO 33" 10.5 CM.	145,696.00
	SISTEMA DE ELEVACIÓN NEUMÁTICO P/RESCATE BOLSAS ELEVADORAS DE ALTA PRESIÓN CON 3 BOLSAS	171,680.00
	BOMBA PARA COMBUSTIBLE 57 LPM/12V FILL-RITE	11,542.30
	CUENTA LITROS 3/4 MECANICO 3 DIGITOS FILL-RITE	7,742.18
	DESBROZADORASTIHL MODELO FS 380 SERIE 825175042, 825175058	30,740.00
	<b>TOTAL MOBILIARIO MAQUINAS Y HERRAMIENTAS</b>	<b>\$ 1,806,557.26</b>



## MUNICIPIO DE DURANGO



ADQUISICIÓN DE ACTIVO FIJO 01 DE ENERO AL 31 DE DIC 2021

### EQUIPOS CONTRA INCENDIOS

	CONCEPTO	IMPORTE
	BOQUILLA DE 1.5" HILO NH (NST) CONSTRUCCION DE ALUM ANODIZADO 20-90 GPM	85,000.00
	<b>TOTAL EQUIPOS CONTRA INCENDIOS</b>	<b>\$ 85,000.00</b>



# MUNICIPIO DE DURANGO



ADQUISICIÓN DE ACTIVO FIJO 01 DE ENERO AL 31 DE DIC 2021

## OTROS EQUIPOS DE TRABAJO

	CONCEPTO	IMPORTE
	HIDROLAVADORA STIHL DE GASOLINA RB-200	10,606.01
	PULIDORA MARCA MASISA TP-2015 20"	20,875.01
	SUMINISTRO EQ. THERMOLAZER PROMELT	578,260.00
	COMPACTADOR TANDEM NEUMÁTICO AP240 AMMAN/ MARCA AMMANN, MODELO AP240, COLOR VERDE C/AMARILLO TIPO: CONSTRUCCION, NO. MOTOR: 3000957, NO. SERIE: 4303175, ADUANA. VERACRUZ PEDIMENTO: 21 43 3052 1000173 II: ELN4	2,646,480.70
	BOMBA CENTRIFUGA 3HP EVANS(2)	30,052.70
	BOMBA CENTRIFUGA 5HP EVANS	27,807.64
	BOMBA CENTRIFUGA 1HP AQUEX(2)	16,272.29
	BOMBA CENTRIFUGA 1HP ALTAMIRA CON CAJA T MOTOR KOR (10)	62,803.28
	BOMBA SUMERGIBLE 2 HP ALTAMIRA MOTOR CAJA CONTROL (7)	63,681.02
	BOMBA SUMERGIBLE 3 HP ALTAMIRA MOTOR CAJA CONTROL (3)	37,938.58
	EQBAR089A BOMBA SUMERGIBLE 3SE10155 SERIE E14985	16,740.00
	EQVDE086E BOMBA PARA PISCINA 3HP 3 FASES 220V NO. SERIE 2021 W12 00054	10,630.00
	RADAR DETECTOR DE VELOCIDAD 1 ST SERIE RADAR AA001670 SERIE CARGADOR CF114667 SERIE BATERIA BG046625	45,820.00
	RADAR DETECTOR DE VELOCIDAD 1 ST SERIE RADAR AA001677 SERIE CARGADOR CF114716 SERIE BATERIA BG046640	45,820.00
	FRESADORA MONTADA EN4 ORUGAS CON SISTEMA FRONTAL DE TRANSPORTADORA DE CARGA MODELO W150CF WIRTGEN MARCA WIRTGEN MODELO W150CF NO SERIE 07130131	16,221,545.46
	BOMBA CON MOTOR SUMERGIBLE FRANKLIN 1HP ALTAMIRA SERIE 21E14-25- 0348C	15,675.00
	EQV127ST MTB 1.5*1.25 CEN. 2HP MON 5HME200 LOT 0421-138514	7,946.00
	FABRICACION DE PERRERA PICKUP EN PLATAFORMA PISO ANTIDERRAPANTE	160,342.74
	EQUIPO CONTROLADOR (SEMAFORO) MARCA SEMEX	52,075.39
	FABRICACION DE PERRERA EN ESTAQUITA NISSAN PISO ANTIDERRAPANTE INCLUYE MATERIALES	120,599.40
	<b>TOTAL OTROS EQUIPOS DE TRABAJO</b>	<b>\$ 20,191,971.22</b>



# MUNICIPIO DE DURANGO



ADQUISICIÓN DE ACTIVO FIJO 01 DE ENERO AL 31 DE DIC 2021

## SOFTWARE

	CONCEPTO	IMPORTE
	SOFTWARE SP SISTEMA INTEGRAL DE PESAJE MARCA REVUELTA CODIGO 14.28.080 NUM. SERIE 79615C1280	54,517.68
	<b>TOTAL SOFTWARE</b>	<b>\$ 54,517.68</b>



# MUNICIPIO DE DURANGO



ADQUISICIÓN DE ACTIVO FIJO 01 DE ENERO AL 31 DE DIC 2021

## MARCAS

	CONCEPTO	IMPORTE
	RENOVACIÓN DE REGISTRO DE MARCA, AVISO COMERCIAL NACIONAL POR CADA CLASE	8,581.55
	<b>TOTAL SOFTWARE</b>	<b>\$ 8,581.55</b>

**MUNICIPIO DE DURANGO**  
**DIRECCIÓN MUNICIPAL DE ADMINISTRACIÓN Y FINANZAS**  
**MODIFICACIONES AL PRESUPUESTO DE EGRESOS PARA EL EJERCICIO 2021**

CAPITULO CONCEPTO PARTIDA	PRESUPUESTO APROBADO 2021	AMPLIACIONES Y REDUCCIONES	PRESUPUESTO MODIFICADO 2021
<b>1000 SERVICIOS PERSONALES</b>	<b>1,105,196,893.45</b>	<b>3,484,454.44</b>	<b>1,108,681,347.89</b>
<b>1100 REMUNERACIONES AL PERSONAL DE CARACTER PERMANENTE</b>	<b>506,628,674.08</b>	<b>4,764,786.88</b>	<b>511,393,460.96</b>
1110 DIETAS	6,075,594.99	-112,641.99	5,962,953.00
1130 SUELDOS BASE AL PERSONAL PERMANENTE	500,553,079.09	4,877,428.87	505,430,507.96
<b>1200 REMUNERACIONES AL PERSONAL DE CARACTER TRANSITORIO</b>	<b>60,870,134.71</b>	<b>2,511,723.62</b>	<b>63,381,858.33</b>
1210 HONORARIOS ASIMILABLES A SALARIOS	12,441,467.16	4,225,747.05	16,667,214.21
1220 SUELDOS BASE AL PERSONAL EVENTUAL	47,587,105.03	-1,951,789.60	45,635,315.43
1230 RETRIBUCIONES POR SERVICIOS DE CARACTER SOCIAL	841,562.52	237,766.17	1,079,328.69
<b>1300 REMUNERACIONES ADICIONALES Y ESPECIALES</b>	<b>241,876,772.49</b>	<b>-907,983.77</b>	<b>240,968,788.72</b>
1320 PRIMAS DE VACACIONES, DOMINICAL Y GRATIFICACION DE FIN DE AÑO	108,344,196.96	-6,561,957.22	101,782,239.74
1330 HORAS EXTRAORDINARIAS	13,582,107.78	-1,548,446.44	12,033,661.34
1340 COMPENSACIONES	119,950,467.75	7,202,419.89	127,152,887.64
<b>1400 SEGURIDAD SOCIAL</b>	<b>139,856,683.73</b>	<b>-10,403,950.29</b>	<b>129,452,733.44</b>
1410 APORTACIONES DE SEGURIDAD SOCIAL	90,725,453.30	-6,507,280.40	84,218,172.90
1430 APORTACIONES AL SISTEMA PARA EL RETIRO	41,250,209.48	-1,838,493.71	39,411,715.77
1440 APORTACIONES PARA SEGUROS	7,881,020.95	-2,058,176.18	5,822,844.77
<b>1500 OTRAS PRESTACIONES SOCIALES Y ECONOMICAS</b>	<b>155,964,628.44</b>	<b>7,519,878.00</b>	<b>163,484,506.44</b>
1520 INDEMNIZACIONES	5,026,798.68	14,895,867.63	19,922,666.31
1540 PRESTACIONES CONTRACTUALES	64,895,075.96	-4,185,015.99	60,710,059.97
1550 APOYOS A LA CAPACITACION DE LOS SERVIDORES PUBLICOS	974,493.38	-832,183.38	142,310.00
1590 OTRAS PRESTACIONES SOCIALES Y ECONOMICAS	85,068,260.42	-2,358,790.26	82,709,470.16
<b>2000 MATERIALES Y SUMINISTROS</b>	<b>167,557,072.47</b>	<b>20,746,214.47</b>	<b>188,303,286.94</b>
<b>2100 MATERIALES DE ADMINISTRACION, EMISION DE DOCUMENTOS Y ARTICULOS OFICIALES</b>	<b>12,711,881.62</b>	<b>-2,887,667.38</b>	<b>9,824,214.24</b>
2110 MATERIALES, UTILES Y EQUIPOS MENORES DE OFICINA	4,161,939.39	-89,480.87	4,072,458.52
2120 MATERIALES Y UTILES DE IMPRESION Y REPRODUCCION	170,763.00	-62,953.00	107,810.00
2130 MATERIAL ESTADISTICO Y GEOGRAFICO	12,000.00	-12,000.00	-
2140 MATERIALES, UTILES Y EQUIPOS MENORES DE TECNOLOGICAS DE LA INFORMACION Y COMUNICACIONES	3,620,450.23	-901,693.91	2,718,756.32
2150 MATERIAL IMPRESO E INFORMACION DIGITAL	2,013,892.00	-1,320,306.01	693,585.99
2160 MATERIAL DE LIMPIEZA	2,530,303.00	-456,153.20	2,074,149.80
2170 MATERIALES Y UTILES DE ENSEÑANZA	101,534.00	-45,080.39	56,453.61
2180 MATERIALES PARA EL REGISTRO E IDENTIFICACION DE BIENES Y PERSONAS	101,000.00	0.00	101,000.00
<b>2200 ALIMENTOS Y UTENSILIOS</b>	<b>9,283,558.69</b>	<b>-857,952.59</b>	<b>8,425,606.10</b>
2210 PRODUCTOS ALIMENTICIOS PARA PERSONAS	7,636,058.69	-997,924.47	6,638,134.22
2220 PRODUCTOS ALIMENTICIOS PARA ANIMALES	1,586,000.00	167,112.17	1,753,112.17
2230 UTENSILIOS PARA EL SERVICIO DE ALIMENTACION	61,500.00	-27,140.29	34,359.71
<b>2300 MATERIAS PRIMAS Y MATERIALES DE PRODUCCION Y COMERCIALIZACION</b>	<b>-</b>	<b>0.00</b>	<b>-</b>
2330 PRODUCTOS DE PAPEL, CARTON E IMPRESOS ADQUIRIDOS COMO MATERIA PRIMA	-	0.00	-
<b>2400 MATERIALES Y ARTICULOS DE CONSTRUCCION Y DE REPARACION</b>	<b>35,210,681.00</b>	<b>25,236,993.33</b>	<b>60,447,674.33</b>
2410 PRODUCTOS MINERALES NO METALICOS	11,176,414.00	14,162,196.68	25,338,610.68
2420 CEMENTO Y PRODUCTOS DE CONCRETO	1,398,989.00	-187,945.05	1,211,043.95
2430 CAL, YESO Y PRODUCTOS DE YESO	610,115.00	-224,585.87	385,529.13
2440 MADERA Y PRODUCTOS DE MADERA	522,045.00	517,504.18	1,039,549.18
2450 VIDRIO Y PRODUCTOS DE VIDRIO	120,728.00	21,865.71	142,593.71
2460 MATERIAL ELECTRICO Y ELECTRONICO	6,764,934.00	2,809,607.29	9,574,541.29
2470 ARTICULOS METALICOS PARA LA CONSTRUCCION	2,424,161.00	2,412,360.05	4,836,521.05
2480 MATERIALES COMPLEMENTARIOS	23,125.00	-7,123.00	16,002.00



**MUNICIPIO DE DURANGO**  
**DIRECCIÓN MUNICIPAL DE ADMINISTRACIÓN Y FINANZAS**  
**MODIFICACIONES AL PRESUPUESTO DE EGRESOS PARA EL EJERCICIO 2021**

CAPITULO	CONCEPTO	PARTIDA	PRESUPUESTO APROBADO 2021	AMPLIACIONES Y REDUCCIONES	PRESUPUESTO MODIFICADO 2021
		2490 OTROS MATERIALES Y ARTICULOS DE CONSTRUCCION Y REPARACION	12,170,170.00	5,733,113.34	17,903,283.34
<b>2500</b>	<b>PRODUCTOS QUIMICOS, FARMACEUTICOS Y DE LABORATORIO</b>		<b>9,748,832.00</b>	<b>-1,052,777.35</b>	<b>8,696,054.65</b>
		2510 PRODUCTOS QUIMICOS BASICOS	1,530,000.00	-298,099.67	1,231,900.33
		2520 FERTILIZANTES, PESTICIDAS Y OTROS AGROQUIMICOS	536,500.00	-246,078.36	290,421.64
		2530 MEDICINAS Y PRODUCTOS FARMACEUTICOS	5,044,034.00	-1,010,718.69	4,033,315.31
		2540 MATERIALES, ACCESORIOS Y SUMINISTROS MEDICOS	1,361,882.00	757,563.69	2,119,445.69
		2550 MATERIALES, ACCESORIOS Y SUMINISTROS DE LABORATORIO	30,000.00	115,707.64	145,707.64
		2560 FIBRAS SINTATICAS, HULES PLASTICOS Y DERIVADOS	1,226,416.00	-371,151.96	855,264.04
		2590 OTROS PRODUCTOS QUIMICOS	20,000.00	0.00	20,000.00
<b>2600</b>	<b>COMBUSTIBLES, LUBRICANTES Y ADITIVOS</b>		<b>85,990,113.16</b>	<b>2,578,950.76</b>	<b>88,569,063.92</b>
		2610 COMBUSTIBLES, LUBRICANTES Y ADITIVOS	85,990,113.16	2,578,950.76	88,569,063.92
<b>2700</b>	<b>VESTUARIO, BLANCOS, PRENDAS DE PROTECCION Y ARTICULOS DEPORTIVOS</b>		<b>6,443,926.00</b>	<b>-2,682,247.21</b>	<b>3,761,678.79</b>
		2710 VESTUARIO Y UNIFORMES	2,786,750.00	-469,962.54	2,316,787.46
		2720 PRENDAS DE SEGURIDAD Y PROTECCION PERSONAL	2,312,308.00	-1,505,985.67	806,322.33
		2730 ARTICULOS DEPORTIVOS	1,195,092.00	-716,508.00	478,584.00
		2740 PRODUCTOS TEXTILES	56,026.00	78,952.00	134,978.00
		2750 BLANCOS Y OTROS PRODUCTOS TEXTILES, EXCEPTO PRENDAS DE VESTIR	93,750.00	-68,743.00	25,007.00
<b>2800</b>	<b>MATERIALES Y SUMINISTROS PARA SEGURIDAD</b>		<b>735,812.00</b>	<b>-735,812.00</b>	<b>-</b>
		2820 MATERIALES DE SEGURIDAD PABLICA	735,812.00	-735,812.00	-
<b>2900</b>	<b>HERRAMIENTAS, REFACCIONES Y ACCESORIOS MENORES</b>		<b>7,432,268.00</b>	<b>1,146,726.91</b>	<b>8,578,994.91</b>
		2910 HERRAMIENTAS MENORES	712,628.00	261,227.70	973,855.70
		2920 REFACCIONES Y ACCESORIOS MENORES DE EDIFICIOS	365,535.00	-25,307.83	340,227.17
		2930 REFACCIONES Y ACCESORIOS MENORES DE MOBILIARIO Y EQUIPO DE ADMINISTRACION, EDUCACIONAL Y RECRE	162,968.00	-59,077.70	103,890.30
		2940 REFACCIONES Y ACCESORIOS MENORES DE EQUIPO DE COMPUTO Y TECNOLOGICAS DE LA INFORMACION	644,862.00	35,711.69	680,573.69
		2950 REFACCIONES Y ACCESORIOS MENORES DE EQUIPO E INSTRUMENTAL MEDICO Y DE LABORATORIO	135,000.00	23,123.12	158,123.12
		2960 REFACCIONES Y ACCESORIOS MENORES DE EQUIPO DE TRANSPORTE	4,271,029.00	-829,698.15	3,441,330.85
		2970 REFACCIONES Y ACCESORIOS MENORES DE EQUIPO DE DEFENSA Y SEGURIDAD	50,000.00	0.00	50,000.00
		2980 REFACCIONES Y ACCESORIOS MENORES DE MAQUINARIA Y OTROS EQUIPOS	594,386.00	547,600.55	1,141,986.55
		2990 REFACCIONES Y ACCESORIOS MENORES OTROS BIENES MUEBLES	495,860.00	1,193,147.53	1,689,007.53
<b>3000</b>	<b>SERVICIOS GENERALES</b>		<b>577,825,624.79</b>	<b>-52,743,817.34</b>	<b>525,081,807.45</b>
<b>3100</b>	<b>SERVICIOS BASICOS</b>		<b>92,280,466.00</b>	<b>4,073,167.75</b>	<b>96,353,633.75</b>
		3110 ENERGICA ELECTRICA	76,961,592.00	1,861,707.25	78,823,299.25
		3120 GAS	5,183,723.00	2,260,614.24	7,444,337.24
		3130 AGUA	5,198,639.00	769,307.05	5,967,946.05
		3140 TELEFONICA TRADICIONAL	1,784,540.00	-152,149.64	1,632,390.36
		3150 TELEFONICA CELULAR	495,983.00	-1,191.78	494,791.22
		3160 SERVICIOS DE TELECOMUNICACIONES Y SATALITES	8,400.00	149.00	8,549.00
		3170 SERVICIOS DE ACCESO DE INTERNET, REDES Y PROCESAMIENTO DE INFORMACION	2,457,941.00	-608,620.43	1,849,320.57
		3180 SERVICIOS POSTALES Y TELEGRAFICOS	179,640.00	-55,647.94	123,992.06
		3190 SERVICIOS INTEGRALES Y OTROS SERVICIOS	10,008.00	-1,000.00	9,008.00
<b>3200</b>	<b>SERVICIOS DE ARRENDAMIENTO</b>		<b>110,381,527.83</b>	<b>-19,900,289.89</b>	<b>90,481,237.94</b>
		3220 ARRENDAMIENTO DE EDIFICIOS	13,816,162.00	-585,653.99	13,230,508.01
		3230 ARRENDAMIENTO DE MOBILIARIO Y EQUIPO DE ADMINISTRACION, EDUCACIONAL Y RECREATIVO	21,484,465.00	-8,374,753.83	13,109,711.17
		3250 ARRENDAMIENTO DE EQUIPO DE TRANSPORTE	49,657,145.83	-3,678,023.38	45,979,122.45
		3260 ARRENDAMIENTO DE MAQUINARIA, OTROS EQUIPOS Y HERRAMIENTAS	9,293,887.00	-5,625,220.74	3,668,666.26
		3270 ARRENDAMIENTO DE ACTIVOS INTANGIBLES	10,330,000.00	348,032.00	10,678,032.00

**MUNICIPIO DE DURANGO**  
**DIRECCIÓN MUNICIPAL DE ADMINISTRACIÓN Y FINANZAS**  
**MODIFICACIONES AL PRESUPUESTO DE EGRESOS PARA EL EJERCICIO 2021**

CAPITULO	CONCEPTO	PARTIDA	PRESUPUESTO APROBADO 2021	AMPLIACIONES Y REDUCCIONES	PRESUPUESTO MODIFICADO 2021
		3290 OTROS ARRENDAMIENTOS	5,799,868.00	-1,984,669.95	3,815,198.05
<b>3300</b>	<b>SERVICIOS PROFESIONALES, CIENTIFICOS, TECNICOS Y OTROS SERVICIOS</b>		<b>51,814,432.71</b>	<b>-3,172,499.64</b>	<b>48,641,933.07</b>
		3310 SERVICIOS LEGALES, DE CONTABILIDAD, AUDITORIA Y RELACIONADOS	3,384,052.00	-659,558.64	2,724,493.36
		3320 SERVICIOS DE DISEÑO, ARQUITECTURA, INGENIERIA Y ACTIVIDADES RELACIONADAS	100,000.00	1,478,904.94	1,578,904.94
		3330 SERVICIOS DE CONSULTORIA ADMINISTRATIVA, PROCESOS, TECNICA Y EN TECNOLOGIAS DE LA INFORMACION	22,637,248.00	-276,874.74	22,360,373.26
		3340 SERVICIOS DE CAPACITACION	6,044,500.00	-2,926,237.75	3,118,262.25
		3360 SERVICIOS DE APOYO ADMINISTRATIVO, TRADUCCION, FOTOCOPIADO E IMPRESION	6,456,615.71	287,875.44	6,744,491.15
		3370 SERVICIOS DE PROTECCION Y SEGURIDAD	140,451.00	-119,949.00	20,502.00
		3380 SERVICIOS DE VIGILANCIA	17,000.00	273,515.60	290,515.60
		3390 SERVICIOS PROFESIONALES, CIENTIFICOS Y TECNICOS INTEGRALES	13,034,566.00	-1,230,175.49	11,804,390.51
<b>3400</b>	<b>SERVICIOS FINANCIEROS, BANCARIOS Y COMERCIALES</b>		<b>18,520,251.17</b>	<b>-2,832,139.32</b>	<b>15,688,111.85</b>
		3410 SERVICIOS FINANCIEROS Y BANCARIOS	8,548,000.00	-1,034,439.72	7,513,560.28
		3430 SERVICIOS DE RECAUDACION, TRASLADO Y CUSTODIA DE VALORES	2,000,000.00	791,000.00	2,791,000.00
		3440 SEGUROS DE RESPONSABILIDAD PATRIMONIAL Y FIANZAS	15,000.00	0.00	15,000.00
		3450 SEGURO DE BIENES PATRIMONIALES	7,775,951.17	-2,713,227.60	5,062,723.57
		3470 FLETES Y MANIOBRAS	181,300.00	124,528.00	305,828.00
<b>3500</b>	<b>SERVICIOS DE INSTALACION, REPARACION, MANTENIMIENTO Y CONSERVACION</b>		<b>238,238,778.00</b>	<b>-26,837,189.82</b>	<b>211,401,588.18</b>
		3510 CONSERVACION Y MANTENIMIENTO MENOR DE INMUEBLES	8,939,915.00	-5,433,791.82	3,506,123.18
		3520 INSTALACION, REPARACION Y MANTENIMIENTO DE MOBILIARIO Y EQUIPO DE ADMINISTRACION EDUCACIONAL Y	173,445.00	157,956.06	331,401.06
		3530 INSTALACION, REPARACION Y MANTENIMIENTO DE EQUIPO DE COMPUTO Y TECNOLOGICA DE LA INFORMACION	1,064,332.00	26,760.63	1,091,092.63
		3540 INSTALACION, REPARACION Y MANTENIMIENTO DE EQUIPO E INSTRUMENTAL MEDICO Y DE LABORATORIO	34,500.00	1,828.16	36,328.16
		3550 REPARACION Y MANTENIMIENTO DE EQUIPO DE TRANSPORTE	15,927,507.00	-8,702,947.46	7,224,559.54
		3570 INSTALACION, REPARACION Y MANTENIMIENTO DE MAQUINARIA, OTROS EQUIPOS Y HERRAMIENTA	3,780,249.00	-1,685,648.57	2,094,600.43
		3580 SERVICIOS DE LIMPIEZA Y MANEJO DE DESECHOS	208,085,480.00	-11,173,071.52	196,912,408.38
		3590 SERVICIOS DE JARDINERIA Y FUMIGACION	233,350.00	-28,275.20	205,074.80
<b>3600</b>	<b>SERVICIOS DE COMUNICACION SOCIAL Y PUBLICIDAD</b>		<b>28,105,782.00</b>	<b>40,600.00</b>	<b>28,146,382.00</b>
		3610 DIFUSION POR RADIO, TELEVISION Y OTROS MEDIOS DE MENSAJES SOBRE PROGRAMAS Y ACTIVIDADES GUBERN.	23,315,780.00	40,600.00	23,356,380.00
		3630 SERVICIOS DE CREATIVIDAD, PREPRODUCCION Y PRODUCCION DE PUBLICIDAD EXCEPTO INTERNET	982,724.00	0.00	982,724.00
		3640 SERVICIOS DE REVELADO DE FOTOGRAFICAS		40,600.00	40,600.00
		3650 SERVICIOS DE LA INDUSTRIA FILMICA, DEL SONIDO Y DEL VIDEO	107,682.00	-43,000.00	64,682.00
		3660 SERVICIO DE CREACION Y DIFUSION DE CONTENIDO EXCLUSIVAMENTE A TRAVES DE INTERNET	3,491,924.00	0.00	3,491,924.00
		3690 OTROS SERVICIOS DE INFORMACION	207,672.00	2,400.00	210,072.00
<b>3700</b>	<b>SERVICIOS DE TRASLADO Y VIATICOS</b>		<b>3,222,346.00</b>	<b>-1,447,925.65</b>	<b>1,774,420.35</b>
		3710 PASAJES AEREOS	1,239,753.00	-657,377.30	582,375.70
		3720 PASAJES TERRESTRES	580,606.00	-316,812.11	263,793.89
		3750 VIATICOS EN EL PAIS	1,329,978.00	-519,740.24	810,237.76
		3760 VIATICOS EN EL EXTRANJERO	43,013.00	38,000.00	81,013.00
		3790 OTROS SERVICIOS DE TRASLADO Y HOSPEDAJE	28,996.00	8,004.00	37,000.00
<b>3800</b>	<b>SERVICIOS OFICIALES</b>		<b>17,761,781.08</b>	<b>-414,572.96</b>	<b>17,347,208.12</b>
		3810 GASTOS DE CEREMONIAL	331,681.00	-277,590.40	54,090.60
		3820 GASTOS DE ORDEN SOCIAL Y CULTURAL	15,888,967.08	708,561.00	16,597,528.08
		3830 CONGRESOS Y CONVENCIONES	164,200.00	-160,498.55	3,701.45
		3850 GASTOS DE REPRESENTACION	1,376,933.00	-685,045.01	691,887.99
<b>3900</b>	<b>OTROS SERVICIOS GENERALES</b>		<b>17,500,260.00</b>	<b>-2,252,967.81</b>	<b>15,247,292.19</b>
		3910 SERVICIOS FUNERARIOS Y DE CEMENTERIOS	67,200.00	-65,808.00	1,392.00
		3920 IMPUESTOS Y DERECHOS	3,642,404.00	338,008.71	3,980,412.71

**MUNICIPIO DE DURANGO**  
**DIRECCIÓN MUNICIPAL DE ADMINISTRACIÓN Y FINANZAS**  
**MODIFICACIONES AL PRESUPUESTO DE EGRESOS PARA EL EJERCICIO 2021**

CAPITULO	CONCEPTO	PARTIDA	PRESUPUESTO APROBADO 2021	AMPLIACIONES Y REDUCCIONES	PRESUPUESTO MODIFICADO 2021
		3940 SENTENCIAS Y RESOLUCIONES POR AUTORIDAD COMPETENTE	-	236,809.60	236,809.60
		3950 PENAS, MULTAS, ACCESORIOS Y ACTUALIZACIONES	150,000.00	-105,436.01	44,563.99
		3960 OTROS GASTOS POR RESPONSABILIDADES	1,302,220.00	1,232,218.67	2,534,438.67
		3990 OTROS SERVICIOS GENERALES	12,338,436.00	-3,888,760.78	8,449,675.22
<b>4000</b>	<b>TRANSFERENCIAS, ASIGNACIONES, SUBSIDIOS Y OTRAS AYUDAS</b>		<b>289,339,481.72</b>	<b>28,241,492.70</b>	<b>317,580,974.42</b>
	<b>4200 TRANSFERENCIAS AL RESTO DEL SECTOR PUBLICO</b>		<b>117,059,451.39</b>	<b>1,644.64</b>	<b>117,061,096.03</b>
		4210 TRANSFERENCIAS OTORGADAS A ENTIDADES PARAESTATALES NO EMPRESARIALES Y NO FINANCIERAS	117,059,451.39	1,644.64	117,061,096.03
	<b>4300 SUBSIDIOS Y SUBVENCIONES</b>		<b>101,140,595.73</b>	<b>34,768,079.48</b>	<b>135,908,675.21</b>
		4310 SUBSIDIOS A LA PRODUCCION	-	1,804,924.90	1,804,924.90
		4390 OTROS SUBSIDIOS	101,140,595.73	32,963,154.58	134,103,750.31
	<b>4400 AYUDAS SOCIALES</b>		<b>70,039,434.60</b>	<b>-6,528,231.42</b>	<b>63,511,203.18</b>
		4410 AYUDAS SOCIALES A PERSONAS	15,500,000.00	-2,187,485.31	13,312,514.69
		4420 BECAS Y OTRAS AYUDAS PARA PROGRAMAS DE CAPACITACION	8,000,000.00	1,164,000.00	9,164,000.00
		4430 AYUDAS SOCIALES A INSTITUCIONES DE ENSEÑANZA	1,320,000.00	-550,000.00	770,000.00
		4440 AYUDAS SOCIALES A ACTIVIDADES CIENTIFICAS O ACADEMICAS	-	80,000.00	80,000.00
		4450 AYUDAS SOCIALES A INSTITUCIONES SIN FINES DE LUCRO	25,219,434.60	-498,355.00	24,721,079.60
		4480 AYUDAS POR DESASTRES NATURALES Y OTROS SINIESTROS	20,000,000.00	-4,536,391.11	15,463,608.89
	<b>4500 PENSIONES Y JUBILACIONES</b>		<b>1,100,000.00</b>	<b>0.00</b>	<b>1,100,000.00</b>
		4590 OTRAS PENSIONES Y JUBILACIONES	1,100,000.00	0.00	1,100,000.00
<b>5000</b>	<b>BIENES MUEBLES, INMUEBLES E INTANGIBLES</b>		<b>12,225,667.15</b>	<b>70,286,731.23</b>	<b>82,512,398.38</b>
	<b>5100 MOBILIARIO Y EQUIPO DE ADMINISTRACION</b>		<b>-</b>	<b>5,353,215.23</b>	<b>5,353,215.23</b>
		5110 MUEBLES DE OFICINA Y ESTANTERIA	-	142,706.60	142,706.60
		5120 MUEBLES, EXCEPTO DE OFICINA Y ESTANTERIA	-	28,916.00	28,916.00
		5150 EQUIPO DE COMPUTO Y DE TECNOLOGICAS DE LA INFORMACION	-	4,740,103.80	4,740,103.80
		5190 OTROS MOBILIARIOS Y EQUIPOS DE ADMINISTRACION	-	441,488.83	441,488.83
	<b>5200 MOBILIARIO Y EQUIPO EDUCACIONAL Y RECREATIVO</b>		<b>-</b>	<b>1,187,702.05</b>	<b>1,187,702.05</b>
		5210 EQUIPOS Y APARATOS AUDIOVISUALES	-	22,000.00	22,000.00
		5230 CAMARAS FOTOGRAFICAS Y DE VIDEO	-	1,130,554.05	1,130,554.05
		5290 OTRO MOBILIARIO Y EQUIPO EDUCACIONAL Y RECREATIVO	-	35,148.00	35,148.00
	<b>5300 EQUIPO E INSTRUMENTAL MEDICO Y DE LABORATORIO</b>		<b>-</b>	<b>1,334,257.81</b>	<b>1,334,257.81</b>
		5310 EQUIPO MEDICO Y DE LABORATORIO	-	1,155,327.00	1,155,327.00
		5320 INSTRUMENTAL MEDICO Y DE LABORATORIO	-	178,930.81	178,930.81
	<b>5400 VEHICULOS Y EQUIPO DE TRANSPORTE</b>		<b>12,225,667.15</b>	<b>-10,786,694.72</b>	<b>1,438,972.43</b>
		5410 VEHICULOS Y EQUIPO TERRESTRE	12,225,667.15	-12,139,277.12	86,390.03
		5420 CARROCERIAS Y REMOLQUES	-	1,352,582.40	1,352,582.40
	<b>5600 MAQUINARIA, OTROS EQUIPOS Y HERRAMIENTAS</b>		<b>-</b>	<b>73,064,750.86</b>	<b>73,064,750.86</b>
		5630 MAQUINARIA Y EQUIPO DE CONSTRUCCION	-	50,583,365.62	50,583,365.62
		5650 EQUIPO DE COMUNICACION Y TELECOMUNICACION	-	82,610.88	82,610.88
		5660 EQUIPOS DE GENERACION ELECTRICA, APARATOS Y ACCESORIOS ELACTRICOS	-	140,734.00	140,734.00
		5670 HERRAMIENTAS Y MAQUINAS-HERRAMIENTA	-	1,936,539.37	1,936,539.37
		5690 OTROS EQUIPOS	-	20,321,500.99	20,321,500.99
	<b>5900 ACTIVOS INTANGIBLES</b>		<b>-</b>	<b>133,500.00</b>	<b>133,500.00</b>
		5910 SOFTWARE	-	124,500.00	124,500.00
		5930 MARCAS	-	9,000.00	9,000.00
<b>6000</b>	<b>INVERSION PUBLICA</b>		<b>105,226,261.00</b>	<b>205,944,308.67</b>	<b>311,170,569.67</b>
<b>6100</b>	<b>OBRA PUBLICA EN BIENES DE DOMINIO PUBLICO</b>		<b>105,226,261.00</b>	<b>205,944,308.67</b>	<b>311,170,569.67</b>

**MUNICIPIO DE DURANGO**  
**DIRECCIÓN MUNICIPAL DE ADMINISTRACIÓN Y FINANZAS**  
**MODIFICACIONES AL PRESUPUESTO DE EGRESOS PARA EL EJERCICIO 2021**

<b>CAPITULO</b>	<b>CONCEPTO</b>	<b>PARTIDA</b>	<b>PRESUPUESTO APROBADO 2021</b>	<b>AMPLIACIONES Y REDUCCIONES</b>	<b>PRESUPUESTO MODIFICADO 2021</b>
		6120 EDIFICACION NO HABITACIONAL	-	0.00	-
		6130 CONSTRUCCION DE OBRAS PARA EL ABASTECIMIENTO DE AGUA,PETROLEO, GAS, ELECTRICIDAD Y TELECOMUNIC	-	224,298,504.06	224,298,504.06
		6140 DIVISION DE TERRENOS Y CONSTRUCCION DE OBRAS DE URBANIZACION	105,226,261.00	-47,357,354.74	57,868,906.26
		6150 CONSTRUCCION DE VIAS DE COMUNICACION	-	309,988.95	309,988.95
		6160 OTRAS CONSTRUCCIONES DE INGENIERIA CIVIL U OBRA PESADA	-	2,547,742.95	2,547,742.95
		6190 TRABAJOS DE ACABADOS EN EDIFICACIONES Y OTROS TRABAJOS ESPECIALIZADOS	-	26,145,427.45	26,145,427.45
	<b>6300</b>	<b>PROYECTOS PRODUCTIVOS Y ACCIONES DE FOMENTO</b>	-	<b>0.00</b>	-
		6320 EJECUCION DE PROYECTOS PRODUCTIVOS NO INCLUIDOS EN Conceptos ANTERIORES DE ESTE CAPICTULO	-	0.00	-
<b>9000</b>		<b>DEUDA PUBLICA</b>	<b>105,689,898.42</b>	<b>6,125,395.84</b>	<b>111,815,294.26</b>
	<b>9100</b>	<b>AMORTIZACION DE LA DEUDA PUBLICA</b>	<b>87,213,887.70</b>	<b>3,843,262.57</b>	<b>91,057,150.27</b>
		9110 AMORTIZACION DE LA DEUDA INTERNA CON INSTITUCIONES DE CREDITO	87,213,887.70	3,843,262.57	91,057,150.27
	<b>9200</b>	<b>INTERESES DE LA DEUDA PUBLICA</b>	<b>18,476,010.72</b>	<b>1,992,133.27</b>	<b>20,468,143.99</b>
		9210 INTERESES DE LA DEUDA INTERNA CON INSTITUCIONES DE CREDITO	18,476,010.72	1,992,133.27	20,468,143.99
	<b>9300</b>	<b>COMISIONES DE LA DEUDA PUBLICA</b>	-	<b>290,000.00</b>	<b>290,000.00</b>
		9310 COMISIONES DE LA DEUDA PABLICA INTERNA	-	290,000.00	290,000.00
<b>TOTAL GENERAL</b>			<b>2,363,060,899.00</b>	<b>282,084,780.01</b>	<b>2,645,145,679.01</b>

**DIRECTORA MUNICIPAL DE ADMINISTRACIÓN Y  
FINANZAS**

C.P. Y M.D. ERIKA RUIZ HERNÁNDEZ

**JEFE DEL DEPARTAMENTO DE PROGRAMACIÓN Y  
PRESUPUESTACIÓN**

C.P. ABEL HERNÁNDEZ MORENO



MUNICIPIO: DGO

TABULADOR MENSUAL EN IMPORTES RESULTOS (ANTES DE IMPUESTOS) PARA EL EJERCICIO FISCAL 2023

PUESTO (1)	PLAZAS (2)	SUELDO		RETROACTIVO		OTRAS PERCEPCIONES		COMPENSACIÓN		APOYO TRANSPORTE		PREMIO POR DESPESA		PREMIO POR ASISTENCIA		PREMIO PUNTUALIDAD		APOYO SINDICATO		COMPENSACIÓN DES. LABORAL		VALE DESPESA		COMP ESPECIAL AGUINALDO				
		MÍNIMO	MÁXIMO	MÍNIMO	MÁXIMO	MÍNIMO	MÁXIMO	MÍNIMO	MÁXIMO	MÍNIMO	MÁXIMO	MÍNIMO	MÁXIMO	MÍNIMO	MÁXIMO	MÍNIMO	MÁXIMO	MÍNIMO	MÁXIMO	MÍNIMO	MÁXIMO	MÍNIMO	MÁXIMO	MÍNIMO	MÁXIMO	MÍNIMO	MÁXIMO	
ACTUARIO NOTIFICADOR	45	3.933.18	15,526.81	0.00	25,000.00	0.00	25,000.00	0.00	1,800.00	0.00	400.00	0.00	0.00	0.00	0.00	1,934.00	0.00	550.00	0.00	1,000.00	0.00	300.00	0.00	0.00	0.00	2,517.00	0.00	
ADMIN. A. DE SERVIDORES Y T	15	3.933.18	21,800.74	0.00	25,000.00	0.00	25,000.00	0.00	1,800.00	0.00	400.00	0.00	0.00	0.00	0.00	0.00	0.00	550.00	0.00	1,000.00	0.00	300.00	0.00	0.00	0.00	2,517.00	0.00	
ADMINISTRADOR	5	3.933.18	33,635.61	0.00	25,000.00	0.00	25,000.00	0.00	1,800.00	0.00	400.00	0.00	0.00	0.00	0.00	0.00	0.00	550.00	0.00	1,000.00	0.00	300.00	0.00	0.00	0.00	2,517.00	0.00	
ADMINISTRADOR A. DE EQUIPOS DE COMPUTO Y SOPORTE	15	3.933.18	19,307.10	0.00	25,000.00	0.00	25,000.00	0.00	1,800.00	0.00	400.00	0.00	0.00	0.00	0.00	0.00	0.00	550.00	0.00	1,000.00	0.00	300.00	0.00	0.00	0.00	2,517.00	0.00	
ADMINISTRADOR A. DE MERCADOS	2	3.933.18	13,012.11	0.00	25,000.00	0.00	25,000.00	0.00	1,800.00	0.00	400.00	0.00	0.00	0.00	0.00	0.00	0.00	550.00	0.00	1,000.00	0.00	300.00	0.00	0.00	0.00	2,517.00	0.00	
ADMINISTRADORA NIDAD DEPORTIVA	15	3.933.18	17,953.23	0.00	25,000.00	0.00	25,000.00	0.00	1,800.00	0.00	400.00	0.00	0.00	0.00	0.00	0.00	0.00	550.00	0.00	1,000.00	0.00	300.00	0.00	0.00	0.00	2,517.00	0.00	
ADMINISTRADOR DE PANTON	2	3.933.18	19,567.43	0.00	25,000.00	0.00	25,000.00	0.00	1,800.00	0.00	400.00	0.00	0.00	0.00	0.00	0.00	0.00	550.00	0.00	1,000.00	0.00	300.00	0.00	0.00	0.00	2,517.00	0.00	
ADMINISTRADOR DE PARQUES	2	3.933.18	22,957.48	0.00	25,000.00	0.00	30,000.00	0.00	1,800.00	0.00	400.00	0.00	1,560.00	0.00	0.00	0.00	0.00	550.00	0.00	1,000.00	0.00	300.00	0.00	0.00	0.00	2,517.00	0.00	
ADMINISTRADOR DE ZOOLOGICO	7	3.933.18	33,305.78	0.00	25,000.00	0.00	25,000.00	0.00	1,800.00	0.00	400.00	0.00	1,930.00	0.00	0.00	0.00	0.00	550.00	0.00	1,000.00	0.00	300.00	0.00	0.00	0.00	2,517.00	0.00	
AGENTE DE ESTACIONOMETROS	20	3.933.18	11,807.96	0.00	25,000.00	0.00	25,000.00	0.00	1,800.00	0.00	400.00	0.00	0.00	0.00	0.00	0.00	0.00	550.00	0.00	1,000.00	0.00	300.00	0.00	0.00	0.00	2,517.00	0.00	
AGENTE DE POLICIA	7	3.933.18	14,656.65	0.00	25,000.00	0.00	25,000.00	0.00	1,800.00	0.00	535.00	0.00	6,029.66	0.00	1,902.00	0.00	2,500.00	0.00	550.00	0.00	1,000.00	0.00	300.00	0.00	0.00	0.00	2,517.00	0.00
AGENTE DE TRANSITO	5	3.933.18	17,098.32	0.00	25,000.00	0.00	25,000.00	0.00	1,800.00	0.00	400.00	0.00	6,951.04	0.00	1,389.34	0.00	2,500.00	0.00	550.00	0.00	1,000.00	0.00	300.00	0.00	0.00	0.00	2,517.00	0.00
ALBAÑIL	35	3.933.18	11,170.04	0.00	25,000.00	0.00	25,000.00	0.00	2,060.00	0.00	400.00	0.00	0.00	0.00	0.00	0.00	0.00	550.00	0.00	1,000.00	0.00	300.00	0.00	0.00	0.00	2,517.00	0.00	
ALBAÑIL DE MANTENIMIENTO URBANO	20	3.933.18	18,127.85	0.00	25,000.00	0.00	25,000.00	0.00	1,800.00	0.00	400.00	0.00	0.00	0.00	0.00	0.00	0.00	550.00	0.00	1,000.00	0.00	300.00	0.00	0.00	0.00	2,517.00	0.00	
ALBAÑIL EXHUMADOR	20	3.933.18	18,196.60	0.00	25,000.00	0.00	25,000.00	0.00	1,530.00	0.00	400.00	0.00	0.00	0.00	0.00	0.00	5,312.00	0.00	6,818.54	0.00	1,000.00	0.00	385.71	0.00	0.00	0.00	12,735.99	0.00
ALBAÑIL ZOOLOGICO	20	3.933.18	14,698.43	0.00	25,000.00	0.00	25,000.00	0.00	1,800.00	0.00	400.00	0.00	924.00	0.00	0.00	0.00	0.00	550.00	0.00	1,000.00	0.00	300.00	0.00	0.00	0.00	2,517.00	0.00	
ALMACENISTA	15	3.933.18	11,315.78	0.00	25,000.00	0.00	25,000.00	0.00	1,800.00	0.00	400.00	0.00	0.00	0.00	0.00	0.00	0.00	550.00	0.00	1,000.00	0.00	300.00	0.00	0.00	0.00	2,517.00	0.00	
ANALISTA	25	3.933.18	24,735.69	0.00	25,000.00	0.00	25,000.00	0.00	1,800.00	0.00	400.00	0.00	0.00	0.00	0.00	0.00	0.00	550.00	0.00	1,000.00	0.00	300.00	0.00	0.00	0.00	2,517.00	0.00	
ANALISTA DE COMPRAS	15	3.933.18	17,280.33	0.00	25,000.00	0.00	25,000.00	0.00	1,800.00	0.00	400.00	0.00	0.00	0.00	0.00	0.00	0.00	550.00	0.00	1,000.00	0.00	300.00	0.00	0.00	0.00	2,517.00	0.00	
ANALISTA Y DESARROLLADOR DE SISTEMAS	15	3.933.18	33,866.25	0.00	25,000.00	0.00	25,000.00	0.00	1,800.00	0.00	400.00	0.00	0.00	0.00	0.00	0.00	0.00	550.00	0.00	1,000.00	0.00	300.00	0.00	0.00	0.00	2,517.00	0.00	
ARCHIVISTA	30	3.933.18	13,998.50	0.00	25,000.00	0.00	25,000.00	0.00	1,424.00	0.00	400.00	0.00	0.00	0.00	0.00	0.00	0.00	550.00	0.00	1,000.00	0.00	300.00	0.00	0.00	0.00	2,517.00	0.00	
ASEADOR	5	3.933.18	5,573.96	0.00	25,000.00	0.00	25,000.00	0.00	1,800.00	0.00	400.00	0.00	0.00	0.00	0.00	0.00	0.00	550.00	0.00	1,000.00	0.00	300.00	0.00	0.00	0.00	2,517.00	0.00	
ASESOR A	35	3.933.18	85,069.95	0.00	39,000.00	0.00	25,000.00	0.00	1,800.00	0.00	400.00	0.00	0.00	0.00	0.00	0.00	0.00	550.00	0.00	1,000.00	0.00	300.00	0.00	0.00	0.00	2,517.00	0.00	
ASESOR DE MICROREDITOS	15	3.933.18	17,180.31	0.00	25,000.00	0.00	25,000.00	0.00	1,800.00	0.00	400.00	0.00	0.00	0.00	0.00	0.00	0.00	550.00	0.00	1,000.00	0.00	300.00	0.00	0.00	0.00	2,517.00	0.00	
ASESOR DE PRESIDENCIA	15	3.933.18	32,253.57	0.00	25,000.00	0.00	25,000.00	0.00	1,800.00	0.00	400.00	0.00	0.00	0.00	0.00	0.00	0.00	550.00	0.00	1,000.00	0.00	300.00	0.00	0.00	0.00	2,517.00	0.00	
ASESOR DE REGIDOR	30	3.933.18	41,564.15	0.00	25,000.00	0.00	25,000.00	0.00	1,800.00	0.00	400.00	0.00	0.00	0.00	0.00	0.00	0.00	550.00	0.00	1,000.00	0.00	300.00	0.00	0.00	0.00	2,517.00	0.00	
ASESOR JURIDICO	10	3.933.18	58,767.94	0.00	25,000.00	0.00	25,000.00	0.00	1,800.00	0.00	400.00	0.00	0.00	0.00	0.00	0.00	0.00	550.00	0.00	1,000.00	0.00	300.00	0.00	0.00	0.00	2,517.00	0.00	
ASISTENTE	15	3.933.18	26,301.21	0.00	35,000.00	0.00	25,000.00	0.00	1,800.00	0.00	400.00	0.00	0.00	0.00	0.00	0.00	0.00	550.00	0.00	1,000.00	0.00	300.00	0.00	0.00	0.00	2,517.00	0.00	
ASISTENTE DE DIRECTOR	12	3.933.18	19,426.94	0.00	25,000.00	0.00	25,000.00	0.00	1,800.00	0.00	400.00	0.00	0.00	0.00	0.00	0.00	0.00	550.00	0.00	1,000.00	0.00	300.00	0.00	0.00	0.00	2,517.00	0.00	
ASISTENTE DE REGIDOR	12	3.933.18	22,862.95	0.00	25,000.00	0.00	25,000.00	0.00	1,800.00	0.00	400.00	0.00	0.00	0.00	0.00	0.00	0.00	550.00	0.00	1,000.00	0.00	300.00	0.00	0.00	0.00	2,517.00	0.00	
ASISTENTE DE SERVICIOS CATASTRALES	13	3.933.18	13,889.62	0.00	25,000.00	0.00	25,000.00	0.00	1,800.00	0.00	400.00	0.00	0.00	0.00	0.00	0.00	0.00	550.00	0.00	1,000.00	0.00	300.00	0.00	0.00	0.00	2,517.00	0.00	
ASISTENTE DE SUBDIRECCION	10	3.933.18	21,478.00	0.00	25,000.00	0.00	25,000.00	0.00	1,800.00	0.00	400.00	0.00	0.00	0.00	0.00	0.00	0.00	550.00	0.00	1,000.00	0.00	300.00	0.00	0.00	0.00	2,517.00	0.00	
ASISTENTE DEL PRESIDENTE MUNICIPAL	5	3.933.18	18,981.37	0.00	25,000.00	0.00	25,000.00	0.00	1,800.00	0.00	400.00	0.00	0.00	0.00	0.00	0.00	0.00	550.00	0.00	1,000.00	0.00	300.00	0.00	0.00	0.00	2,517.00	0.00	
ASISTENTE MEDICO	10	3.933.18	9,893.34	0.00	25,000.00	0.00	25,000.00	0.00	1,800.00	0.00	400.00	0.00	0.00	0.00	0.00	0.00	0.00	550.00	0.00	1,000.00	0.00	300.00	0.00	0.00	0.00	2,517.00	0.00	
ASISTENTE NORMATIVO	10	3.933.18	33,075.00	0.00	25,000.00	0.00	25,000.00	0.00	1,800.00	0.00	400.00	0.00	26,670.87	0.00	0.00	0.00	0.00	550.00	0.00	1,000.00	0.00	300.00	0.00	0.00	0.00	2,517.00	0.00	
ASISTENTE OPERATIVO	15	3.933.18	32,435.57	0.00	25,000.00	0.00	25,000.00	0.00	1,800.00	0.00	400.00	0.00	5,508.50	0.00	0.00	0.00	0.00	550.00	0.00	1,000.00	0.00	300.00	0.00	0.00	0.00	2,517.00	0.00	
ASISTENTE PARTICULAR	15	3.933.1																										



MUNICIPIO: OGD

TABULADOR MENSUAL EN IMPORTES BRUTOS (ANTES DE IMPUESTOS) PARA EL EJERCICIO FISCAL 2021

PUESTO (1)	PLAZAS (2)	SUELDO		RETHACTIVO		OTRAS PERIPECIONES		COMPENSACION		APOYO TRANSPORTE		PREMIO POR DESPESA		PREMIO POR ASISTENCIA		APOYO SINDICATO		COMPENSACION DES. LABORAL		VALE DESPESA		COMP ESPECIAL AGUINALDO		
		MÍNIMO	MÁXIMO	MÍNIMO	MÁXIMO	MÍNIMO	MÁXIMO	MÍNIMO	MÁXIMO	MÍNIMO	MÁXIMO	MÍNIMO	MÁXIMO	MÍNIMO	MÁXIMO	MÍNIMO	MÁXIMO	MÍNIMO	MÁXIMO	MÍNIMO	MÁXIMO	MÍNIMO	MÁXIMO	
AUXILIAR REGIDOR 5	20	3,933.18	46,200.00	0.00	25,000.00	0.00	25,000.00	0.00	1,800.00	0.00	400.00	0.00	0.00	0.00	0.00	0.00	550.00	0.00	1,000.00	0.00	300.00	0.00	2,517.00	
AUXILIAR REGIDOR 6	20	3,933.18	46,200.00	0.00	30,000.00	0.00	25,000.00	0.00	1,800.00	0.00	400.00	0.00	0.00	0.00	0.00	0.00	550.00	0.00	1,000.00	0.00	300.00	0.00	2,517.00	
AUXILIAR REGIDOR 7	20	3,933.18	46,200.00	0.00	25,000.00	0.00	25,000.00	0.00	1,800.00	0.00	400.00	0.00	0.00	0.00	0.00	0.00	550.00	0.00	1,000.00	0.00	300.00	0.00	2,517.00	
AUXILIAR REGIDOR 8	20	3,933.18	46,200.00	0.00	25,000.00	0.00	25,000.00	0.00	1,800.00	0.00	400.00	0.00	1,931.00	0.00	0.00	0.00	550.00	0.00	1,000.00	0.00	300.00	0.00	2,517.00	
AUXILIAR REGIDOR 9	20	3,933.18	46,200.00	0.00	37,000.00	0.00	25,000.00	0.00	1,800.00	0.00	400.00	0.00	0.00	0.00	0.00	0.00	550.00	0.00	1,000.00	0.00	300.00	0.00	2,517.00	
AUXILIAR TECNICO	20	3,933.18	14,487.37	0.00	25,000.00	0.00	25,000.00	0.00	1,200.00	0.00	400.00	0.00	0.00	0.00	0.00	0.00	550.00	0.00	1,000.00	0.00	300.00	0.00	2,517.00	
AUXILIAR TECNICO EN SOPORTE Y MANTENIMIENTO DE RED	15	3,933.18	12,884.82	0.00	25,000.00	0.00	25,000.00	0.00	1,800.00	0.00	400.00	0.00	0.00	0.00	0.00	0.00	550.00	0.00	1,000.00	0.00	300.00	0.00	2,517.00	
AUXILIAR VIAL	25	3,933.18	11,424.87	0.00	25,000.00	0.00	25,000.00	0.00	1,800.00	0.00	400.00	0.00	0.00	0.00	0.00	0.00	550.00	0.00	1,000.00	0.00	300.00	0.00	2,517.00	
AYUDANTE DE ALBAÑIL	20	3,933.18	24,245.31	0.00	25,000.00	0.00	25,000.00	0.00	1,800.00	0.00	400.00	0.00	0.00	0.00	0.00	0.00	550.00	0.00	1,000.00	0.00	300.00	0.00	2,517.00	
AYUDANTE DE ALBAÑIL EXHUMADOR	15	3,933.18	11,424.87	0.00	25,000.00	0.00	25,000.00	0.00	1,800.00	0.00	400.00	0.00	0.00	0.00	0.00	0.00	550.00	0.00	1,000.00	0.00	300.00	0.00	2,517.00	
AYUDANTE DE CARPINTERO	15	3,933.18	10,435.67	0.00	25,000.00	0.00	25,000.00	0.00	1,800.00	0.00	400.00	0.00	0.00	0.00	0.00	0.00	550.00	0.00	1,000.00	0.00	300.00	0.00	2,517.00	
AYUDANTE DE ELECTRICISTA	15	3,933.18	12,830.86	0.00	25,000.00	0.00	25,000.00	0.00	2,060.00	0.00	651.00	0.00	0.00	0.00	0.00	0.00	550.00	0.00	1,000.00	0.00	300.00	0.00	2,517.00	
AYUDANTE DE MECANICO	15	3,933.18	14,453.38	0.00	25,000.00	0.00	25,000.00	0.00	1,800.00	0.00	400.00	0.00	0.00	0.00	0.00	0.00	550.00	0.00	1,000.00	0.00	300.00	0.00	2,517.00	
AYUDANTE DE OBRA	90	3,933.18	11,287.49	0.00	25,000.00	0.00	25,000.00	0.00	1,800.00	0.00	400.00	0.00	0.00	0.00	0.00	0.00	550.00	0.00	1,000.00	0.00	300.00	0.00	2,517.00	
BASCULISTA	10	3,933.18	14,407.58	0.00	25,000.00	0.00	25,000.00	0.00	1,800.00	0.00	400.00	0.00	0.00	0.00	0.00	0.00	550.00	0.00	1,000.00	0.00	300.00	0.00	2,517.00	
BECARIO	20	3,933.18	5,573.96	0.00	25,000.00	0.00	25,000.00	0.00	1,800.00	0.00	400.00	0.00	0.00	0.00	0.00	0.00	550.00	0.00	1,000.00	0.00	300.00	0.00	2,517.00	
BIBLIOTECARIO	60	3,933.18	11,348.02	0.00	25,000.00	0.00	25,000.00	0.00	3,399.42	0.00	400.00	0.00	0.00	0.00	0.00	1,300.00	0.00	1,100.00	0.00	1,058.00	0.00	300.00	0.00	5,835.85
BOLERO	5	3,933.18	5,354.02	0.00	25,000.00	0.00	25,000.00	0.00	1,800.00	0.00	400.00	0.00	0.00	0.00	0.00	0.00	550.00	0.00	1,000.00	0.00	300.00	0.00	2,517.00	
BOHNERO	100	3,933.18	18,302.71	0.00	25,000.00	0.00	25,000.00	0.00	1,800.00	0.00	400.00	0.00	0.00	0.00	0.00	0.00	550.00	0.00	1,000.00	0.00	300.00	0.00	2,517.00	
CABALLERANGO	10	3,933.18	12,716.67	0.00	25,000.00	0.00	25,000.00	0.00	1,800.00	0.00	400.00	0.00	0.00	0.00	0.00	0.00	550.00	0.00	1,000.00	0.00	300.00	0.00	2,517.00	
CADETE	80	3,933.18	19,702.74	0.00	25,000.00	0.00	25,000.00	0.00	1,800.00	0.00	400.00	0.00	0.00	0.00	0.00	0.00	550.00	0.00	1,000.00	0.00	300.00	0.00	2,517.00	
CAJERA	80	3,933.18	16,072.59	0.00	25,000.00	0.00	25,000.00	0.00	1,800.00	0.00	400.00	0.00	0.00	0.00	0.00	0.00	550.00	0.00	1,000.00	0.00	598.00	0.00	2,517.00	
CAMAROGRAFO	15	3,933.18	23,853.25	0.00	25,000.00	0.00	25,000.00	0.00	1,800.00	0.00	400.00	0.00	0.00	0.00	0.00	0.00	550.00	0.00	1,000.00	0.00	300.00	0.00	2,517.00	
CAPACITADOR	10	3,933.18	19,998.46	0.00	25,000.00	0.00	25,000.00	0.00	1,800.00	0.00	400.00	0.00	0.00	0.00	0.00	0.00	550.00	0.00	1,000.00	0.00	300.00	0.00	2,517.00	
CAPITAN	15	3,933.18	25,293.01	0.00	25,000.00	0.00	25,000.00	0.00	1,800.00	0.00	400.00	0.00	0.00	0.00	0.00	0.00	550.00	0.00	1,000.00	0.00	300.00	0.00	2,517.00	
CAPTURISTA	35	3,933.18	18,295.11	0.00	25,000.00	0.00	25,000.00	0.00	1,800.00	0.00	400.00	0.00	0.00	0.00	0.00	0.00	550.00	0.00	1,000.00	0.00	300.00	0.00	2,517.00	
CARGADOR	15	3,933.18	8,953.07	0.00	25,000.00	0.00	25,000.00	0.00	1,800.00	0.00	400.00	0.00	0.00	0.00	0.00	0.00	550.00	0.00	1,000.00	0.00	300.00	0.00	2,517.00	
CARGADOR JEFE DE RUTA DE RASTRO	20	3,933.18	24,835.42	0.00	25,000.00	0.00	25,000.00	0.00	1,800.00	0.00	400.00	0.00	0.00	0.00	0.00	0.00	550.00	0.00	1,000.00	0.00	300.00	0.00	2,517.00	
CARGADOR DE RASTRO	20	3,933.18	15,236.98	0.00	25,000.00	0.00	25,000.00	0.00	1,800.00	0.00	400.00	0.00	0.00	0.00	0.00	0.00	550.00	0.00	1,000.00	0.00	300.00	0.00	2,517.00	
CHOFER	40	3,933.18	18,367.23	0.00	25,000.00	0.00	30,000.00	0.00	1,530.00	0.00	400.00	0.00	0.00	0.00	0.00	0.00	550.00	0.00	1,000.00	0.00	300.00	0.00	14,242.03	
CHOFER CAPTURADOR	20	3,933.18	9,446.22	0.00	25,000.00	0.00	25,000.00	0.00	1,800.00	0.00	400.00	0.00	0.00	0.00	0.00	0.00	550.00	0.00	1,000.00	0.00	300.00	0.00	2,517.00	
CHOFER DE CAMIÓN COMPACTADOR	40	3,933.18	20,195.78	0.00	25,000.00	0.00	25,000.00	0.00	2,245.50	0.00	400.00	0.00	0.00	0.00	0.00	0.00	550.00	0.00	1,000.00	0.00	1,442.00	0.00	2,517.00	
CHOFER DE CAMIÓN DE VOLTEO	40	3,933.18	26,283.52	0.00	25,000.00	0.00	25,000.00	0.00	2,590.00	0.00	400.00	0.00	0.00	0.00	0.00	4,288.00	0.00	5,208.50	0.00	1,300.00	0.00	1,619.11	0.00	14,066.14
CHOFER DE CAMIONETA	20	3,933.18	22,497.94	0.00	25,000.00	0.00	25,000.00	0.00	1,800.00	0.00	400.00	0.00	0.00	0.00	0.00	0.00	550.00	0.00	1,000.00	0.00	300.00	0.00	2,517.00	
CHOFER DE MANDO SUPERIOR	15	3,933.18	18,801.76	0.00	25,000.00	0.00	25,000.00	0.00	1,800.00	0.00	400.00	0.00	0.00	0.00	0.00	0.00	550.00	0.00	1,000.00	0.00	300.00	0.00	2,517.00	
CHOFER DE PARQUES	20	3,933.18	14,660.01	0.00	25,000.00	0.00	25,000.00	0.00	1,800.00	0.00	400.00	0.00	0.00	0.00	0.00	0.00	550.00	0.00	1,000.00	0.00	300.00	0.00	2,517.00	
CHOFER DE PIPA	20	3,933.18	9,438.17	0.00	25,000.00	0.00	25,000.00	0.00	5,897.20	0.00	400.00	0.00	0.00	0.00	0.00	0.00	550.00	0.00	1,000.00	0.00	300.00	0.00	2,517.00	
CHOFER DE PLATAFORMA	15	3,933.18	15,428.44	0.00	25,000.00	0.00	25,000.00	0.00	1,800.00	0.00	400.00	0.00	0.00	0.00	0.00	0.00	550.00	0.00	1,000.00	0.00	300.00	0.00	2,517.00	
CHOFER DE KELLINO SANITARIO	15	3,933.18	8,554.85	0.00	25,000.00	0.00	25,000.00	0.00	1,800.00	0.00	400.00	0.00	0.00	0.00	0.00	0.00	550.00	0.00	1,000.00	0.00	300.00	0.00	2,517.00	
CHOFER DE TRACTOCAMION	15	3,933.18	12,440.53	0.00	25,000.00	0.00	25,000.00	0.00	1,800.00	0.00	400.00	0.00	0.00	0.00	0.00	0.00	550.00	0.00	1,000.00	0.00	300.00	0.00	2,517.00	
CHOFER DE TRANVIA	15	3,933.18	9,766.09	0.00	25,000.00	0.00	25,000.00	0.00	1,800.00	0.00	400.00	0.00	0.00	0.00	0.00	0.00	550.00	0.00	1,000.00	0.00	300.00	0.00	2,517.00	
CHOFER DE ZOOLOGICO	10	3,933.18	16,166.80	0.00	25,000.00	0.00	25,000.00	0.00	1,800.00	0.00	400.00	0.00	0.00	0.00	0.00	0.00	550.00	0.00	1,000.00	0.00	300.00	0.00	2,517.00	
CHOFER DEL RASTRO	15	3,933.18	21,537.18	0.00	25,000.00	0.00	25,000.00	0.00	1,800.00	0.00	400.00	0.00	0.00	0.00	0.00	0.00	550.00	0.00	1,000.00	0.00	300.00	0.00	2,517.00	
CHOFER DEL SECRETARIO MUNICIPAL Y DEL AYUNTAMIENTO	1	3,933.18	13,769.01	0.00	25,000.00	0.00	25,000.00	0.00	1,800.00	0.00	400.00	0.00	0.00	0.00	0.00	0.00	550.00	0.00	1,000.00	0.00	300.00	0.00	2,517.00	
CHOFER EXHUMADOR	15	3,933.18	14,832.68	0.00	25,000.00	0.00	25,000.00	0.00	1,800.00	0.00	400.00	0.00	0.00	0.00	0.00	0.00	550.00	0.00	1,000.00	0.00	300.00	0.00	2,517.00	
CHOFER GUIA ESPECIALIZADO	15	3,933.18	17,229.73	0.00	25,000.00	0.00	25,000.00	0.00	1,800.00	0.00	400.00	0.00	0.00	0.00	0									



MUNICIPIO: DGO

TABLADOR MENSUAL EN IMPORTES BRUTOS (ANTES DE IMPUESTOS) PARA EL EJERCICIO FISCAL 2021

PUESTO (1)	PLAZAS (2)	SUELDO		RETROACTIVO		OTRAS PERCEPCIONES		COMPENSACION		APOYO TRANSPORTE		PREMIO POR DESPESA		PREMIO POR ASISTENCIA		PREMIO PUNTUALIDAD		APOYO SINDICATO		COMPENSACION DES. LABORAL		VALE DESPESA		COMP ESPECIAL AGUINALDO		
		MÍNIMO	MÁXIMO	MÍNIMO	MÁXIMO	MÍNIMO	MÁXIMO	MÍNIMO	MÁXIMO	MÍNIMO	MÁXIMO	MÍNIMO	MÁXIMO	MÍNIMO	MÁXIMO	MÍNIMO	MÁXIMO	MÍNIMO	MÁXIMO	MÍNIMO	MÁXIMO	MÍNIMO	MÁXIMO	MÍNIMO	MÁXIMO	MÍNIMO
COORDINADOR DE LICITACION Y FISCALIZACION DE OB	1	3.933.18	21.426.61	0.00	25.000.00	0.00	25.000.00	0.00	1.800.00	0.00	400.00	0.00	0.00	0.00	0.00	0.00	550.00	0.00	1.000.00	0.00	300.00	0.00	300.00	0.00	2.517.00	0.00
COORDINADOR DE LICITACIONES Y CONTRATOS	5	3.933.18	34.367.47	0.00	25.000.00	0.00	25.000.00	0.00	1.800.00	0.00	400.00	0.00	0.00	0.00	0.00	0.00	550.00	0.00	1.000.00	0.00	300.00	0.00	300.00	0.00	2.517.00	0.00
COORDINADOR DE MEDIOS ELECTRONICOS	1	3.933.18	29.898.87	0.00	25.000.00	0.00	25.000.00	0.00	1.800.00	0.00	400.00	0.00	0.00	0.00	0.00	0.00	550.00	0.00	1.000.00	0.00	300.00	0.00	300.00	0.00	2.517.00	0.00
COORDINADOR DE MEDIOS IMPRESOS	1	3.933.18	29.899.02	0.00	25.000.00	0.00	25.000.00	0.00	1.800.00	0.00	400.00	0.00	924.00	0.00	0.00	0.00	550.00	0.00	1.000.00	0.00	300.00	0.00	300.00	0.00	2.517.00	0.00
COORDINADOR DE NOTIFICADORES	1	3.933.18	16.077.10	0.00	25.000.00	0.00	25.000.00	0.00	1.800.00	0.00	400.00	0.00	0.00	0.00	0.00	0.00	550.00	0.00	1.000.00	0.00	300.00	0.00	300.00	0.00	2.517.00	0.00
COORDINADOR DE PLANEACION	1	3.933.18	24.042.02	0.00	25.000.00	0.00	25.000.00	0.00	1.800.00	0.00	400.00	0.00	0.00	0.00	0.00	0.00	550.00	0.00	1.000.00	0.00	300.00	0.00	300.00	0.00	2.517.00	0.00
COORDINADOR DE PLAYA DALLA	1	3.933.18	8.192.98	0.00	25.000.00	0.00	25.000.00	0.00	1.800.00	0.00	400.00	0.00	0.00	0.00	0.00	0.00	550.00	0.00	1.000.00	0.00	300.00	0.00	300.00	0.00	2.517.00	0.00
COORDINADOR DE PREVENCION DEL DELITO	5	3.933.18	30.098.25	0.00	25.000.00	0.00	25.000.00	0.00	1.800.00	0.00	400.00	0.00	0.00	0.00	0.00	0.00	550.00	0.00	1.000.00	0.00	300.00	0.00	300.00	0.00	2.517.00	0.00
COORDINADOR DE PROGRAMAS DE SALUD Y ESTADISTICA	1	3.933.18	25.802.96	0.00	25.000.00	0.00	25.000.00	0.00	1.800.00	0.00	400.00	0.00	0.00	0.00	0.00	0.00	550.00	0.00	1.000.00	0.00	300.00	0.00	300.00	0.00	2.517.00	0.00
COORDINADOR DE PROGRAMAS Y PROYECTOS	1	3.933.18	33.711.19	0.00	27.000.00	0.00	25.000.00	0.00	1.800.00	0.00	400.00	0.00	0.00	0.00	0.00	0.00	550.00	0.00	1.000.00	0.00	300.00	0.00	300.00	0.00	2.517.00	0.00
COORDINADOR DE PROMOCION EMPRESARIAL	1	3.933.18	25.797.53	0.00	25.000.00	0.00	25.000.00	0.00	1.800.00	0.00	400.00	0.00	0.00	0.00	0.00	0.00	550.00	0.00	1.000.00	0.00	300.00	0.00	300.00	0.00	2.517.00	0.00
COORDINADOR DE PROMOCION TURISTICA	1	3.933.18	17.637.96	0.00	25.000.00	0.00	25.000.00	0.00	1.800.00	0.00	400.00	0.00	0.00	0.00	0.00	0.00	550.00	0.00	1.000.00	0.00	300.00	0.00	300.00	0.00	2.517.00	0.00
COORDINADOR DE PROYECTOS ESPECIALES	1	3.933.18	27.284.34	0.00	27.000.00	0.00	25.000.00	0.00	1.800.00	0.00	400.00	0.00	0.00	0.00	0.00	0.00	550.00	0.00	1.000.00	0.00	300.00	0.00	300.00	0.00	2.517.00	0.00
COORDINADOR DE RELACIONES PUBLICAS	5	3.933.18	24.527.83	0.00	28.500.00	0.00	25.000.00	0.00	1.800.00	0.00	400.00	0.00	0.00	0.00	0.00	0.00	550.00	0.00	1.000.00	0.00	300.00	0.00	300.00	0.00	2.517.00	0.00
COORDINADOR DE RUTAS	1	3.933.18	16.205.24	0.00	25.000.00	0.00	25.000.00	0.00	1.800.00	0.00	400.00	0.00	0.00	0.00	0.00	0.00	550.00	0.00	1.000.00	0.00	300.00	0.00	300.00	0.00	2.517.00	0.00
COORDINADOR DE SECCION DE DETENIDOS	1	3.933.18	15.925.49	0.00	25.000.00	0.00	25.000.00	0.00	1.800.00	0.00	400.00	0.00	0.00	0.00	0.00	0.00	550.00	0.00	1.000.00	0.00	300.00	0.00	300.00	0.00	2.517.00	0.00
COORDINADOR DE SECCION DE JUSTICIA ADMINISTRATIVA	1	3.933.18	18.677.85	0.00	25.000.00	0.00	25.000.00	0.00	1.800.00	0.00	400.00	0.00	0.00	0.00	0.00	0.00	550.00	0.00	1.000.00	0.00	300.00	0.00	300.00	0.00	2.517.00	0.00
COORDINADOR DE SERVICIOS CATASTRALES	1	3.933.18	15.396.95	0.00	25.000.00	0.00	25.000.00	0.00	1.800.00	0.00	400.00	0.00	0.00	0.00	0.00	0.00	550.00	0.00	1.000.00	0.00	300.00	0.00	300.00	0.00	2.517.00	0.00
COORDINADOR DE SERVICIOS MEDICOS	1	3.933.18	20.511.60	0.00	25.000.00	0.00	25.000.00	0.00	1.800.00	0.00	400.00	0.00	2.408.00	0.00	0.00	0.00	550.00	0.00	1.000.00	0.00	300.00	0.00	300.00	0.00	2.517.00	0.00
COORDINADOR DE STAND DE FERIA	1	3.933.18	22.622.52	0.00	25.000.00	0.00	25.000.00	0.00	1.800.00	0.00	400.00	0.00	0.00	0.00	0.00	0.00	550.00	0.00	1.000.00	0.00	300.00	0.00	300.00	0.00	2.517.00	0.00
COORDINADOR DE TESORERIA	1	3.933.18	33.689.01	0.00	25.000.00	0.00	25.000.00	0.00	1.800.00	0.00	400.00	0.00	1.030.00	0.00	0.00	0.00	550.00	0.00	1.000.00	0.00	300.00	0.00	300.00	0.00	2.517.00	0.00
COORDINADOR DE TRABAJO SOCIAL	1	3.933.18	11.460.14	0.00	45.000.00	0.00	45.000.00	0.00	1.800.00	0.00	400.00	0.00	0.00	0.00	0.00	0.00	550.00	0.00	1.000.00	0.00	300.00	0.00	300.00	0.00	2.517.00	0.00
COORDINADOR DE VIVIENDA	1	3.933.18	54.610.08	0.00	25.000.00	0.00	25.000.00	0.00	1.800.00	0.00	400.00	0.00	0.00	0.00	0.00	0.00	550.00	0.00	1.000.00	0.00	300.00	0.00	300.00	0.00	2.517.00	0.00
COORDINADOR DE ZONA	5	3.933.18	15.026.65	0.00	25.000.00	0.00	25.000.00	0.00	1.800.00	0.00	400.00	0.00	0.00	0.00	0.00	0.00	550.00	0.00	1.000.00	0.00	300.00	0.00	300.00	0.00	2.517.00	0.00
COORDINADOR DEL SITE	1	3.933.18	17.867.51	0.00	25.000.00	0.00	25.000.00	0.00	1.800.00	0.00	400.00	0.00	0.00	0.00	0.00	0.00	550.00	0.00	1.000.00	0.00	300.00	0.00	300.00	0.00	2.517.00	0.00
COORDINADOR DEL ZOOLOGICO	1	3.933.18	41.363.25	0.00	25.000.00	0.00	25.000.00	0.00	1.800.00	0.00	400.00	0.00	0.00	0.00	0.00	0.00	550.00	0.00	1.000.00	0.00	300.00	0.00	300.00	0.00	2.517.00	0.00
COORDINADOR DEPORTIVO	10	3.933.18	15.707.47	0.00	43.000.00	0.00	25.000.00	0.00	1.800.00	0.00	400.00	0.00	0.00	0.00	0.00	0.00	550.00	0.00	1.000.00	0.00	300.00	0.00	300.00	0.00	2.517.00	0.00
COORDINADOR GENERAL DE ADMINISTRACION Y FINANZAS	1	3.933.18	46.518.94	0.00	45.000.00	0.00	45.000.00	0.00	1.800.00	0.00	400.00	0.00	0.00	0.00	0.00	0.00	550.00	0.00	1.000.00	0.00	300.00	0.00	300.00	0.00	2.517.00	0.00
COORDINADOR GENERAL DE ALUMBRADO PUBLICO	1	3.933.18	16.102.56	0.00	25.000.00	0.00	25.000.00	0.00	1.800.00	0.00	400.00	0.00	0.00	0.00	0.00	0.00	550.00	0.00	1.000.00	0.00	300.00	0.00	300.00	0.00	2.517.00	0.00
COORDINADOR GENERAL DE COPLADEM	1	3.933.18	66.960.21	0.00	25.000.00	0.00	25.000.00	0.00	1.800.00	0.00	400.00	0.00	0.00	0.00	0.00	0.00	550.00	0.00	1.000.00	0.00	300.00	0.00	300.00	0.00	2.517.00	0.00
COORDINADOR JURIDICO	15	3.933.18	31.396.03	0.00	36.000.00	0.00	25.000.00	0.00	1.530.00	0.00	400.00	0.00	0.00	0.00	0.00	0.00	550.00	0.00	1.000.00	0.00	300.00	0.00	300.00	0.00	2.517.00	0.00
COORDINADOR OPERATIVO	10	3.933.18	19.818.54	0.00	25.000.00	0.00	25.000.00	0.00	1.800.00	0.00	400.00	0.00	0.00	0.00	0.00	0.00	550.00	0.00	1.000.00	0.00	300.00	0.00	300.00	0.00	2.517.00	0.00
COORDINADOR OPERATIVO DE AREAS VERDES	1	3.933.18	20.829.08	0.00	25.000.00	0.00	25.000.00	0.00	1.800.00	0.00	400.00	0.00	0.00	0.00	0.00	0.00	550.00	0.00	1.000.00	0.00	300.00	0.00	300.00	0.00	2.517.00	0.00
COORDINADOR OPERATIVO DE ASEO URBANO	1	3.933.18	25.858.08	0.00	25.000.00	0.00	25.000.00	0.00	1.800.00	0.00	400.00	0.00	0.00	0.00	0.00	0.00	550.00	0.00	1.000.00	0.00	300.00	0.00	300.00	0.00	2.517.00	0.00
COORDINADOR OPERATIVO DE ZOOLOGICO	1	3.933.18	29.491.88	0.00	25.000.00	0.00	25.000.00	0.00	1.800.00	0.00	400.00	0.00	0.00	0.00	0.00	0.00	550.00	0.00	1.000.00	0.00	300.00	0.00	300.00	0.00	2.517.00	0.00
COORDINADOR TECNICO	10	3.933.18	27.948.79	0.00	25.000.00	0.00	25.000.00	0.00	1.800.00	0.00	400.00	0.00	0.00	0.00	0.00	0.00	550.00	0.00	1.000.00	0.00	300.00	0.00	300.00	0.00	2.517.00	0.00
COORDINADORA(A) DE AGENDA	1	3.933.18	28.349.55	0.00	25.000.00	0.00	25.000.00	0.00	1.800.00	0.00	400.00	0.00	0.00	0.00	0.00	0.00	550.00	0.00	1.000.00	0.00	300.00	0.00	300.00	0.00	2.517.00	0.00
COORDINADORA(A) DE FRACCIONAMIENTOS	1	3.933.18	20.233.73	0.00	25.000.00	0.00	25.000.00	0.00	1.800.00	0.00	400.00	0.00	0.00	0.00	0.00	0.00	550.00	0.00	1.000.00	0.00	300.00	0.00	300.00	0.00	2.517.00	0.00
COORDINADORA(A) DE INSPECTORES DE CAMPO	1	3.933.18	30.740.12	0.00	25.000.00	0.00	25.000.00	0.00	1.800.00	0.00	400.00	0.00	0.00	0.00	0.00	0.00	550.00	0.00	1.000.00	0.00	300.00	0.00	300.00	0.00	2.517.00	0.00
COORDINADORA(A) DE MANEJO SUSTENTABLE DE RECURSOS N	1	3.933.18	15.768.58	0.00	25.000.00	0.00	25.000.00	0.00	1.800.00	0.00	400.00	0.00	0.00	0.00	0.00	0.00	550.00	0.00	1.000.00	0.00	300.00	0.00	300.00	0.00	2.517.00	0.00
COORDINADORA(A) DE OBRA	15	3.933.18	30.011.52	0.00	25.000.00	0.00	25.000.00	0.00	1.800.00	0.00	400.00	0.00	0.00	0.00	0.00	0.00	550.00									



MUNICIPIO: DGO

TABLADOR MENSUAL EN IMPORTES BRUTOS (ANTES DE IMPUESTOS) PARA EL EJERCICIO FISCAL 2021

PUESTO (1)	PLAZAS (2)	SUELDO		RETROACTIVO		OTRAS PREFERENCIAS		COMPENSACION		APOYO TRANSPORTE		PREMIO POR DESPENSA		PREMIO POR ASISTENCIA		PREMIO PUNTUALIDAD		APOYO SINDICATO		COMPENSACION DES. LABORAL		VALE DESPENSA		COMP ESPECIAL AGUINALDO		
		MÍNIMO	MÁXIMO	MÍNIMO	MÁXIMO	MÍNIMO	MÁXIMO	MÍNIMO	MÁXIMO	MÍNIMO	MÁXIMO	MÍNIMO	MÁXIMO	MÍNIMO	MÁXIMO	MÍNIMO	MÁXIMO	MÍNIMO	MÁXIMO	MÍNIMO	MÁXIMO	MÍNIMO	MÁXIMO	MÍNIMO	MÁXIMO	MÍNIMO
ESTILISTA	5	3.933.18	22.362.99	0.00	25.000.00	0.00	25.000.00	0.00	1.800.00	0.00	400.00	0.00	0.00	0.00	0.00	0.00	0.00	0.00	550.00	0.00	1.000.00	0.00	300.00	0.00	2.517.00	0.00
FONOTAFERO	25	3.933.18	11.111.86	0.00	25.000.00	0.00	25.000.00	0.00	1.800.00	0.00	400.00	0.00	0.00	0.00	0.00	0.00	0.00	0.00	550.00	0.00	1.000.00	0.00	300.00	0.00	2.517.00	0.00
FOTOGRAFO	20	3.933.18	32.105.89	0.00	35.000.00	0.00	35.000.00	0.00	1.800.00	0.00	400.00	0.00	0.00	0.00	0.00	0.00	0.00	0.00	550.00	0.00	1.000.00	0.00	300.00	0.00	2.517.00	0.00
GUIA	10	3.933.18	26.937.91	0.00	25.000.00	0.00	25.000.00	0.00	1.800.00	0.00	400.00	0.00	0.00	0.00	0.00	0.00	0.00	0.00	550.00	0.00	1.000.00	0.00	300.00	0.00	2.517.00	0.00
HERRERO	12	3.933.18	32.296.86	0.00	25.000.00	0.00	25.000.00	0.00	1.800.00	0.00	400.00	0.00	0.00	0.00	0.00	0.00	0.00	0.00	550.00	0.00	1.000.00	0.00	300.00	0.00	2.517.00	0.00
INSPECTOR	40	3.933.18	20.222.87	0.00	25.000.00	0.00	25.000.00	0.00	1.800.00	0.00	400.00	0.00	0.00	0.00	0.00	0.00	0.00	0.00	550.00	0.00	1.000.00	0.00	300.00	0.00	2.517.00	0.00
INSPECTOR CAMPO	25	3.933.18	16.798.05	0.00	25.000.00	0.00	25.000.00	0.00	1.800.00	0.00	400.00	0.00	0.00	0.00	0.00	0.00	0.00	0.00	550.00	0.00	1.000.00	0.00	300.00	0.00	2.517.00	0.00
INSPECTOR DE LICENCIAS DE CONSTRUCCION	15	3.933.18	13.669.15	0.00	25.000.00	0.00	25.000.00	0.00	1.800.00	0.00	400.00	0.00	0.00	0.00	0.00	0.00	0.00	0.00	550.00	0.00	1.000.00	0.00	300.00	0.00	2.517.00	0.00
INSPECTOR ECOLOGICO	25	3.933.18	14.019.68	0.00	25.000.00	0.00	25.000.00	0.00	1.800.00	0.00	400.00	0.00	1.850.00	0.00	0.00	0.00	0.00	0.00	550.00	0.00	1.000.00	0.00	300.00	0.00	2.517.00	0.00
INSPECTOR MUNICIPAL	65	3.933.18	26.461.71	0.00	37.000.00	0.00	37.000.00	0.00	1.800.00	0.00	400.00	0.00	0.00	0.00	0.00	0.00	0.00	0.00	550.00	0.00	1.000.00	0.00	300.00	0.00	2.517.00	0.00
INSPECTOR DE ACADEMIA	12	3.933.18	16.485.42	0.00	25.000.00	0.00	25.000.00	0.00	1.800.00	0.00	400.00	0.00	0.00	0.00	0.00	0.00	0.00	0.00	550.00	0.00	1.000.00	0.00	300.00	0.00	2.517.00	0.00
INSTRUCTOR DE EDUCACION VIAL	25	3.933.18	17.788.43	0.00	25.000.00	0.00	25.000.00	0.00	1.800.00	0.00	400.00	0.00	0.00	0.00	0.00	0.00	0.00	0.00	550.00	0.00	1.000.00	0.00	300.00	0.00	2.517.00	0.00
INSTRUCTOR DEPORTIVO	40	3.933.18	23.989.10	0.00	30.000.00	0.00	30.000.00	0.00	2.000.00	0.00	400.00	0.00	0.00	0.00	0.00	0.00	0.00	0.00	550.00	0.00	1.000.00	0.00	300.00	0.00	2.517.00	0.00
INTENDENTE	210	3.933.18	11.875.01	0.00	25.000.00	0.00	25.000.00	0.00	2.908.00	0.00	400.00	0.00	0.00	0.00	0.00	0.00	0.00	0.00	550.00	0.00	1.000.00	0.00	300.00	0.00	3.355.71	0.00
INTENDENTE DE PARQUES Y JARDINES	15	3.933.18	19.985.30	0.00	25.000.00	0.00	25.000.00	0.00	1.800.00	0.00	400.00	0.00	0.00	0.00	0.00	0.00	0.00	0.00	550.00	0.00	1.000.00	0.00	300.00	0.00	2.517.00	0.00
INTERVENTOR	15	3.933.18	23.406.43	0.00	25.000.00	0.00	25.000.00	0.00	1.800.00	0.00	400.00	0.00	0.00	0.00	0.00	0.00	0.00	0.00	550.00	0.00	1.000.00	0.00	300.00	0.00	2.517.00	0.00
JARDINERO	90	3.933.18	18.113.96	0.00	25.000.00	0.00	25.000.00	0.00	1.530.00	0.00	400.00	0.00	0.00	0.00	0.00	0.00	0.00	0.00	550.00	0.00	1.000.00	0.00	300.00	0.00	2.517.00	0.00
JARDINERO DEL ZOOLOGICO	15	3.933.18	17.057.92	0.00	25.000.00	0.00	25.000.00	0.00	1.800.00	0.00	400.00	0.00	0.00	0.00	0.00	0.00	0.00	0.00	550.00	0.00	1.000.00	0.00	300.00	0.00	2.517.00	0.00
JAUERO	30	3.933.18	23.782.51	0.00	25.000.00	0.00	25.000.00	0.00	1.800.00	0.00	400.00	0.00	0.00	0.00	0.00	0.00	0.00	0.00	550.00	0.00	1.000.00	0.00	300.00	0.00	2.517.00	0.00
JEF E DEL DEPARTAMENTO DE CONTABILIDAD	1	3.933.18	21.054.84	0.00	25.000.00	0.00	25.000.00	0.00	1.800.00	0.00	400.00	0.00	0.00	0.00	0.00	0.00	0.00	0.00	550.00	0.00	1.000.00	0.00	300.00	0.00	2.517.00	0.00
JEF E DEL DEPARTAMENTO DE DESARROLLO HUMANO	1	3.933.18	21.298.08	0.00	25.000.00	0.00	25.000.00	0.00	1.800.00	0.00	400.00	0.00	0.00	0.00	0.00	0.00	0.00	0.00	550.00	0.00	1.000.00	0.00	300.00	0.00	2.517.00	0.00
JEF E DEL DEPARTAMENTO DE ESTACIONAMIENTOS	1	3.933.18	26.979.00	0.00	25.000.00	0.00	25.000.00	0.00	1.800.00	0.00	400.00	0.00	0.00	0.00	0.00	0.00	0.00	0.00	550.00	0.00	1.000.00	0.00	300.00	0.00	2.517.00	0.00
JEF E DEL DEPARTAMENTO DE GOBERNACION	1	3.933.18	26.606.72	0.00	25.000.00	0.00	25.000.00	0.00	1.800.00	0.00	400.00	0.00	0.00	0.00	0.00	0.00	0.00	0.00	550.00	0.00	1.000.00	0.00	300.00	0.00	2.517.00	0.00
JEF E DEL DEPARTAMENTO DE PERSONAL	1	3.933.18	28.388.58	0.00	25.000.00	0.00	25.000.00	0.00	1.800.00	0.00	400.00	0.00	0.00	0.00	0.00	0.00	0.00	0.00	550.00	0.00	1.000.00	0.00	300.00	0.00	2.517.00	0.00
JEF E DEL DEPARTAMENTO DE SERVICIOS GENERALES	1	3.933.18	24.283.76	0.00	25.000.00	0.00	25.000.00	0.00	1.800.00	0.00	400.00	0.00	0.00	0.00	0.00	0.00	0.00	0.00	550.00	0.00	1.000.00	0.00	300.00	0.00	2.517.00	0.00
JEF E A DE TRABAJO SOCIAL	1	3.933.18	13.461.19	0.00	25.000.00	0.00	25.000.00	0.00	1.800.00	0.00	400.00	0.00	0.00	0.00	0.00	0.00	0.00	0.00	550.00	0.00	1.000.00	0.00	300.00	0.00	2.517.00	0.00
JEF E DEL DEPARTAMENTO DE PATRIMONIO MUNICIPAL	1	3.933.18	24.416.63	0.00	25.000.00	0.00	25.000.00	0.00	1.800.00	0.00	400.00	0.00	0.00	0.00	0.00	0.00	0.00	0.00	550.00	0.00	1.000.00	0.00	300.00	0.00	2.517.00	0.00
JEF E DEL DEPARTAMENTO DE ALBERGUE ANIMAL	1	3.933.18	17.364.14	0.00	25.000.00	0.00	25.000.00	0.00	1.800.00	0.00	400.00	0.00	0.00	0.00	0.00	0.00	0.00	0.00	550.00	0.00	1.000.00	0.00	300.00	0.00	2.517.00	0.00
JEF E DEL DEPARTAMENTO DE ASUNTOS INTERIORS	1	3.933.18	26.861.30	0.00	25.000.00	0.00	25.000.00	0.00	1.800.00	0.00	400.00	0.00	0.00	0.00	0.00	0.00	0.00	0.00	550.00	0.00	1.000.00	0.00	300.00	0.00	2.517.00	0.00
JEF E DEL DEPARTAMENTO DE MUSEOS Y EXPOSICIONES	1	3.933.18	25.110.23	0.00	25.000.00	0.00	25.000.00	0.00	1.800.00	0.00	400.00	0.00	0.00	0.00	0.00	0.00	0.00	0.00	550.00	0.00	1.000.00	0.00	300.00	0.00	2.517.00	0.00
JEF E DEL DEPARTAMENTO DE ATENCION CIUDADANA	1	3.933.18	25.110.23	0.00	25.000.00	0.00	25.000.00	0.00	1.800.00	0.00	400.00	0.00	0.00	0.00	0.00	0.00	0.00	0.00	550.00	0.00	1.000.00	0.00	300.00	0.00	2.517.00	0.00
JEF E DEL DEPARTAMENTO DE AUDITORIA DE OBRA	1	3.933.18	54.684.55	0.00	25.000.00	0.00	25.000.00	0.00	1.800.00	0.00	400.00	0.00	0.00	0.00	0.00	0.00	0.00	0.00	550.00	0.00	1.000.00	0.00	300.00	0.00	2.517.00	0.00
JEF E DEL DEPARTAMENTO DE CENTRO HISTORICO	1	3.933.18	18.335.32	0.00	25.000.00	0.00	25.000.00	0.00	1.800.00	0.00	400.00	0.00	561.90	0.00	0.00	0.00	0.00	0.00	550.00	0.00	1.000.00	0.00	300.00	0.00	2.517.00	0.00
JEF E DEL DEPARTAMENTO DE CONTROL CONTABLE	1	3.933.18	20.571.28	0.00	25.000.00	0.00	25.000.00	0.00	1.800.00	0.00	400.00	0.00	0.00	0.00	0.00	0.00	0.00	0.00	550.00	0.00	1.000.00	0.00	300.00	0.00	2.517.00	0.00
JEF E DEL DEPARTAMENTO DE CONTROL PRESUPUESTAL	1	3.933.18	21.333.66	0.00	25.000.00	0.00	25.000.00	0.00	1.800.00	0.00	400.00	0.00	0.00	0.00	0.00	0.00	0.00	0.00	550.00	0.00	1.000.00	0.00	300.00	0.00	2.517.00	0.00
JEF E DEL DEPARTAMENTO DE DIFUSION CULTURAL	1	3.933.18	16.144.11	0.00	25.000.00	0.00	25.000.00	0.00	1.800.00	0.00	400.00	0.00	3.425.60	0.00	0.00	0.00	0.00	0.00	550.00	0.00	1.000.00	0.00	300.00	0.00	2.517.00	0.00
JEF E DEL DEPARTAMENTO DE EDUCACION VIAL	1	3.933.18	19.033.62	0.00	25.000.00	0.00	25.000.00	0.00	1.800.00	0.00	400.00	0.00	0.00	0.00	0.00	0.00	0.00	0.00	550.00	0.00	1.000.00	0.00	300.00	0.00	2.517.00	0.00
JEF E DEL DEPARTAMENTO DE FRACCIONAMIENTOS	1	3.933.18	14.853.95	0.00	25.000.00	0.00	25.000.00	0.00	1.800.00	0.00	400.00	0.00	0.00	0.00	0.00	0.00	0.00	0.00	550.00	0.00	1.000.00	0.00	300.00	0.00	2.517.00	0.00
JEF E DEL DEPARTAMENTO DE INFORMACION CONTABLE	1	3.933.18	26.604.35	0.00	25.000.00	0.00	25.000.00	0.00	1.800.00	0.00	400.00	0.00	0.00	0.00	0.00	0.00	0.00	0.00	550.00	0.00	1.000.00	0.00	300.00	0.00	2.517.00	0.00
JEF E DEL DEPARTAMENTO DE CONCILIACIONES CONTAB	1	3.933.18	18.555.11	0.00	25.000.00	0.00	25.000.00	0.00	1.800.00	0.00	400.00	0.00	0.00	0.00	0.00	0.00	0.00	0.00	550.00	0.00	1.000.00	0.00	300.00	0.00	2.517.00	0.00
JEF E DEL DEPARTAMENTO DE RECURSOS HUMANOS	5	3.933.18	25.201.63	0.00	25.000.00	0.00	25.000.00	0.00	1.800.00	0.00	400.00	0.00	0.00	0.00	0.00	0.00	0.00	0.00	550.00	0.00	1.000.00	0.00	300.00	0.00	2.517.00	0.00
J																										



MUNICIPIO: DGO

TABULADOR MENSUAL EN IMPORTES BRUTOS (ANTES DE IMPUESTOS) PARA EL EJERCICIO FISCAL 2021

PUESTO (1)	PLAZAS (2)	SUELDO		RETROACTIVO		OTRAS PERCEPCIONES		COMPENSACION		APOYO TRANSPORTE		PREMIO POR DESPESA		PREMIO POR ASISTENCIA		PREMIO PUNTUALIDAD		APOYO SINDICATO		COMPENSACION DES. LABORAL		VALE DESPESA		COMP ESPECIAL AGUINALDO			
		MÍNIMO	MÁXIMO	MÍNIMO	MÁXIMO	MÍNIMO	MÁXIMO	MÍNIMO	MÁXIMO	MÍNIMO	MÁXIMO	MÍNIMO	MÁXIMO	MÍNIMO	MÁXIMO	MÍNIMO	MÁXIMO	MÍNIMO	MÁXIMO	MÍNIMO	MÁXIMO	MÍNIMO	MÁXIMO	MÍNIMO	MÁXIMO	MÍNIMO	MÁXIMO
JEFE A DEL HOSPITAL MUNICIPAL DEL NIÑO	1	3.933.18	30.758.92	0.00	30.000.00	0.00	27.000.00	0.00	1.800.00	0.00	400.00	0.00	0.00	0.00	0.00	0.00	550.00	0.00	1.000.00	0.00	300.00	0.00	300.00	0.00	2.517.00	0.00	2.517.00
JEFE A DEL SISTEMA MUNICIPAL DE SALUD	1	3.933.18	25.655.15	0.00	30.000.00	0.00	25.000.00	0.00	1.800.00	0.00	400.00	0.00	0.00	0.00	0.00	0.00	550.00	0.00	1.000.00	0.00	300.00	0.00	300.00	0.00	2.517.00	0.00	2.517.00
JEFE A DEL DEPARTAMENTO DE CONSTRUCCIÓN	1	3.933.18	21.794.27	0.00	25.000.00	0.00	25.000.00	0.00	1.800.00	0.00	400.00	0.00	0.00	0.00	0.00	0.00	550.00	0.00	1.000.00	0.00	300.00	0.00	300.00	0.00	12.970.56	0.00	12.970.56
JEFE A DEL DEPARTAMENTO DE DESARROLLO HUMANO Y VA	1	3.933.18	20.499.04	0.00	25.000.00	0.00	25.000.00	0.00	1.800.00	0.00	400.00	0.00	0.00	0.00	0.00	0.00	550.00	0.00	1.000.00	0.00	300.00	0.00	300.00	0.00	2.517.00	0.00	2.517.00
JEFE A DEL DEPARTAMENTO DE IMPUESTO PREDIAL	1	3.933.18	24.414.61	0.00	25.000.00	0.00	25.000.00	0.00	1.800.00	0.00	400.00	0.00	0.00	0.00	0.00	0.00	550.00	0.00	1.000.00	0.00	300.00	0.00	300.00	0.00	2.517.00	0.00	2.517.00
JEFE A DEL DEPARTAMENTO DE PROGRAMACION Y PRESUPU	1	3.933.18	21.332.83	0.00	25.000.00	0.00	25.000.00	0.00	1.800.00	0.00	400.00	0.00	0.00	0.00	0.00	0.00	550.00	0.00	1.000.00	0.00	300.00	0.00	300.00	0.00	2.517.00	0.00	2.517.00
JEFE A DEL DEPARTAMENTO DE PROGRAMACIONES Y PROYECTOS	1	3.933.18	20.147.70	0.00	25.000.00	0.00	25.000.00	0.00	1.800.00	0.00	400.00	0.00	606.00	0.00	0.00	0.00	550.00	0.00	1.000.00	0.00	300.00	0.00	300.00	0.00	2.517.00	0.00	2.517.00
JEFE A DEL DEPARTAMENTO DE PROYECTOS Y DESARROLLO	1	3.933.18	10.567.72	0.00	25.000.00	0.00	25.000.00	0.00	1.800.00	0.00	400.00	0.00	0.00	0.00	0.00	0.00	550.00	0.00	1.000.00	0.00	300.00	0.00	300.00	0.00	2.517.00	0.00	2.517.00
JEFE A DEL DEPARTAMENTO DE RECUPERACION DE OBRA	1	3.933.18	24.414.92	0.00	25.000.00	0.00	25.000.00	0.00	1.800.00	0.00	400.00	0.00	0.00	0.00	0.00	0.00	550.00	0.00	1.000.00	0.00	300.00	0.00	300.00	0.00	2.517.00	0.00	2.517.00
JEFE A DEL DEPARTAMENTO DE RECURSOS MATERIALES	1	3.933.18	24.417.07	0.00	25.000.00	0.00	25.000.00	0.00	1.800.00	0.00	400.00	0.00	0.00	0.00	0.00	0.00	550.00	0.00	1.000.00	0.00	300.00	0.00	300.00	0.00	2.517.00	0.00	2.517.00
JEFE A DEL DEPARTAMENTO DE TRASLADO DE DOMINIO	1	3.933.18	24.504.51	0.00	25.000.00	0.00	25.000.00	0.00	1.800.00	0.00	400.00	0.00	0.00	0.00	0.00	0.00	550.00	0.00	1.000.00	0.00	300.00	0.00	300.00	0.00	2.517.00	0.00	2.517.00
JEFE ADMINISTRATIVO	5	3.933.18	90.989.33	0.00	30.000.00	0.00	30.000.00	0.00	1.800.00	0.00	400.00	0.00	0.00	0.00	0.00	0.00	550.00	0.00	1.000.00	0.00	300.00	0.00	300.00	0.00	2.517.00	0.00	2.517.00
JEFE DE ACADEMIA DE POLICIA	1	3.933.18	28.312.20	0.00	25.000.00	0.00	25.000.00	0.00	1.800.00	0.00	400.00	0.00	3.589.90	0.00	1.902.00	0.00	2.500.00	0.00	550.00	0.00	1.000.00	0.00	300.00	0.00	2.517.00	0.00	2.517.00
JEFE DE ARCHIVO	20	3.933.18	15.703.48	0.00	25.000.00	0.00	25.000.00	0.00	1.800.00	0.00	400.00	0.00	0.00	0.00	0.00	0.00	550.00	0.00	1.000.00	0.00	300.00	0.00	300.00	0.00	2.517.00	0.00	2.517.00
JEFE DE COCINA	1	3.933.18	6.943.78	0.00	25.000.00	0.00	25.000.00	0.00	1.800.00	0.00	400.00	0.00	0.00	0.00	0.00	0.00	550.00	0.00	1.000.00	0.00	300.00	0.00	300.00	0.00	2.517.00	0.00	2.517.00
JEFE DE COMUNICACION SOCIAL	1	3.933.18	41.674.50	0.00	25.000.00	0.00	25.000.00	0.00	1.800.00	0.00	400.00	0.00	0.00	0.00	0.00	0.00	550.00	0.00	1.000.00	0.00	300.00	0.00	300.00	0.00	2.517.00	0.00	2.517.00
JEFE DE ENFERMERIA	1	3.933.18	15.234.63	0.00	25.000.00	0.00	25.000.00	0.00	1.800.00	0.00	400.00	0.00	0.00	0.00	0.00	0.00	550.00	0.00	1.000.00	0.00	300.00	0.00	300.00	0.00	2.517.00	0.00	2.517.00
JEFE DE GABINETE	1	3.933.18	43.586.55	0.00	35.000.00	0.00	35.000.00	0.00	1.800.00	0.00	400.00	0.00	695.04	0.00	0.00	0.00	550.00	0.00	1.000.00	0.00	300.00	0.00	300.00	0.00	2.517.00	0.00	2.517.00
JEFE DE LA OFICINA DE LA PRESIDENCIA MUNICIPAL	1	3.933.18	44.416.30	0.00	25.000.00	0.00	25.000.00	0.00	1.800.00	0.00	400.00	0.00	0.00	0.00	0.00	0.00	550.00	0.00	1.000.00	0.00	300.00	0.00	300.00	0.00	2.517.00	0.00	2.517.00
JEFE DE MANTENIMIENTO VEHICULAR	1	3.933.18	21.270.59	0.00	25.000.00	0.00	25.000.00	0.00	1.800.00	0.00	400.00	0.00	0.00	0.00	0.00	0.00	550.00	0.00	1.000.00	0.00	300.00	0.00	300.00	0.00	2.517.00	0.00	2.517.00
JEFE DE PEDIATRIA	1	3.933.18	16.529.57	0.00	25.000.00	0.00	26.000.00	0.00	1.800.00	0.00	400.00	0.00	0.00	0.00	0.00	0.00	550.00	0.00	1.000.00	0.00	300.00	0.00	300.00	0.00	2.517.00	0.00	2.517.00
JEFE DE RECURSOS HUMANOS	10	3.933.18	18.874.80	0.00	25.000.00	0.00	25.000.00	0.00	1.800.00	0.00	400.00	0.00	0.00	0.00	0.00	0.00	550.00	0.00	1.000.00	0.00	300.00	0.00	300.00	0.00	2.517.00	0.00	2.517.00
JEFE DE SECTOR	20	3.933.18	53.380.40	0.00	25.000.00	0.00	25.000.00	0.00	1.800.00	0.00	400.00	0.00	0.00	0.00	0.00	0.00	550.00	0.00	1.000.00	0.00	300.00	0.00	300.00	0.00	2.517.00	0.00	2.517.00
JEFE DE SEGURIDAD	1	3.933.18	40.724.04	0.00	35.000.00	0.00	30.000.00	0.00	1.800.00	0.00	400.00	0.00	0.00	0.00	0.00	0.00	550.00	0.00	1.000.00	0.00	300.00	0.00	300.00	0.00	16.364.29	0.00	16.364.29
JEFE DE TALLER MECANICO	1	3.933.18	74.626.74	0.00	25.000.00	0.00	25.000.00	0.00	1.800.00	0.00	400.00	0.00	0.00	0.00	0.00	0.00	550.00	0.00	1.000.00	0.00	300.00	0.00	300.00	0.00	2.517.00	0.00	2.517.00
JEFE DE TURNO	10	3.933.18	13.639.14	0.00	25.000.00	0.00	25.000.00	0.00	1.800.00	0.00	400.00	0.00	0.00	0.00	0.00	0.00	550.00	0.00	1.000.00	0.00	300.00	0.00	300.00	0.00	2.517.00	0.00	2.517.00
JEFE DEL DEPARTAMENTO DE ANALISIS JURIDICO	1	3.933.18	16.835.35	0.00	25.000.00	0.00	25.000.00	0.00	1.800.00	0.00	400.00	0.00	695.04	0.00	0.00	0.00	550.00	0.00	1.000.00	0.00	300.00	0.00	300.00	0.00	2.517.00	0.00	2.517.00
JEFE DEL DEPARTAMENTO DE ATENCION AL AYUNTAMEN	1	3.933.18	26.998.58	0.00	25.000.00	0.00	25.000.00	0.00	1.800.00	0.00	400.00	0.00	0.00	0.00	0.00	0.00	550.00	0.00	1.000.00	0.00	300.00	0.00	300.00	0.00	2.517.00	0.00	2.517.00
JEFE DEL DEPARTAMENTO DE CONTROL INTERNO	1	3.933.18	28.896.27	0.00	45.000.00	0.00	45.000.00	0.00	1.800.00	0.00	400.00	0.00	19.355.70	0.00	0.00	0.00	550.00	0.00	1.000.00	0.00	300.00	0.00	300.00	0.00	2.517.00	0.00	2.517.00
JEFE DEL DEPARTAMENTO DE CONTROL URBANO Y CONSTRUC	1	3.933.18	21.710.10	0.00	25.000.00	0.00	25.000.00	0.00	1.800.00	0.00	400.00	0.00	0.00	0.00	0.00	0.00	550.00	0.00	1.000.00	0.00	300.00	0.00	300.00	0.00	2.517.00	0.00	2.517.00
JEFE DEL DEPARTAMENTO DE CONTROL Y CALIDAD DE OBRA	1	3.933.18	21.989.14	0.00	25.000.00	0.00	25.000.00	0.00	1.800.00	0.00	400.00	0.00	0.00	0.00	0.00	0.00	550.00	0.00	1.000.00	0.00	300.00	0.00	300.00	0.00	2.517.00	0.00	2.517.00
JEFE DEL DEPARTAMENTO DE DESARROLLO TURISTICO	1	3.933.18	16.932.28	0.00	25.000.00	0.00	25.000.00	0.00	1.800.00	0.00	400.00	0.00	0.00	0.00	0.00	0.00	550.00	0.00	1.000.00	0.00	300.00	0.00	300.00	0.00	2.517.00	0.00	2.517.00
JEFE DEL DEPARTAMENTO DE EMPLEO E INTERMEDIACION	1	3.933.18	16.504.20	0.00	25.000.00	0.00	25.000.00	0.00	1.800.00	0.00	400.00	0.00	0.00	0.00	0.00	0.00	550.00	0.00	1.000.00	0.00	300.00	0.00	300.00	0.00	2.517.00	0.00	2.517.00
JEFE DEL DEPARTAMENTO DE EMPRENDIMIENTO E INNOVACI	1	3.933.18	27.873.38	0.00	25.000.00	0.00	25.000.00	0.00	1.800.00	0.00	400.00	0.00	0.00	0.00	0.00	0.00	550.00	0.00	1.000.00	0.00	300.00	0.00	300.00	0.00	2.517.00	0.00	2.517.00
JEFE DEL DEPARTAMENTO DE ESTUDIOS Y PROYECTOS	1	3.933.18	24.416.63	0.00	25.000.00	0.00	25.000.00	0.00	1.800.00	0.00	400.00	0.00	0.00	0.00	0.00	0.00	550.00	0.00	1.000.00	0.00	300.00	0.00	300.00	0.00	2.517.00	0.00	2.517.00
JEFE DEL DEPARTAMENTO DE FORMACION Y COMPETITIVIDA	1	3.933.18	12.422.14	0.00	25.000.00	0.00	25.0																				



MUNICIPIO: DGO

TABULADOR MENSUAL EN IMPORTES BRUTOS (ANTES DE IMPUESTOS) PARA EL EJERCICIO FISCAL 2021

PUESTO (1)	PLAZAS (2)	SUELDO		RETROACTIVO		OTRAS PERCEPCIONES		COMPENSACION		APOYO TRANSPORTE		PREMIO POR DESPENSA		PREMIO POR ASISTENCIA		APOYO SINDICATO		COMPENSACION DES LABORAL		VALE DESPENSA		COMP ESPECIAL AGUINALDO		
		MÍNIMO	MÁXIMO	MÍNIMO	MÁXIMO	MÍNIMO	MÁXIMO	MÍNIMO	MÁXIMO	MÍNIMO	MÁXIMO	MÍNIMO	MÁXIMO	MÍNIMO	MÁXIMO	MÍNIMO	MÁXIMO	MÍNIMO	MÁXIMO	MÍNIMO	MÁXIMO	MÍNIMO	MÁXIMO	
MEDICO OPTOMETRISTA	10	3.933.18	18,790.20	0.00	25,000.00	0.00	25,000.00	0.00	1,800.00	0.00	400.00	0.00	0.00	0.00	0.00	0.00	550.00	0.00	1,000.00	0.00	300.00	0.00	2,517.00	
MEDICO PEDIATRA	30	3.933.18	27,208.25	0.00	38,000.00	0.00	45,000.00	0.00	1,800.00	0.00	400.00	0.00	0.00	0.00	0.00	0.00	550.00	0.00	1,000.00	0.00	300.00	0.00	32,345.24	
MEDICO RADIOLOGO	1	3.933.18	20,196.04	0.00	25,000.00	0.00	25,000.00	0.00	1,800.00	0.00	400.00	0.00	0.00	0.00	0.00	0.00	550.00	0.00	1,000.00	0.00	300.00	0.00	2,517.00	
MENSAJERO A	35	3.933.18	23,542.12	0.00	25,000.00	0.00	25,000.00	0.00	1,182.32	0.00	400.00	0.00	0.00	0.00	0.00	0.00	550.00	0.00	1,000.00	0.00	300.00	0.00	2,517.00	
MUSEOGRAFO(A)	1	3.933.18	12,759.65	0.00	25,000.00	0.00	25,000.00	0.00	1,800.00	0.00	400.00	0.00	0.00	0.00	0.00	0.00	550.00	0.00	1,000.00	0.00	300.00	0.00	2,517.00	
NOTIFICADOR A	20	3.933.18	13,928.66	0.00	25,000.00	0.00	25,000.00	0.00	1,800.00	0.00	400.00	0.00	1,560.00	0.00	0.00	0.00	550.00	0.00	1,000.00	0.00	300.00	0.00	2,517.00	
NUTRICIONISTA	20	3.933.18	15,052.70	0.00	25,000.00	0.00	25,000.00	0.00	1,800.00	0.00	400.00	0.00	0.00	0.00	0.00	0.00	550.00	0.00	1,000.00	0.00	300.00	0.00	2,517.00	
ODONTOLOGA D	10	3.933.18	15,903.45	0.00	25,000.00	0.00	25,000.00	0.00	1,800.00	0.00	400.00	0.00	0.00	0.00	0.00	0.00	550.00	0.00	1,000.00	0.00	300.00	0.00	2,517.00	
ODONTOLOGO A DE BRIGADAS	20	3.933.18	16,275.93	0.00	25,000.00	0.00	25,000.00	0.00	1,800.00	0.00	400.00	0.00	0.00	0.00	0.00	0.00	550.00	0.00	1,000.00	0.00	300.00	0.00	2,517.00	
OFICIAL	5	3.933.18	40,331.23	0.00	25,000.00	0.00	25,000.00	0.00	1,800.00	0.00	838.00	0.00	2,095.00	0.00	2,190.70	0.00	2,730.28	0.00	550.00	0.00	1,000.00	0.00	2,517.00	
OFICIAL DE OBRA	15	3.933.18	19,947.67	0.00	25,000.00	0.00	25,000.00	0.00	1,800.00	0.00	400.00	0.00	0.00	0.00	0.00	0.00	550.00	0.00	1,000.00	0.00	300.00	0.00	2,517.00	
OFICIAL DE PARTÉS	5	3.933.18	15,472.71	0.00	25,000.00	0.00	25,000.00	0.00	1,800.00	0.00	400.00	0.00	0.00	0.00	0.00	0.00	550.00	0.00	1,000.00	0.00	300.00	0.00	2,517.00	
OPERADOR DE GRUA TELESCOPICA	25	3.933.18	12,535.23	0.00	25,000.00	0.00	25,000.00	0.00	1,800.00	0.00	400.00	0.00	0.00	0.00	0.00	0.00	550.00	0.00	1,000.00	0.00	300.00	0.00	2,517.00	
OPERADOR DE GRUA TELESCOPICA ALUVBRADO	15	3.933.18	14,963.55	0.00	25,000.00	0.00	25,000.00	0.00	1,800.00	0.00	400.00	0.00	0.00	0.00	0.00	0.00	550.00	0.00	1,000.00	0.00	300.00	0.00	2,517.00	
OPERADOR DE MONTACARGAS	1	3.933.18	11,211.79	0.00	25,000.00	0.00	25,000.00	0.00	1,800.00	0.00	400.00	0.00	3,287.80	0.00	0.00	0.00	550.00	0.00	1,000.00	0.00	300.00	0.00	2,517.00	
OPERADOR DE PIPA	15	3.933.18	7,662.20	0.00	25,000.00	0.00	25,000.00	0.00	1,800.00	0.00	400.00	0.00	0.00	0.00	0.00	0.00	550.00	0.00	1,000.00	0.00	300.00	0.00	2,517.00	
OPERADOR DE RADIO BASE	10	3.933.18	9,830.42	0.00	25,000.00	0.00	25,000.00	0.00	1,800.00	0.00	400.00	0.00	0.00	0.00	0.00	0.00	550.00	0.00	1,000.00	0.00	300.00	0.00	2,517.00	
OPERADOR DE SURTY	10	3.933.18	15,872.87	0.00	25,000.00	0.00	25,000.00	0.00	1,800.00	0.00	400.00	0.00	0.00	0.00	0.00	0.00	550.00	0.00	1,000.00	0.00	300.00	0.00	2,517.00	
OPERADOR DE TRACTOCAMION DE RS	20	3.933.18	13,584.16	0.00	25,000.00	0.00	25,000.00	0.00	1,800.00	0.00	400.00	0.00	0.00	0.00	0.00	0.00	550.00	0.00	1,000.00	0.00	300.00	0.00	2,517.00	
OPERADOR DE TRASCABO DE RS	10	3.933.18	18,554.98	0.00	25,000.00	0.00	25,000.00	0.00	1,800.00	0.00	400.00	0.00	1,560.00	0.00	0.00	0.00	550.00	0.00	1,000.00	0.00	300.00	0.00	2,517.00	
OPERADOR DE VOLTEO	10	3.933.18	7,912.95	0.00	25,000.00	0.00	25,000.00	0.00	1,800.00	0.00	400.00	0.00	871.00	0.00	0.00	0.00	550.00	0.00	1,000.00	0.00	300.00	0.00	2,517.00	
OPERADORA 066	15	3.933.18	11,612.85	0.00	25,000.00	0.00	25,000.00	0.00	1,800.00	0.00	400.00	0.00	0.00	0.00	0.00	0.00	550.00	0.00	1,000.00	0.00	300.00	0.00	2,517.00	
OPERADORA DE CONMUTADOR	15	3.933.18	9,694.16	0.00	25,000.00	0.00	25,000.00	0.00	1,200.00	0.00	420.00	0.00	2,990.00	0.00	0.00	0.00	550.00	0.00	1,000.00	0.00	300.00	0.00	2,517.00	
OPERADORA DE MOTOSIERRAS	30	3.933.18	10,410.63	0.00	25,000.00	0.00	25,000.00	0.00	1,800.00	0.00	400.00	0.00	0.00	0.00	0.00	0.00	550.00	0.00	1,000.00	0.00	300.00	0.00	2,517.00	
OPERADORA TELEFONICO	30	3.933.18	21,648.86	0.00	25,000.00	0.00	25,000.00	0.00	1,800.00	0.00	400.00	0.00	0.00	0.00	0.00	0.00	550.00	0.00	1,000.00	0.00	300.00	0.00	2,517.00	
OPERADORA DE AMBULANCIA	15	3.933.18	17,314.47	0.00	25,000.00	0.00	25,000.00	0.00	1,800.00	0.00	400.00	0.00	0.00	0.00	0.00	0.00	550.00	0.00	1,000.00	0.00	1,028.00	0.00	2,517.00	
OPERADOR DE BARRIDORA	25	3.933.18	19,021.08	0.00	25,000.00	0.00	25,000.00	0.00	1,800.00	0.00	400.00	0.00	0.00	0.00	0.00	0.00	550.00	0.00	1,000.00	0.00	300.00	0.00	2,517.00	
OPERADOR DE VIBARRIDORA	20	3.933.18	9,487.34	0.00	25,000.00	0.00	25,000.00	0.00	2,411.00	0.00	400.00	0.00	0.00	0.00	0.00	900.00	0.00	550.00	0.00	1,000.00	0.00	300.00	0.00	4,117.75
OPERADOR DE MOTOCOMBINADORA	20	3.933.18	42,880.91	0.00	25,000.00	0.00	25,000.00	0.00	1,800.00	0.00	400.00	0.00	0.00	0.00	0.00	0.00	550.00	0.00	1,000.00	0.00	300.00	0.00	2,517.00	
OPERADOR DE PETROLIZADORA	10	3.933.18	52,083.84	0.00	25,000.00	0.00	25,000.00	0.00	1,800.00	0.00	400.00	0.00	0.00	0.00	0.00	0.00	550.00	0.00	1,000.00	0.00	300.00	0.00	2,517.00	
OPERADOR DE RADIO BASE	15	3.933.18	24,773.18	0.00	25,000.00	0.00	25,000.00	0.00	1,800.00	0.00	400.00	0.00	0.00	0.00	0.00	0.00	550.00	0.00	1,000.00	0.00	300.00	0.00	2,517.00	
OPERADOR DE RETROEXCAVADORA	15	3.933.18	9,830.42	0.00	25,000.00	0.00	25,000.00	0.00	1,800.00	0.00	400.00	0.00	0.00	0.00	0.00	0.00	550.00	0.00	1,000.00	0.00	300.00	0.00	2,517.00	
OPERADOR DE TRACTOCAMION	20	3.933.18	12,440.53	0.00	25,000.00	0.00	25,000.00	0.00	1,800.00	0.00	400.00	0.00	0.00	0.00	0.00	0.00	550.00	0.00	1,000.00	0.00	300.00	0.00	2,517.00	
OPERADOR DE TRACTOR RETROEXCAVADORA	20	3.933.18	12,993.12	0.00	25,000.00	0.00	25,000.00	0.00	1,540.00	0.00	400.00	0.00	942.50	0.00	0.00	0.00	550.00	0.00	1,000.00	0.00	300.00	0.00	2,517.00	
OPERADOR DE VIBROCOMPACTADORA	20	3.933.18	12,175.22	0.00	25,000.00	0.00	25,000.00	0.00	1,800.00	0.00	400.00	0.00	0.00	0.00	0.00	0.00	550.00	0.00	1,000.00	0.00	300.00	0.00	2,517.00	
PARAMEDICO	15	3.933.18	17,795.86	0.00	25,000.00	0.00	25,000.00	0.00	1,800.00	0.00	400.00	0.00	0.00	0.00	0.00	0.00	550.00	0.00	1,000.00	0.00	300.00	0.00	2,517.00	
PELLUQUERA O	8	3.933.18	7,812.35	0.00	25,000.00	0.00	25,000.00	0.00	1,800.00	0.00	400.00	0.00	0.00	0.00	0.00	0.00	550.00	0.00	1,000.00	0.00	300.00	0.00	2,517.00	
PENSIONADO A	30	3.933.18	35,048.35	0.00	25,000.00	0.00	25,000.00	0.00	1,800.00	0.00	400.00	0.00	0.00	0.00	0.00	0.00	550.00	0.00	1,000.00	0.00	300.00	0.00	2,517.00	
PEON	280	3.933.18	12,095.00	0.00	25,000.00	0.00	25,000.00	0.00	5,091.60	0.00	400.00	0.00	0.00	0.00	0.00	0.00	550.00	0.00	1,000.00	0.00	300.00	0.00	2,517.00	
PEON DE ASEO URBANO	40	3.933.18	7,260.62	0.00	25,000.00	0.00	25,000.00	0.00	1,800.00	0.00	400.00	0.00	0.00	0.00	0.00	0.00	550.00	0.00	1,000.00	0.00	300.00	0.00	2,517.00	
PEON DE BARRIDO MANUAL	100	3.933.18	7,947.10	0.00	25,000.00	0.00	25,000.00	0.00	1,530.00	0.00	400.00	0.00	0.00	0.00	0.00	0.00	550.00	0.00	1,000.00	0.00	300.00	0.00	2,517.00	
PEON DE CAMION COMPACTADOR	50	3.933.18	17,890.53	0.00	25,000.00	0.00	25,000.00	0.00	1,800.00															



MUNICIPIO: DGO

TABLADOR MENSUAL EN IMPORTES BRUTOS (ANTES DE IMPUESTOS) PARA EL EJERCICIO FISCAL 2021

PUESTO (S)	PLAZAS (2)	SUELDO		RETROACTIVO		OTRAS PRESENCIONES		COMPENSACION		APOYO TRANSPORTES		PREMIO POR DESPENSA		PREMIO POR ASISTENCIA		PREMIO PUNTUALIDAD		APOYO SINDICATO		COMPENSACION DES. LABORAL		VALE DESPENSA		COMP ESPECIAL AGUINALDO	
		MÍNIMO	MÁXIMO	MÍNIMO	MÁXIMO	MÍNIMO	MÁXIMO	MÍNIMO	MÁXIMO	MÍNIMO	MÁXIMO	MÍNIMO	MÁXIMO	MÍNIMO	MÁXIMO	MÍNIMO	MÁXIMO	MÍNIMO	MÁXIMO	MÍNIMO	MÁXIMO	MÍNIMO	MÁXIMO	MÍNIMO	MÁXIMO
SECRETARÍA O	215	3.933.18	29.911.72	0.00	32.000.00	0.00	30.000.00	0.00	19.855.70	0.00	1.740.00	0.00	0.00	0.00	0.00	0.00	1.700.00	0.00	1.650.00	0.00	17.690.00	0.00	1.141.43	0.00	29.473.21
SECRETARÍA O PARTICULAR	20	3.933.18	23.152.50	0.00	25.000.00	0.00	25.000.00	0.00	1.800.00	0.00	400.00	0.00	0.00	0.00	0.00	0.00	550.00	0.00	1.000.00	0.00	300.00	0.00	0.00	0.00	2.517.00
SECRETARÍA O PRIVADA	5	3.933.18	26.546.07	0.00	25.000.00	0.00	25.000.00	0.00	1.800.00	0.00	400.00	0.00	0.00	0.00	0.00	0.00	550.00	0.00	1.000.00	0.00	300.00	0.00	0.00	0.00	2.517.00
SECRETARÍA O ESCRIBIENTE	10	3.933.18	11.346.01	0.00	25.000.00	0.00	25.000.00	0.00	2.000.00	0.00	400.00	0.00	0.00	0.00	0.00	0.00	550.00	0.00	1.000.00	0.00	300.00	0.00	0.00	0.00	2.517.00
SECRETARÍA TÉCNICA	20	3.933.18	55.513.61	0.00	40.000.00	0.00	30.000.00	0.00	1.800.00	0.00	400.00	0.00	0.00	0.00	0.00	0.00	550.00	0.00	1.000.00	0.00	300.00	0.00	0.00	0.00	2.517.00
SECRETARÍA(O) DE PRESIDENCIA	5	3.933.18	43.420.28	0.00	25.000.00	0.00	25.000.00	0.00	1.800.00	0.00	400.00	0.00	0.00	0.00	0.00	0.00	550.00	0.00	1.000.00	0.00	300.00	0.00	0.00	0.00	2.517.00
SECRETARIO A PROYECTISTA	20	3.933.18	30.236.87	0.00	25.000.00	0.00	25.000.00	0.00	1.800.00	0.00	400.00	0.00	0.00	0.00	0.00	0.00	550.00	0.00	1.000.00	0.00	300.00	0.00	0.00	0.00	2.517.00
SECRETARIO A MUNICIPAL Y DEL AYUNTAMIENTO	1	3.933.18	81.840.57	0.00	35.000.00	0.00	35.000.00	0.00	1.800.00	0.00	400.00	0.00	0.00	0.00	0.00	0.00	550.00	0.00	1.000.00	0.00	300.00	0.00	0.00	0.00	2.517.00
SECRETARIO A DE ACUERDOS	30	3.933.18	20.177.40	0.00	25.000.00	0.00	27.000.00	0.00	1.800.00	0.00	400.00	0.00	0.00	0.00	0.00	0.00	550.00	0.00	1.000.00	0.00	300.00	0.00	0.00	0.00	2.517.00
SECRETARIO PARTICULAR	20	3.933.18	55.513.61	0.00	35.000.00	0.00	35.000.00	0.00	1.800.00	0.00	400.00	0.00	0.00	0.00	0.00	0.00	550.00	0.00	1.000.00	0.00	300.00	0.00	0.00	0.00	2.517.00
SECRETARIO PARTICULAR ADJUNTO	1	3.933.18	78.170.72	0.00	25.000.00	0.00	25.000.00	0.00	1.800.00	0.00	400.00	0.00	0.00	0.00	0.00	0.00	550.00	0.00	1.000.00	0.00	300.00	0.00	0.00	0.00	2.517.00
SEGUNDO COMANDANTE	15	3.933.18	42.347.79	0.00	25.000.00	0.00	25.000.00	0.00	1.800.00	0.00	400.00	0.00	1.839.00	0.00	2.375.00	0.00	1.934.94	0.00	550.00	0.00	1.000.00	0.00	300.00	0.00	2.517.00
SÍNDICO A MUNICIPAL	1	3.933.18	65.472.68	0.00	35.000.00	0.00	35.000.00	0.00	1.800.00	0.00	400.00	0.00	0.00	0.00	0.00	0.00	550.00	0.00	1.000.00	0.00	300.00	0.00	0.00	0.00	2.517.00
SOBRESTANTE	15	3.933.18	9.266.95	0.00	25.000.00	0.00	25.000.00	0.00	1.800.00	0.00	400.00	0.00	0.00	0.00	0.00	0.00	550.00	0.00	1.000.00	0.00	300.00	0.00	0.00	0.00	2.517.00
SOLDADOR	20	3.933.18	24.418.92	0.00	25.000.00	0.00	25.000.00	0.00	1.800.00	0.00	400.00	0.00	0.00	0.00	0.00	0.00	550.00	0.00	1.000.00	0.00	300.00	0.00	0.00	0.00	2.517.00
SOPORTE DE APLICACIONES DE ORACLE	20	3.933.18	21.191.45	0.00	25.000.00	0.00	25.000.00	0.00	1.800.00	0.00	400.00	0.00	0.00	0.00	0.00	0.00	550.00	0.00	1.000.00	0.00	300.00	0.00	0.00	0.00	2.517.00
SUB OFICIAL	15	3.933.18	39.576.12	0.00	25.000.00	0.00	30.000.00	0.00	1.800.00	0.00	930.00	0.00	2.326.00	0.00	2.435.56	0.00	2.755.00	0.00	550.00	0.00	1.000.00	0.00	300.00	0.00	16.600.00
SUBCOMANDANTE OPERATIVO	35	3.933.18	23.855.05	0.00	25.000.00	0.00	25.000.00	0.00	1.800.00	0.00	736.00	0.00	1.839.00	0.00	2.135.00	0.00	1.934.94	0.00	550.00	0.00	1.000.00	0.00	300.00	0.00	2.517.00
SUBCONTABLEN A	1	3.933.18	27.468.00	0.00	25.000.00	0.00	25.000.00	0.00	1.800.00	0.00	400.00	0.00	0.00	0.00	0.00	0.00	550.00	0.00	1.000.00	0.00	300.00	0.00	0.00	0.00	2.517.00
SUBCOORDINADOR A DE RESPUESTA 072	5	3.933.18	17.436.04	0.00	25.000.00	0.00	25.000.00	0.00	1.800.00	0.00	400.00	0.00	0.00	0.00	0.00	0.00	550.00	0.00	1.000.00	0.00	300.00	0.00	0.00	0.00	2.517.00
SUBCOORDINADOR(A) OPERATIVO DE LA COORDINACION GEN	1	3.933.18	16.605.77	0.00	25.000.00	0.00	25.000.00	0.00	1.800.00	0.00	400.00	0.00	0.00	0.00	0.00	0.00	550.00	0.00	1.000.00	0.00	300.00	0.00	0.00	0.00	2.517.00
SUBDIRECTOR A ADMINISTRATIVO Y DE EGRESOS	1	3.933.18	50.455.62	0.00	38.000.00	0.00	46.500.00	0.00	1.800.00	0.00	400.00	0.00	0.00	0.00	0.00	0.00	550.00	0.00	1.000.00	0.00	300.00	0.00	0.00	0.00	2.517.00
SUBDIRECTOR A DE AREAS VERDES	1	3.933.18	32.343.23	0.00	35.000.00	0.00	46.500.00	0.00	1.800.00	0.00	400.00	0.00	0.00	0.00	0.00	0.00	550.00	0.00	1.000.00	0.00	300.00	0.00	0.00	0.00	2.517.00
SUBDIRECTOR A DE INSPECCION SANITARIA	1	3.933.18	24.882.07	0.00	35.000.00	0.00	46.500.00	0.00	1.800.00	0.00	400.00	0.00	0.00	0.00	0.00	0.00	550.00	0.00	1.000.00	0.00	300.00	0.00	0.00	0.00	2.517.00
SUBDIRECTOR A DE RECURSOS HUMANOS	1	3.933.18	50.455.62	0.00	38.000.00	0.00	46.500.00	0.00	1.800.00	0.00	400.00	0.00	0.00	0.00	0.00	0.00	550.00	0.00	1.000.00	0.00	300.00	0.00	0.00	0.00	2.517.00
SUBDIRECTOR A DE SALUD PUBLICA	1	3.933.18	23.853.76	0.00	35.000.00	0.00	46.500.00	0.00	1.800.00	0.00	400.00	0.00	0.00	0.00	0.00	0.00	550.00	0.00	1.000.00	0.00	300.00	0.00	0.00	0.00	2.517.00
SUBDIRECTOR A ADMINISTRATIVO	10	3.933.18	40.839.41	0.00	35.000.00	0.00	46.500.00	0.00	1.800.00	0.00	400.00	0.00	0.00	0.00	0.00	0.00	550.00	0.00	1.000.00	0.00	300.00	0.00	0.00	0.00	2.517.00
SUBDIRECTOR A DE SISTEMAS E INFORMÁTICA	1	3.933.18	28.855.05	0.00	25.000.00	0.00	25.000.00	0.00	1.800.00	0.00	400.00	0.00	0.00	0.00	0.00	0.00	550.00	0.00	1.000.00	0.00	300.00	0.00	0.00	0.00	2.517.00
SUBDIRECTOR A OPERATIVO	1	3.933.18	50.456.01	0.00	35.000.00	0.00	46.500.00	0.00	1.800.00	0.00	400.00	0.00	0.00	0.00	0.00	0.00	550.00	0.00	1.000.00	0.00	300.00	0.00	0.00	0.00	2.517.00
SUBDIRECTOR A DE ASO URBANO	1	3.933.18	32.293.46	0.00	35.000.00	0.00	46.500.00	0.00	1.800.00	0.00	400.00	0.00	0.00	0.00	0.00	0.00	550.00	0.00	1.000.00	0.00	300.00	0.00	0.00	0.00	2.517.00
SUBDIRECTOR A DE DESARROLLO ECONOMICO	1	3.933.18	28.056.01	0.00	35.000.00	0.00	46.500.00	0.00	1.800.00	0.00	400.00	0.00	0.00	0.00	0.00	0.00	550.00	0.00	1.000.00	0.00	300.00	0.00	0.00	0.00	2.517.00
SUBDIRECTOR A DE DESARROLLO HUMANO	1	3.933.18	30.268.81	0.00	35.000.00	0.00	46.500.00	0.00	1.800.00	0.00	400.00	0.00	0.00	0.00	0.00	0.00	550.00	0.00	1.000.00	0.00	300.00	0.00	0.00	0.00	2.517.00
SUBDIRECTOR A DE DESARROLLO URBANO	1	3.933.18	43.005.15	0.00	35.000.00	0.00	46.500.00	0.00	1.800.00	0.00	400.00	0.00	0.00	0.00	0.00	0.00	550.00	0.00	1.000.00	0.00	300.00	0.00	0.00	0.00	2.517.00
SUBDIRECTOR A DE INGRESOS	1	3.933.18	50.455.62	0.00	35.000.00	0.00	46.500.00	0.00	1.800.00	0.00	400.00	0.00	0.00	0.00	0.00	0.00	550.00	0.00	1.000.00	0.00	300.00	0.00	0.00	0.00	2.517.00
SUBDIRECTOR A DE OBRAS PUBLICAS	1	3.933.18	42.488.80	0.00	35.000.00	0.00	46.500.00	0.00	1.800.00	0.00	400.00	0.00	0.00	0.00	0.00	0.00	550.00	0.00	1.000.00	0.00	300.00	0.00	0.00	0.00	2.517.00
SUBDIRECTOR A DE POLICIA PREVENTIVA	1	3.933.18	40.308.01	0.00	35.000.00	0.00	46.500.00	0.00	1.800.00	0.00	837.00	0.00	2.094.00	0.00	2.189.64	0.00	2.205.58	0.00	550.00	0.00	1.000.00	0.00	300.00	0.00	2.517.00
SUBDIRECTOR A DE PROPIEDAD INMOBILIARIA	1	3.933.18	50.455.69	0.00	35.000.00	0.00	46.500.00	0.00	1.800.00	0.00	400.00	0.00	0.00	0.00	0.00	0.00	550.00	0.00	1.000.00	0.00	300.00	0.00	0.00	0.00	2.517.00
SUBDIRECTOR A DE RELACIONES PUBLICAS	1	3.933.18	38.994.38	0.00	38.000.00	0.00	46.500.00	0.00	1.800.00	0.00	400.00	0.00	0.00	0.00	0.00	0.00	550.00	0.00	1.000.00	0.00	300.00	0.00	0.00	0.00	2.517.00
SUBDIRECTOR A OPERATIVO	10	3.933.18	31.842.11	0.00	35.000.00	0.00	46.500.00	0.00																	



MUNICIPIO: DGO

TABULADOR MENSUAL EN IMPORTES BRUTOS (ANTES DE IMPUESTOS) PARA EL EJERCICIO FISCAL 2011

PUESTO (1)	PLAZAS (2)	SUELDO		RETROACTIVO		OTRAS PERCEPCIONES		COMPENSACIÓN		APOYO TRANSPORTE		PREMIO POR DESPESA		PREMIO POR ASISTENCIA		PREMIO PUNTUALIDAD		APOYO SINDICATO		COMPENSACIÓN DES. LABORAL		VALE DESPESA		COMP ESPECIAL AGUINALDO	
		MÍNIMO	MÁXIMO	MÍNIMO	MÁXIMO	MÍNIMO	MÁXIMO	MÍNIMO	MÁXIMO	MÍNIMO	MÁXIMO	MÍNIMO	MÁXIMO	MÍNIMO	MÁXIMO	MÍNIMO	MÁXIMO	MÍNIMO	MÁXIMO	MÍNIMO	MÁXIMO	MÍNIMO	MÁXIMO	MÍNIMO	MÁXIMO
VELADOR DE PLANTA DE TRASFERENCIA	15	3.933.18	16,040.64	0.00	25,000.00	0.00	25,000.00	0.00	1,800.00	0.00	400.00	0.00	0.00	0.00	0.00	0.00	0.00	0.00	550.00	0.00	1,000.00	0.00	300.00	0.00	2,517.00
VELADOR RELLENO SANITARIO	15	3.933.18	7,333.55	0.00	25,000.00	0.00	25,000.00	0.00	1,800.00	0.00	400.00	0.00	0.00	0.00	0.00	0.00	0.00	0.00	550.00	0.00	1,000.00	0.00	300.00	0.00	2,517.00
VERIFICADORA A SANITARIO	15	3.933.18	13,701.65	0.00	25,000.00	0.00	25,000.00	0.00	1,800.00	0.00	400.00	0.00	0.00	0.00	0.00	0.00	0.00	0.00	550.00	0.00	1,000.00	0.00	300.00	0.00	2,517.00
VERIFICADOR SANITARIO DE FERIA	20	3.933.18	15,603.81	0.00	25,000.00	0.00	25,000.00	0.00	1,800.00	0.00	400.00	0.00	0.00	0.00	0.00	0.00	0.00	0.00	550.00	0.00	1,000.00	0.00	300.00	0.00	2,517.00
VETERINARIO	25	3.933.18	19,950.00	0.00	25,000.00	0.00	25,000.00	0.00	1,800.00	0.00	400.00	0.00	0.00	0.00	0.00	0.00	0.00	0.00	550.00	0.00	1,000.00	0.00	300.00	0.00	2,517.00
VIGILANTE	90	3.933.18	17,671.41	0.00	32,000.00	0.00	35,000.00	0.00	2,060.00	0.00	400.00	0.00	0.00	0.00	0.00	0.00	3,204.00	0.00	3,718.00	0.00	1,000.00	0.00	310.09	0.00	21,749.10
VIGILANTE DE ASEO URBANO	15	3.933.18	6,967.74	0.00	25,000.00	0.00	25,000.00	0.00	1,371.00	0.00	400.00	0.00	0.00	0.00	0.00	0.00	0.00	0.00	550.00	0.00	1,000.00	0.00	300.00	0.00	2,517.00
VIGILANTE DE LA UNIDAD ADMINISTRATIVA	15	3.933.18	28,340.51	0.00	25,000.00	0.00	25,000.00	0.00	1,800.00	0.00	400.00	0.00	0.00	0.00	0.00	0.00	0.00	0.00	550.00	0.00	1,000.00	0.00	300.00	0.00	2,517.00
VIGILANTE DE PARQUES	40	3.933.18	10,876.79	0.00	25,000.00	0.00	25,000.00	0.00	1,800.00	0.00	400.00	0.00	0.00	0.00	0.00	0.00	0.00	0.00	550.00	0.00	1,000.00	0.00	300.00	0.00	2,517.00
VIGILANTE DE PLANTA DE TRASFERENCIA	15	3.933.18	12,021.67	0.00	25,000.00	0.00	25,000.00	0.00	1,800.00	0.00	400.00	0.00	0.00	0.00	0.00	0.00	0.00	0.00	550.00	0.00	1,000.00	0.00	300.00	0.00	2,517.00
VIGILANTE DE ZOOLOGICO	15	3.933.18	5,690.88	0.00	25,000.00	0.00	25,000.00	0.00	1,800.00	0.00	400.00	0.00	0.00	0.00	0.00	0.00	0.00	0.00	550.00	0.00	1,000.00	0.00	300.00	0.00	2,517.00
VIGILANTE DEL DEPARTAMENTO DE CARRITOS	15	3.933.18	11,110.12	0.00	25,000.00	0.00	25,000.00	0.00	1,800.00	0.00	400.00	0.00	0.00	0.00	0.00	0.00	0.00	0.00	550.00	0.00	1,000.00	0.00	300.00	0.00	2,517.00
VISITADOR CDH	10	3.933.18	18,115.31	0.00	25,000.00	0.00	25,000.00	0.00	1,800.00	0.00	400.00	0.00	0.00	0.00	0.00	0.00	0.00	0.00	550.00	0.00	1,000.00	0.00	300.00	0.00	2,517.00
CHOFER DEL PRESIDENTE MUNICIPAL	1	3.933.18	15,603.81	0.00	25,000.00	0.00	25,000.00	0.00	1,800.00	0.00	400.00	0.00	0.00	0.00	0.00	0.00	0.00	0.00	550.00	0.00	1,000.00	0.00	300.00	0.00	2,517.00
COMANDANTE OPERATIVO	5	3.933.18	11,236.14	0.00	25,000.00	0.00	25,000.00	0.00	1,800.00	0.00	400.00	0.00	1,073.98	0.00	1,934.94	0.00	1,934.94	0.00	550.00	0.00	1,000.00	0.00	300.00	0.00	2,517.00
JEFE DE RUTA	5	3.933.18	27,035.64	0.00	25,000.00	0.00	25,000.00	0.00	1,800.00	0.00	400.00	0.00	0.00	0.00	0.00	0.00	0.00	0.00	550.00	0.00	1,000.00	0.00	300.00	0.00	2,517.00
SUBCOORDINADOR A	15	3.933.18	27,236.68	0.00	35,000.00	0.00	25,000.00	0.00	1,800.00	0.00	400.00	0.00	0.00	0.00	0.00	0.00	0.00	0.00	550.00	0.00	1,000.00	0.00	300.00	0.00	2,517.00
SUPERVISOR A DE INSPECTORES DE LICENCIAS	10	3.933.18	10,212.48	0.00	25,000.00	0.00	25,000.00	0.00	1,800.00	0.00	400.00	0.00	0.00	0.00	0.00	0.00	0.00	0.00	550.00	0.00	1,000.00	0.00	300.00	0.00	2,517.00
HISTORICOS	10	3.933.18	74,104.31	0.00	25,000.00	0.00	25,000.00	0.00	1,800.00	0.00	400.00	0.00	0.00	0.00	0.00	0.00	0.00	0.00	550.00	0.00	1,000.00	0.00	300.00	0.00	2,517.00
AUXILIAR DE PROMOCION TURISTICA	10	3.933.18	17,032.09	0.00	25,000.00	0.00	25,000.00	0.00	1,800.00	0.00	400.00	0.00	0.00	0.00	0.00	0.00	0.00	0.00	550.00	0.00	1,000.00	0.00	300.00	0.00	2,517.00
JEFE A DEL DEPARTAMENTO DE FRACCIONAMIENTOS	2	3.933.18	25,882.86	0.00	25,000.00	0.00	25,000.00	0.00	1,800.00	0.00	400.00	0.00	0.00	0.00	0.00	0.00	0.00	0.00	550.00	0.00	1,000.00	0.00	300.00	0.00	2,517.00
POLICIA TERCERO JUR	100	3.933.18	14,382.80	0.00	25,000.00	0.00	25,000.00	0.00	1,800.00	0.00	400.00	0.00	6,543.90	0.00	3,500.00	0.00	2,500.00	0.00	550.00	0.00	1,000.00	0.00	300.00	0.00	2,517.00
POLICIA TERCERO IJA	100	3.933.18	26,709.65	0.00	25,000.00	0.00	25,000.00	0.00	1,800.00	0.00	400.00	0.00	6,756.14	0.00	3,500.00	0.00	2,500.00	0.00	550.00	0.00	1,000.00	0.00	300.00	0.00	2,517.00
JEFE DE SERVICIOS DE LA POLICIA PREVENTIVA	2	3.933.18	9,142.54	0.00	25,000.00	0.00	25,000.00	0.00	1,800.00	0.00	400.00	0.00	1,224.44	0.00	2,311.51	0.00	2,311.51	0.00	550.00	0.00	1,000.00	0.00	300.00	0.00	2,517.00
JEFE DEL DEPARTAMENTO DE TURISMO ALTERNATIVO	2	3.933.18	23,105.44	0.00	25,000.00	0.00	25,000.00	0.00	1,800.00	0.00	400.00	0.00	0.00	0.00	0.00	0.00	0.00	0.00	550.00	0.00	1,000.00	0.00	300.00	0.00	2,517.00
COORDINADOR DE COMUNICACION DIGITAL	10	3.933.18	18,740.76	0.00	35,000.00	0.00	35,000.00	0.00	1,800.00	0.00	400.00	0.00	0.00	0.00	0.00	0.00	0.00	0.00	550.00	0.00	1,000.00	0.00	300.00	0.00	2,517.00
SUBDIRECTOR A DE NORVATIVIDAD Y EDUCACION AMP	2	3.933.18	26,990.96	0.00	45,000.00	0.00	46,500.00	0.00	1,800.00	0.00	400.00	0.00	0.00	0.00	0.00	0.00	0.00	0.00	550.00	0.00	1,000.00	0.00	300.00	0.00	2,517.00
COORDINADOR A DE LA JUNTA MUNICIPAL DE RECLUTAMIENTO	10	3.933.18	10,212.48	0.00	25,000.00	0.00	25,000.00	0.00	1,800.00	0.00	400.00	0.00	0.00	0.00	0.00	0.00	0.00	0.00	550.00	0.00	1,000.00	0.00	300.00	0.00	2,517.00
COORDINADOR A OPERATIVO DE INSPECTORES MCPALES	10	3.933.18	19,588.46	0.00	25,000.00	0.00	25,000.00	0.00	1,800.00	0.00	400.00	0.00	0.00	0.00	0.00	0.00	0.00	0.00	550.00	0.00	1,000.00	0.00	300.00	0.00	2,517.00
COORDINADOR A DE BARREDORAS	10	3.933.18	17,032.09	0.00	25,000.00	0.00	25,000.00	0.00	1,800.00	0.00	400.00	0.00	0.00	0.00	0.00	0.00	0.00	0.00	550.00	0.00	1,000.00	0.00	300.00	0.00	2,517.00
COORDINADOR A DE FODAS Y DERRIBOS	10	3.933.18	25,882.86	0.00	25,000.00	0.00	25,000.00	0.00	1,800.00	0.00	400.00	0.00	0.00	0.00	0.00	0.00	0.00	0.00	550.00	0.00	1,000.00	0.00	300.00	0.00	2,517.00
COORDINADOR A DE FORMACION Y COMPETITIVIDAD	10	3.933.18	14,382.80	0.00	25,000.00	0.00	25,000.00	0.00	1,800.00	0.00	400.00	0.00	0.00	0.00	0.00	0.00	0.00	0.00	550.00	0.00	1,000.00	0.00	300.00	0.00	2,517.00
COORDINADOR DEL CENTRO MUNICIPAL DE EMPRENDIMIENTO	1	3.933.18	26,709.65	0.00	25,000.00	0.00	25,000.00	0.00	1,800.00	0.00	400.00	0.00	0.00	0.00	0.00	0.00	0.00	0.00	550.00	0.00	1,000.00	0.00	300.00	0.00	2,517.00
CHOFER DE ALUMBRADO	1	3.933.18	9,142.54	0.00	25,000.00	0.00	25,000.00	0.00	1,800.00	0.00	400.00	0.00	0.00	0.00	0.00	0.00	0.00	0.00	550.00	0.00	1,000.00	0.00	300.00	0.00	2,517.00
JEFE DEL DEPARTAMENTO DE SUPERVISION Y CONTROL INTERNO	2	3.933.18	21,809.73	0.00	30,000.00	0.00	27,000.00	0.00	1,800.00	0.00	400.00	0.00	0.00	0.00	0.00	0.00	0.00	0.00	550.00	0.00	1,000.00	0.00	300.00	0.00	2,517.00
COORDINADOR DE POLITICAS PUBLICAS	1	3.933.18	17,364.38	0.00	25,000.00	0.00	25,000.00	0.00	1,800.00	0.00	400.00	0.00	0.00	0.00	2,311.51	0.00	2,311.51	0.00	550.00	0.00	1,000.00	0.00	300.00	0.00	2,517.00
JEFE DEL DEPARTAMENTO DE VINCULACION	2	3.933.18	17,364.38	0.00	25,000.00	0.00	25,000.00	0.00	1,800.00	0.00	400.00	0.00	0.00	0.00	0.00	0.00	0.00	0.00	550.00	0.00	1,000.00	0.00	300.00	0.00	2,517.00
JEFE DEL DEPARTAMENTO BALANCE TRABAJO FAMILIA	2	3.933.18	17,364.38	0.00	25,000.00	0.00	25,000.00	0.00	1,800.00	0.00	400.00	0.00	0.00	0.00	0.00	0.00	0.00	0.00	550.00	0.00	1,000.00	0.00	300.00	0.00	2,517.00
COORDINADOR DE TRANSVERSALIDAD FAMILIAR	1	3.933.18	17,364.38	0.00	25,000.00	0																			



# **Formatos de Ley de Disciplina Financiera**

GOBIERNO DE BUENOS AIRES

Estado de Situación Financiera Detallado - LDF  
Al 31 de diciembre de 2020 y al 31 de diciembre de 2021  
(PESOS)

Concepto (c)	2021 (d)	31 de diciembre de 2020 (e)	Concepto (c)	2020 (d)	31 de diciembre de 2020 (e)
<b>ACTIVO</b>			<b>PASIVO</b>		
<b>Activo Circulante</b>			<b>Pasivo Circulante</b>		
a Efectivo y Equivalentes (a=a1+a2+a3+a4+a5+a6+a7)	52,303,816.04	71,423,477.48	a Cuentas por Pagar a Corto Plazo (a=a1+a2+a3+a4+a5+a6+a7+a8+a9)	497,306,696.70	323,033,422.64
a1) Efectivo	0.00	0.00	a1) Servicios Personales por Pagar a Corto Plazo	2,290,167.90	0.00
a2) Bancos/Tesorería	34,836,136.77	46,557,695.63	a2) Proveedores por Pagar a Corto Plazo	221,370,927.83	232,699,468.89
a3) Bancos/Depositos y Otros	0.00	0.00	a3) Contratistas por Obras Públicas por Pagar a Corto Plazo	150,306,568.75	27,810,078.84
a4) Inversiones Temporales (Hasta 3 meses)	4,800,553.35	8,161,787.53	a4) Participaciones y Aportaciones por Pagar a Corto Plazo	0.00	0.00
a5) Fondos con Afectación Específica	0.00	0.00	a5) Transferencias Otorgadas por Pagar a Corto Plazo	0.00	0.00
a6) Depósitos de Fondos de Terceros en Garantía y/o Administración	12,577,125.92	18,703,694.32	a6) Intereses Comisiones y Otros Gastos de la Deuda Pública por Pagar a Corto Plazo	0.00	0.00
a7) Otros Efectivos y Equivalentes	0.00	0.00	a7) Retenciones y Contribuciones por Pagar a Corto Plazo	44,299,893.24	38,740,692.80
b Derechos a Recibir Efectivo o Equivalentes (b=b1+b2+b3+b4+b5+b6+b7)	484,566,293.88	409,518,122.93	a8) Devoluciones de la Ley de Ingresos por Pagar a Corto Plazo	113,539.58	94,857.07
b1) Inversiones Financieras a Corto Plazo	0.00	0.00	a9) Otras Cuentas por Pagar a Corto Plazo	78,925,601.30	23,687,895.04
b2) Cuentas por Cobrar a Corto Plazo	0.00	0.00	b. Documentos por Pagar a Corto Plazo (b=b1+b2+b3)	4,545,454.50	25,629,910.70
b3) Deudores Diversos por Cobrar a Corto Plazo	484,566,293.88	409,518,122.93	b1) Documentos Comerciales por Pagar a Corto Plazo	4,545,454.50	25,629,910.70
b4) Ingresos por Recuperar a Corto Plazo	0.00	0.00	b2) Documentos con Contratistas por Obras Públicas por Pagar a Corto Plazo	0.00	0.00
b5) Deudores por Anticipo de la Tesorería a Corto Plazo	0.00	0.00	b3) Otros Documentos por Pagar a Corto Plazo	0.00	0.00
b6) Préstamos Otorgados a Corto Plazo	0.00	0.00	c. Porción a Corto Plazo de la Deuda Pública a Largo Plazo (c=c1+c2)	0.00	0.00
b7) Otros Derechos a Recibir Efectivo o Equivalentes a Corto Plazo	0.00	0.00	c1) Porción a Corto Plazo de la Deuda Pública	0.00	0.00
c. Derechos a Recibir Bienes o Servicios (c=c1+c2+c3+c4+c5)	809,278.85	2,383,288.91	c2) Porción a Corto Plazo de Arrendamiento Financiero	0.00	0.00
c1) Anticipo a Proveedores por Adquisición de Bienes y Prestación de Servicios a Corto Plazo	800,278.95	1,183,288.91	d. Títulos y Valores a Corto Plazo	0.00	0.00
c2) Anticipo a Proveedores por Adquisición de Bienes Inmuebles y Muebles a Corto Plazo	-	1,200,000.00	e. Pasivos Diferidos a Corto Plazo (e=e1+e2+e3)	0.00	0.00
c3) Anticipo a Proveedores por Adquisición de Bienes Intangibles a Corto Plazo	0.00	0.00	e1) Ingresos Cobrados por Adelantado a Corto Plazo	0.00	0.00
c4) Anticipo a Contratistas por Obras Públicas a Corto Plazo	0.00	0.00	e2) Intereses Cobrados por Adelantado a Corto Plazo	0.00	0.00
c5) Otros Derechos a Recibir Bienes o Servicios a Corto Plazo	0.00	0.00	e3) Otros Pasivos Diferidos a Corto Plazo	0.00	0.00
d. Inventarios (d=d1+d2+d3+d4+d5)	0.00	0.00	f. Fondos y Bienes de Terceros en Garantía y/o Administración a Corto Plazo (f=f1+f2+f3+f4+f5)	0.00	4,885,013.01
d1) Inventario de Mercancías para Venta	0.00	0.00	f1) Fondos en Garantía a Corto Plazo	0.00	0.00
d2) Inventario de Mercancías Terminadas	0.00	0.00	f2) Fondos en Administración a Corto Plazo	0.00	20,719.30
d3) Inventario de Mercancías en Proceso de Elaboración	0.00	0.00	f3) Fondos Contingentes a Corto Plazo	0.00	0.00
d4) Inventario de Materias Primas, Materiales y Suministros para Producción	0.00	0.00	f4) Fondos de Fideicomisos, Mandatos y Contratos Análisis a Corto Plazo	0.00	4,844,293.71
d5) Bienes en Tránsito	0.00	0.00	f5) Otros Fondos de Terceros en Garantía y/o Administración a Corto Plazo	0.00	0.00
e. Almacenes	11,237,500.00	0.00	f6) Valores y Bienes en Garantía a Corto Plazo	0.00	0.00
f. Estimación por Pérdida o Deterioro de Activos Circulantes (f=f1+f2)	0.00	0.00	g. Provisiones a Corto Plazo (g=g1+g2+g3)	0.00	0.00
f1) Estimaciones para Cuentas Incobrables por Derechos a Recibir Efectivo o Equivalentes	0.00	0.00	g1) Provisión para Demandas y Juicios a Corto Plazo	0.00	0.00
f2) Estimación por Deterioro de Inventarios	0.00	0.00	g2) Provisión para Contingencias a Corto Plazo	0.00	0.00
g. Otros Activos Circulantes (g=g1+g2+g3+g4)	0.00	0.00	g3) Otras Provisiones a Corto Plazo	0.00	0.00
g1) Valores en Garantía	0.00	0.00	h. Otros Pasivos a Corto Plazo (h=h1+h2+h3)	0.00	0.00
g2) Bienes en Garantía (excluye depósitos de fondos)	0.00	0.00	h1) Ingresos por Clasificar	0.00	0.00
g3) Bienes Derivados de Embargos, Decomisos, Aseguramientos y Dación en Pago	0.00	0.00	h2) Recaudación por Participar	0.00	0.00
g4) Adquisición con Fondos de Terceros	0.00	0.00	h3) Otros Pasivos Circulantes	0.00	0.00
<b>IA. Total de Activos Circulantes (IA = a + b + c + d + e + f + g)</b>	<b>528,916,666.85</b>	<b>463,324,889.32</b>	<b>IA. Total de Pasivos Circulantes (IA = a + b + c + d + e + f + g + h)</b>	<b>501,854,153.20</b>	<b>353,528,348.35</b>
<b>Activo No Circulante</b>			<b>Pasivo No Circulante</b>		
a. Inversiones Financieras a Largo Plazo	0.00	0.00	a. Cuentas por Pagar a Largo Plazo	0.00	0.00
b. Derechos a Recibir Efectivo o Equivalentes a Largo Plazo	0.00	0.00	b. Documentos por Pagar a Largo Plazo	2,590,097.58	2,704,881.58
c. Bienes Inmuebles, Infraestructura y Construcciones en Proceso	3,026,487,003.92	2,769,536,488.30	c. Deuda Pública a Largo Plazo	272,093,801.82	308,291,515.52
d. Bienes Muebles	488,468,026.75	386,548,627.27	d. Pasivos Diferidos a Largo Plazo	0.00	0.00
e. Activos Intangibles	43,053,207.23	42,990,108.00	e. Fondos y Bienes de Terceros en Garantía y/o en Administración a Largo Plazo	0.00	0.00
f. Depreciación, Deterioro y Amortización Acumulada de Bienes	-415,043,944.61	-371,533,772.78	f. Provisiones a Largo Plazo	0.00	0.00
g. Activos Diferidos	0.00	0.00	<b>IB. Total de Pasivos No Circulantes (IB = a + b + c + d + e + f)</b>	<b>274,683,899.40</b>	<b>311,996,397.10</b>
h. Estimación por Pérdida o Deterioro de Activos no Circulantes	0.00	0.00	<b>B. Total del Pasivo (B = IA + IB)</b>	<b>776,508,052.60</b>	<b>665,524,745.45</b>
i. Otros Activos no Circulantes	0.00	0.00	<b>HACIENDA PÚBLICA/PATRIMONIO</b>		
<b>IB. Total de Activos No Circulantes (IB = a + b + c + d + e + f + g + h + i)</b>	<b>3,120,964,293.29</b>	<b>2,627,539,439.79</b>	<b>IIA. Hacienda Pública/Patrimonio Contribuido (IIA = a + b + c)</b>	<b>1,895,297,384.68</b>	<b>1,843,145,579.86</b>
<b>L. Total del Activo (L = IA + IB)</b>	<b>3,649,881,182.14</b>	<b>3,310,864,320.11</b>	a. Aportaciones	0.00	0.00
			b. Donaciones de Capital	1,895,297,384.68	1,843,145,579.86
			c. Actualización de la Hacienda Pública/Patrimonio		
			<b>IIIB. Hacienda Pública/Patrimonio Generado (IIIB = a + b + c + d + e)</b>	<b>978,075,744.86</b>	<b>802,193,996.80</b>
			a. Resultados del Ejercicio (Ahorro/Desahorro)	164,052,114.83	286,990,433.99
			b. Resultados de Ejercicios Anteriores	614,023,630.03	532,203,562.84
			c. Revalúos	0.00	0.00
			d. Reservas	0.00	0.00
			e. Rectificaciones de Resultados de Ejercicios Anteriores	0.00	0.00
			<b>IIIC. Exceso o Insuficiencia en la Actualización de la Hacienda Pública/Patrimonio (IIIC = a + b)</b>	<b>0.00</b>	<b>0.00</b>
			a. Resultado por Posición Monetaria	0.00	0.00
			b. Resultado por Tenencia de Activos no Monetarios	0.00	0.00
			<b>III. Total Hacienda Pública/Patrimonio (III = IIA + IIIB + IIIC)</b>	<b>2,873,373,129.54</b>	<b>2,645,339,576.86</b>
			<b>IV. Total del Pasivo y Hacienda Pública/Patrimonio (IV = B + III)</b>	<b>3,649,881,182.14</b>	<b>3,310,864,320.11</b>

## MUNICIPIO DE DURANGO (a)

## Informe Analítico de la Deuda Pública y Otros Pasivos - LDF

Del 1 de enero al 31 de diciembre de 2021 (b)

(PESOS)

Denominación de la Deuda Pública y Otros Pasivos (c)	Saldo al 31 de diciembre de 2020 (d)	Disposiciones del Periodo (e)	Amortizaciones del Periodo (f)	Revaluaciones, Reclasificaciones y Otros Ajustes (g)	Saldo Final del Periodo (h) h=d+e-f+g	Pago de Intereses del Periodo (i)	Pago de Comisiones y demás costos asociados
<b>1. Deuda Pública (1=A+B)</b>							
<b>A. Corto Plazo (A=a1+a2+a3)</b>	25,629,910.89	50,000,000.00	71,084,456.54	0.00	4,545,454.50	1,610,453.00	0.00
a1) Instituciones de Crédito	25,629,910.89	50,000,000.00	71,084,456.54	0.00	4,545,454.50	1,610,453.00	0.00
a2) Títulos y Valores	0.00	0.00	0.00	0.00	0.00	0.00	0.00
a3) Arrendamientos Financieros	0.00	0.00	0.00	0.00	0.00	0.00	0.00
<b>B. Largo Plazo (B=b1+b2+b3)</b>	309,291,515.52	0.00	37,227,713.70	0.00	272,063,801.82	18,493,150.03	0.00
b1) Instituciones de Crédito	309,291,515.52	0.00	37,227,713.70	0.00	272,063,801.82	18,493,150.03	0.00
b2) Títulos y Valores	0.00	0.00	0.00	0.00	0.00	0.00	0.00
b3) Arrendamientos Financieros	0.00	0.00	0.00	0.00	0.00	0.00	0.00
<b>2. Otros Pasivos</b>	330,603,317.04		-169,295,479.24	0.00	499,898,796.28	0.00	0.00
<b>3. Total de la Deuda Pública y Otros Pasivos (3=1+2)</b>	665,524,743.45	50,000,000.00	-60,983,309.00	0.00	776,508,052.60	20,103,603.03	0.00
<b>4. Deuda Contingente 1 (informativo)</b>							
A. Deuda Contingente 1	0.00						
B. Deuda Contingente 2	0.00						
C. Deuda Contingente XX	0.00						
<b>5. Valor de Instrumentos Bono Cupón Cero 2 (Informativo)</b>							
A. Instrumento Bono Cupón Cero 1	0.00						
B. Instrumento Bono Cupón Cero 2	0.00						
C. Instrumento Bono Cupón Cero XX	0.00						

Obligaciones a Corto Plazo (k)	Monto Contratado (l)	Plazo Pactado (m)	Tasa de Interés (n)	Comisiones y Costos Relacionados (o)	Tasa Efectiva (p)
<b>6. Obligaciones a Corto Plazo (Informativo)</b>					
A. Bbva Bancomer	50,000,000.00	308	TIIIE + 0.97%	No aplica	5.35%
B. Bbva Bancomer	50,000,000.00	308	TIIIE + 1.3%	0.58 Por Disposición	8.93%

MUNICIPIO DE DURANGO (a)										
Informe Analítico de Obligaciones Diferentes de Financiamientos -- LDF										
Del 1 de enero al 31 de diciembre de 2021 (b)										
(PESOS)										
Denominación de las Obligaciones Diferentes de Financiamiento (c)	Fecha del Contrato (d)	Fecha de inicio de operación del proyecto (e)	Fecha de vencimiento (f)	Monto de la inversión pactado (g)	Plazo pactado (h)	Monto promedio mensual del pago de la contraprestación (i)	Monto promedio mensual del pago de la contraprestación correspondiente al pago de inversión (j)	Monto pagado de la inversión al 31 de diciembre de 2021 (k)	Monto pagado de la inversión actualizado al 31 de diciembre de 2021 (l)	Saldo pendiente por pagar de la inversión al 31 de diciembre de 2021 (m = g - l)
A. Asociaciones Público Privadas (APP's) (A=a+b+c+d) a) APP 1 b) APP 2 c) APP 3 d) APP XX				0.00		0.00	0.00	0.00	0.00	0.00
B. Otros Instrumentos (B=a+b+c+d) a) Otro Instrumento 1 b) Otro Instrumento 2 c) Otro Instrumento 3 d) Otro Instrumento XX	29/04/2021	29/04/2021	30/06/2022	287,680,000.00	15	11,952,006.38	0.00	159,467,962.02	159,467,962.02	128,212,037.98
C. Total de Obligaciones Diferentes de Financiamiento (C=A+B)				287,680,000.00		11,952,006.38	0.00	159,467,962.02	159,467,962.02	128,212,037.98


MUNICIPIO DE DURANGO (a)										
Denominación de las Obligaciones Diferentes de Financiamiento (c)	Fecha del Contrato (d)	Fecha de inicio de operación del proyecto (e)	Fecha de vencimiento (f)	Monto de la inversión pactado (g)	Plazo pactado (h)	Pago inicial	Monto promedio mensual del pago de la contraprestación (i)	Monto pagado de la inversión al 31 de diciembre de 2021 (k)	Monto pagado de la inversión actualizado al 31 de diciembre de 2021 (l)	Saldo pendiente por pagar de la inversión al 31 de diciembre de 2021 (m = g - l)
B. Otros Instrumentos (B=a+b+c+d) a) Otro Instrumento 1 b) Otro Instrumento 2 c) Otro Instrumento 3	29/04/2021	29/04/2021	30/06/2022	287,680,000.00	15	103,000,000.00	17,980,000.00	159,467,962.02	159,467,962.02	128,212,037.98

PRESIDENTE MUNICIPAL




JORGE ALEJANDRO SALUM DEL PALACIO

DIRECTORA MUNICIPAL DE ADMINISTRACIÓN Y FINANZAS



C.P. Y M.I. ERIKA RUIZ HERNÁNDEZ

SÍNDICO MUNICIPAL



M.A.P. LUZ MARÍA GARIBAY AVITIA

Formato 4 Balance Presupuestario - LDF

MUNICIPIO DE DURANGO  
Balance Presupuestario - LDF  
Del 1 de enero al 31 de diciembre de 2021 (b)  
(PESOS)

Concepto (c)	Estimado/ Aprobado (d)	Devengado	Recaudado/ Pagado
<b>A. Ingresos Totales (A = A1+A2+A3)</b>	<b>2,363,060,899.00</b>	<b>2,454,816,527.47</b>	<b>2,192,692,371.60</b>
A1. Ingresos de Libre Disposición	1,762,935,128.00	1,856,229,740.26	1,594,105,584.39
A2. Transferencias Federales Etiquetadas	550,125,771.00	548,586,787.21	548,586,787.21
A3. Financiamiento Neto	50,000,000.00	50,000,000.00	50,000,000.00
<b>B. Egresos Presupuestarios1 (B = B1+B2)</b>	<b>2,275,847,011.30</b>	<b>2,492,423,860.68</b>	<b>2,149,400,684.43</b>
B1. Gasto No Etiquetado (sin incluir Amortización de la Deuda Pública)	1,725,721,240.30	1,943,842,550.70	1,618,953,065.70
B2. Gasto Etiquetado (sin incluir Amortización de la Deuda Pública)	550,125,771.00	548,581,309.98	530,447,618.73
<b>C. Remanentes del Ejercicio Anterior (C = C1 + C2)</b>		<b>202,761,140.53</b>	<b>88,299,079.81</b>
C1. Remanentes de Ingresos de Libre Disposición aplicados en el periodo		202,761,140.53	88,299,079.81
C2. Remanentes de Transferencias Federales Etiquetadas aplicados en el periodo		0.00	0.00
<b>I. Balance Presupuestario (I = A - B + C)</b>	<b>87,213,887.70</b>	<b>165,153,807.32</b>	<b>131,590,766.98</b>
<b>II. Balance Presupuestario sin Financiamiento Neto (II = I - A3)</b>	<b>37,213,887.70</b>	<b>115,153,807.32</b>	<b>81,590,766.98</b>
<b>III. Balance Presupuestario sin Financiamiento Neto y sin Remanentes del Ejercicio Anterior (III= II - C)</b>	<b>37,213,887.70</b>	<b>-87,607,333.21</b>	<b>-6,708,312.83</b>

Concepto	Aprobado	Devengado	Pagado
<b>E. Intereses, Comisiones y Gastos de la Deuda (E = E1+E2)</b>	<b>18,476,010.72</b>	<b>20,393,602.52</b>	<b>20,393,602.52</b>
E1. Intereses, Comisiones y Gastos de la Deuda con Gasto No Etiquetado	18,476,010.72	20,393,602.52	20,393,602.52
E2. Intereses, Comisiones y Gastos de la Deuda con Gasto Etiquetado	0.00	0.00	0.00
<b>IV. Balance Primario (IV = III + E)</b>	<b>55,689,898.42</b>	<b>-67,213,730.69</b>	<b>13,685,289.69</b>

Concepto	Estimado/ Aprobado	Devengado	Recaudado/ Pagado
<b>F. Financiamiento (F = F1 + F2)</b>	<b>50,000,000.00</b>	<b>50,000,000.00</b>	<b>50,000,000.00</b>
F1. Financiamiento con Fuente de Pago de Ingresos de Libre Disposición	50,000,000.00	50,000,000.00	50,000,000.00
F2. Financiamiento con Fuente de Pago de Transferencias Federales Etiquetadas	0.00	0.00	0.00
<b>G. Amortización de la Deuda (G = G1 + G2)</b>	<b>87,213,887.70</b>	<b>82,682,259.20</b>	<b>82,682,259.20</b>
G1. Amortización de la Deuda Pública con Gasto No Etiquetado	87,213,887.70	82,682,259.20	82,682,259.20
G2. Amortización de la Deuda Pública con Gasto Etiquetado	0.00	0.00	0.00
<b>A3. Financiamiento Neto (A3 = F - G)</b>	<b>-37,213,887.70</b>	<b>-32,682,259.20</b>	<b>-32,682,259.20</b>

Concepto	Estimado/ Aprobado	Devengado	Recaudado/ Pagado
<b>A1. Ingresos de Libre Disposición</b>	<b>1,762,935,128.00</b>	<b>1,856,229,740.26</b>	<b>1,594,105,584.39</b>
A3.1 Financiamiento Neto con Fuente de Pago de Ingresos de Libre Disposición (A3.1 = F1 - F1. Financiamiento con Fuente de Pago de Ingresos de Libre Disposición)	50,000,000.00	50,000,000.00	50,000,000.00
G1. Amortización de la Deuda Pública con Gasto No Etiquetado	0.00	0.00	0.00
B1. Gasto No Etiquetado (sin incluir Amortización de la Deuda Pública)	1,725,721,240.30	1,943,842,550.70	1,618,953,065.70
C1. Remanentes de Ingresos de Libre Disposición aplicados en el periodo		202,761,140.53	88,299,079.81
<b>V. Balance Presupuestario de Recursos Disponibles (V = A1 + A3.1 - B1 + C1)</b>	<b>87,213,887.70</b>	<b>165,148,330.09</b>	<b>113,451,598.50</b>
<b>VI. Balance Presupuestario de Recursos Disponibles sin Financiamiento Neto (VI = V - A3.1)</b>	<b>37,213,887.70</b>	<b>115,148,330.09</b>	<b>63,451,598.50</b>

Concepto	Estimado/ Aprobado	Devengado	Recaudado/ Pagado
<b>A2. Transferencias Federales Etiquetadas</b>	<b>550,125,771.00</b>	<b>548,586,787.21</b>	<b>548,586,787.21</b>
A3.2 Financiamiento Neto con Fuente de Pago de Transferencias Federales Etiquetadas (A3.2 = F2 - G2)	0.00	0.00	0.00
F2. Financiamiento con Fuente de Pago de Transferencias Federales Etiquetadas	0.00	0.00	0.00
G2. Amortización de la Deuda Pública con Gasto Etiquetado	0.00	0.00	0.00
B2. Gasto Etiquetado (sin incluir Amortización de la Deuda Pública)	550,125,771.00	548,581,309.98	530,447,618.73
C2. Remanentes de Transferencias Federales Etiquetadas aplicados en el periodo		0.00	0.00
<b>VII. Balance Presupuestario de Recursos Etiquetados (VII = A2 + A3.2 - B2 + C2)</b>	<b>0.00</b>	<b>5,477.23</b>	<b>18,139,168.48</b>
<b>VIII. Balance Presupuestario de Recursos Etiquetados sin Financiamiento Neto (VIII = VII - A3.2)</b>	<b>0.00</b>	<b>5,477.23</b>	<b>18,139,168.48</b>



**MUNICIPIO DE DURANGO**  
**Estado Analítico de Ingresos Detallado - LDF**  
**Del 01 de enero al 31 de diciembre de 2021**  
**(PESOS)**

Concepto (c)	Ingreso					Diferencia (e)
	Estimado (d)	Ampliaciones/ (Reducciones)	Modificado	Devengado	Recaudado	
<b>Ingresos de Libre Disposición</b>						
A. Impuestos	474,486,388.00	21,197,059.93	495,683,457.93	495,683,457.93	495,683,457.93	21,197,059.93
B. Cuotas y Aportaciones de Seguridad Social	0.00	0.00	0.00	0.00	0.00	0.00
C. Contribuciones de Mejoras	0.00	0.00	0.00	0.00	0.00	0.00
D. Derechos	157,818,786.00	25,085,835.27	182,904,621.27	182,904,621.27	182,904,621.27	25,085,835.27
E. Productos	17,480,716.00	0.00	17,480,716.00	13,157,533.61	13,157,533.61	0.00
F. Aprovechamientos	46,047,069.00	38,998,784.97	85,045,853.97	85,045,853.97	85,045,853.97	38,998,784.97
G. Ingresos por Venta de Bienes y Prestación de Servicios	0.00	0.00	0.00	0.00	0.00	0.00
H. Participaciones (H=h1+h2+h3+h4+h5+h6+h7+h8+h9+h10+h11)	1,038,249,116.00	32,714,002.38	1,070,963,120.36	1,049,398,244.89	787,274,089.12	0.00
h1) Fondo General de Participaciones	632,816,116.00	5,781,447.28	638,597,563.28	638,597,563.28	376,473,407.41	0.00
h2) Fondo de Fomento Municipal	248,182,995.00	-9,163,555.00	239,019,440.00	229,115,279.82	229,115,279.82	0.00
h3) Fondo de Fiscalización y Recaudación	33,968,728.00	5,517,969.00	39,486,697.00	34,102,858.40	34,102,858.40	134,130.40
h4) Fondo de Compensación	0.00	0.00	0.00	0.00	0.00	0.00
h5) Fondo de Extracción de Hidrocarburos	0.00	0.00	0.00	0.00	0.00	0.00
h6) Impuesto Especial Sobre Producción y Servicios	18,871,172.00	-1,230,645.95	17,640,526.05	17,640,526.05	17,640,526.05	0.00
h7) 0.135% de la Recaudación Federal Participativa	0.00	0.00	0.00	0.00	0.00	0.00
h8) 3.17% Sobre Extracción de Petróleo	0.00	0.00	0.00	0.00	0.00	0.00
h9) Gasolinas y Diésel	27,018,773.00	-2,070,337.00	24,948,436.00	18,671,559.31	18,671,559.31	0.00
h10) Fondo del Impuesto Sobre la Renta	77,391,334.00	21,683,298.00	99,074,632.00	99,074,632.00	99,074,632.00	21,683,298.00
h11) Fondo de Estabilización de los Ingresos de los Municipios	0.00	12,195,826.03	12,195,826.03	12,195,826.03	12,195,826.03	12,195,826.03
I. Incentivos Derivados de la Colaboración Fiscal (I=i1+i2)	13,085,724.00	-1,915,091.48	11,170,632.52	11,152,258.69	11,152,258.69	0.00
i1) Tenencia o Uso de Vehículos	6,804.00	14,779.00	21,583.00	3,209.17	3,209.17	0.00
i2) Fondo de Compensación ISAN	1,458,298.00	58,197.88	1,516,495.88	1,516,495.88	1,516,495.88	58,197.88
i3) Impuesto Sobre Automóviles Nuevos	11,620,622.00	-1,988,068.16	9,632,553.84	9,632,553.84	9,632,553.84	0.00
i4) Fondo de Compensación de Repecos-Internos	0.00	0.00	0.00	0.00	0.00	0.00
i5) Otros Incentivos Económicos	0.00	0.00	0.00	0.00	0.00	0.00
J. Transferencias y Asignaciones	0.00	0.00	0.00	0.00	0.00	0.00
K. Convenios	0.00	0.00	0.00	0.00	0.00	0.00
k1) Otros Convenios y Subsidios	0.00	0.00	0.00	0.00	0.00	0.00
L. Otros Ingresos de Libre Disposición (L=l1+l2)	15,767,317.00	3,214,085.05	18,981,402.05	18,981,402.05	18,981,402.05	0.00
l1) Participaciones en Ingresos Locales	0.00	0.00	0.00	0.00	0.00	0.00
l2) Otros Ingresos de Libre Disposición	15,767,317.00	3,214,085.05	18,981,402.05	18,981,402.05	18,981,402.05	3,214,085.05
<b>I. Total de Ingresos de Libre Disposición (I=A+B+C+D+E+F+G+H+I+J+K+L)</b>	<b>1,762,935,128.00</b>	<b>119,284,676.10</b>	<b>1,882,229,804.10</b>	<b>1,856,323,372.51</b>	<b>1,594,199,216.64</b>	<b>122,567,217.33</b>
<b>Ingresos Excedentes de Ingresos de Libre Disposición</b>						<b>122,567,217.33</b>
<b>Transferencias Federales Etiquetadas</b>						
A. Aportaciones (A=a1+a2+a3+a4+a5+a6+a7+a8)	550,125,771.00	-4,059,525.00	546,066,246.00	546,066,246.00	546,066,246.00	0.00
a1) Fondo de Aportaciones para la Nómina Educativa y Gubernamental	0.00	0.00	0.00	0.00	0.00	0.00
a2) Fondo de Aportaciones para los Servicios de Salud	0.00	0.00	0.00	0.00	0.00	0.00
a3) Fondo de Aportaciones para la Infraestructura Social	85,226,261.00	-665,024.00	84,561,237.00	84,561,237.00	84,561,237.00	0.00
a4) Fondo de Aportaciones para el Fortalecimiento de los Municipios y de las Demarcaciones Territoriales del Distrito Federal	464,899,510.00	-3,394,501.00	461,505,009.00	461,505,009.00	461,505,009.00	0.00
a5) Fondo de Aportaciones Múltiples	0.00	0.00	0.00	0.00	0.00	0.00
a6) Fondo de Aportaciones para la Educación Tecnológica	0.00	0.00	0.00	0.00	0.00	0.00
a7) Fondo de Aportaciones para la Seguridad Pública de los Estados y del Distrito Federal	0.00	0.00	0.00	0.00	0.00	0.00
a8) Fondo de Aportaciones para el Fortalecimiento de los Municipios y de las Demarcaciones Territoriales del Distrito Federal	0.00	0.00	0.00	0.00	0.00	0.00
B. Convenios (B=b1+b2+b3+b4)	0.00	2,479,790.00	2,479,790.00	2,426,908.96	2,426,908.96	0.00
b1) Convenios de Protección Social en Salud	0.00	0.00	0.00	0.00	0.00	0.00
b2) Convenios de Descentralización	0.00	0.00	0.00	0.00	0.00	0.00
b3) Convenios de Reasignación	0.00	0.00	0.00	0.00	0.00	0.00
b4) Otros Convenios y Subsidios	0.00	2,479,790.00	2,479,790.00	2,426,908.96	2,426,908.96	0.00
C. Fondos Distintos de Aportaciones (C=c1+c2)	0.00	0.00	0.00	0.00	0.00	0.00
c1) Fondo para Entidades Federativas y Municipios	0.00	0.00	0.00	0.00	0.00	0.00
c2) Fondo Minero	0.00	0.00	0.00	0.00	0.00	0.00
D. Transferencias, Asignaciones, Subsidios y Subvenciones	0.00	0.00	0.00	0.00	0.00	0.00
E. Otras Transferencias Federales Etiquetadas	0.00	0.00	0.00	0.00	0.00	0.00
<b>II. Total de Transferencias Federales Etiquetadas (II = A + B + C + D + E)</b>	<b>550,125,771.00</b>	<b>-1,579,735.00</b>	<b>548,546,036.00</b>	<b>548,493,154.96</b>	<b>548,493,154.96</b>	<b>0.00</b>
<b>III. Ingresos Derivados de Financiamientos (III = A)</b>	<b>50,000,000.00</b>	<b>0.00</b>	<b>50,000,000.00</b>	<b>50,000,000.00</b>	<b>50,000,000.00</b>	<b>0.00</b>
A. Ingresos Derivados de Financiamientos	50,000,000.00	0.00	50,000,000.00	50,000,000.00	50,000,000.00	0.00
<b>IV. Total de Ingresos (IV = I + II + III)</b>	<b>2,363,060,899.00</b>	<b>117,714,941.10</b>	<b>2,480,775,840.10</b>	<b>2,454,816,527.47</b>	<b>2,192,692,371.60</b>	<b>122,567,217.33</b>
<b>Datos Informativos</b>						
1. Ingresos Derivados de Financiamientos con Fuente de Pago de Ingresos de Libre Disposición	50,000,000.00					
2. Ingresos Derivados de Financiamientos con Fuente de Pago de Transferencias Federales Etiquetadas	0.00					
3. Ingresos Derivados de Financiamientos (3 = 1 + 2)	50,000,000.00					

**MUNICIPIO DE DURANGO**  
**Estado Analítico del Ejercicio del Presupuesto de Egresos Detallado - LDF**  
**Clasificación por Objeto del Gasto (Capítulo y Concepto)**  
**Del 1 de enero al 31 de diciembre de 2021**  
**(PESOS)**

Concepto (c)	Egresos					Subejercicio (e)
	Aprobado (d)	Ampliaciones/ (Reducciones)	Modificado	Devengado	Pagado	
<b>I. Gasto No Etiquetado (I=A+B+C+D+E+F+G+H+I)</b>	<b>1,812,935,128.00</b>	<b>283,629,011.23</b>	<b>2,096,564,139.23</b>	<b>2,026,524,809.90</b>	<b>1,701,635,324.90</b>	<b>70,039,329.33</b>
<b>A. Servicios Personales (A=a1+a2+a3+a4+a5+a6+a7)</b>	<b>836,505,274.87</b>	<b>2,415,747.49</b>	<b>838,921,022.36</b>	<b>838,921,022.36</b>	<b>835,946,120.99</b>	<b>0.00</b>
a1) Remuneraciones al Personal de Carácter Permanente	391,285,509.50	- 14,318,453.80	376,967,055.70	376,967,055.70	376,855,704.18	0.00
a2) Remuneraciones al Personal de Carácter Transitorio	56,744,337.71	- 3,223,215.62	59,967,553.33	59,967,553.33	59,967,553.33	0.00
a3) Remuneraciones Adicionales y Especiales	187,980,981.49	- 6,054,393.77	194,035,375.26	194,035,375.26	193,431,288.51	0.00
a4) Seguridad Social	97,591,257.73	- 4,075,469.66	93,515,788.07	93,515,788.07	93,509,448.62	0.00
a5) Otras Prestaciones Sociales y Económicas	102,903,188.44	- 11,532,061.56	114,435,250.00	114,435,250.00	112,182,126.35	0.00
a6) Previsiones	0.00	0.00	0.00	0.00	0.00	0.00
a7) Pago de Estímulos a Servidores Públicos	0.00	0.00	0.00	0.00	0.00	0.00
<b>B. Materiales y Suministros (B=b1+b2+b3+b4+b5+b6+b7+b8+b9)</b>	<b>127,082,559.31</b>	<b>23,630,569.91</b>	<b>150,713,129.22</b>	<b>134,793,385.74</b>	<b>85,557,499.95</b>	<b>15,919,743.48</b>
b1) Materiales de Administración, Emisión de Documentos y Artículos Oficiales	12,711,881.62	- 2,903,735.98	9,808,145.64	7,517,259.10	4,978,559.23	2,290,886.54
b2) Alimentos y Utensilios	9,283,558.69	- 860,952.59	8,422,606.10	7,772,967.08	5,149,159.15	649,639.02
b3) Materias Primas y Materiales de Producción y Comercialización	0.00	-	0.00	0	0	0.00
b4) Materiales y Artículos de Construcción y de Reparación	35,210,681.00	- 25,236,993.33	60,447,674.33	57,626,206.33	27,044,985.80	2,821,468.00
b5) Productos Químicos, Farmacéuticos y de Laboratorio	9,748,832.00	- 1,055,777.34	8,693,054.66	5,660,901.31	3,272,329.15	3,032,153.35
b6) Combustibles, Lubricantes y Aditivos	45,515,600.00	- 5,806,464.65	51,322,064.65	46,618,355.35	39,853,866.55	4,703,709.30
b7) Vestuario, Blancos, Prendas de Protección y Artículos Deportivos	6,443,926.00	- 2,813,959.29	3,629,966.71	2,231,858.73	634,562.58	1,398,107.98
b8) Materiales y Suministros Para Seguridad	735,812.00	- 735,812.00	0.00	0	0	0.00
b9) Herramientas, Refacciones y Accesorios Menores	7,432,268.00	- 957,349.13	8,389,617.13	7,365,837.84	4,624,037.49	1,023,779.29
<b>C. Servicios Generales (C=c1+c2+c3+c4+c5+c6+c7+c8+c9)</b>	<b>422,092,246.53</b>	<b>-53,362,354.31</b>	<b>368,729,892.22</b>	<b>327,455,666.57</b>	<b>219,782,747.89</b>	<b>41,274,225.65</b>
c1) Servicios Básicos	92,280,466.00	- 4,071,667.75	96,352,133.75	93,553,205.73	89,372,941.97	2,798,928.02
c2) Servicios de Arrendamiento	93,595,473.45	- 20,192,213.06	73,403,260.39	54,872,272.47	35,314,040.11	18,530,987.92
c3) Servicios Profesionales, Científicos, Técnicos y Otros Servicios	51,814,432.71	- 5,088,818.27	46,725,614.44	36,398,799.06	23,540,319.26	10,326,815.38
c4) Servicios Financieros, Bancarios y Comerciales	13,655,614.00	- 2,108,650.41	11,546,963.59	8,799,564.43	8,754,272.88	2,747,399.16
c5) Servicios de Instalación, Reparación, Mantenimiento y Conservación	104,156,091.29	- 25,929,473.90	78,226,617.39	74,566,010.57	21,245,309.75	3,660,606.82
c6) Servicios de Comunicación Social y Publicidad	28,105,782.00	- 40,600.00	28,146,382.00	28,142,018.86	16,816,943.57	4,363.14
c7) Servicios de Traslado y Viáticos	3,222,346.00	- 1,447,925.65	1,774,420.35	718,409.90	681,684.90	1,056,010.45



**MUNICIPIO DE DURANGO**  
**Estado Analítico del Ejercicio del Presupuesto de Egresos Detallado - LDF**  
**Clasificación por Objeto del Gasto (Capítulo y Concepto)**  
**Del 1 de enero al 31 de diciembre de 2021**  
**(PESOS)**

Concepto (c)	Egresos					Subejercicio (e)
	Aprobado (d)	Ampliaciones/ (Reducciones)	Modificado	Devengado	Pagado	
g4) Concesión de Préstamos	0.00	0.00	0.00	0.00	0.00	0.00
g5) Inversiones en Fideicomisos, Mandatos y Otros Análogos	0.00	0.00	0.00	0.00	0.00	0.00
Fideicomiso de Desastres Naturales (Informativo)	0.00	0.00	0.00	0.00	0.00	0.00
g6) Otras Inversiones Financieras	0.00	0.00	0.00	0.00	0.00	0.00
g7) Provisiones para Contingencias y Otras Erogaciones Especiales	0.00	0.00	0.00	0.00	0.00	0.00
						0.00
<b>H. Participaciones y Aportaciones (H=h1+h2+h3)</b>	<b>0.00</b>	<b>0.00</b>	<b>0.00</b>	<b>0.00</b>	<b>0.00</b>	<b>0.00</b>
h1) Participaciones	0.00	0.00	0.00	0.00	0.00	0.00
h2) Aportaciones	0.00	0.00	0.00	0.00	0.00	0.00
h3) Convenios	0.00	0.00	0.00	0.00	0.00	0.00
						0.00
<b>I. Deuda Pública (I=i1+i2+i3+i4+i5+i6+i7)</b>	<b>105,689,898.42</b>	<b>6,125,395.84</b>	<b>111,815,294.26</b>	<b>103,075,861.72</b>	<b>103,075,861.72</b>	<b>8,739,432.54</b>
i1) Amortización de la Deuda Pública	87,213,887.70	3,843,262.57	91,057,150.27	82,682,259.20	82,682,259.20	8,374,891.07
i2) Intereses de la Deuda Pública	18,476,010.72	1,992,133.27	20,468,143.99	20,103,602.52	20,103,602.52	364,541.47
i3) Comisiones de la Deuda Pública	0.00	290,000.00	290,000.00	290,000.00	290,000.00	0.00
i4) Gastos de la Deuda Pública	0.00	0.00	0.00	0	0	0.00
i5) Costo por Coberturas	0.00	0.00	0.00	0.00	0.00	0.00
i6) Apoyos Financieros	0.00	0.00	0.00	0.00	0.00	0.00
i7) Adeudos de Ejercicios Fiscales Anteriores (ADEFAS)	0.00	0.00	0.00	0.00	0.00	0.00
						0.00
<b>II. Gasto Etiquetado (II=A+B+C+D+E+F+G+H+I)</b>	<b>550,125,771.00</b>	<b>-1,544,231.22</b>	<b>548,581,539.78</b>	<b>548,581,309.98</b>	<b>530,447,618.73</b>	<b>229.80</b>
						0.00
<b>A. Servicios Personales (A=a1+a2+a3+a4+a5+a6+a7)</b>	<b>268,691,618.58</b>	<b>1,068,706.95</b>	<b>269,760,325.53</b>	<b>269,760,325.53</b>	<b>269,760,325.53</b>	<b>0.00</b>
a1) Remuneraciones al Personal de Carácter Permanente	115,343,164.58	19,083,240.68	134,426,405.26	134,426,405.26	134,426,405.26	0.00
a2) Remuneraciones al Personal de Carácter Transitorio	4,125,797.00	-711,492.00	3,414,305.00	3,414,305.00	3,414,305.00	0.00
a3) Remuneraciones Adicionales y Especiales	53,895,791.00	-6,962,377.54	46,933,413.46	46,933,413.46	46,933,413.46	0.00
a4) Seguridad Social	42,265,426.00	-6,328,480.63	35,936,945.37	35,936,945.37	35,936,945.37	0.00
a5) Otras Prestaciones Sociales y Económicas	53,061,440.00	-4,012,183.56	49,049,256.44	49,049,256.44	49,049,256.44	0.00
a6) Provisiones	0.00	0.00	0.00	0.00	0.00	0.00
a7) Pago de Estímulos a Servidores Públicos	0.00	0.00	0.00	0.00	0.00	0.00
						0.00
<b>B. Materiales y Suministros (B=b1+b2+b3+b4+b5+b6+b7+b8+b9)</b>	<b>40,474,513.16</b>	<b>-2,884,355.44</b>	<b>37,590,157.72</b>	<b>37,589,927.93</b>	<b>37,586,824.57</b>	<b>229.79</b>
b1) Materiales de Administración, Emisión de Documentos y Artículos Oficiales	0.00	16,068.60	16,068.60	16,068.60	16,068.60	0.00
b2) Alimentos y Utensilios	0.00	3,000.00	3,000.00	3,000.00	3,000.00	0.00

**MUNICIPIO DE DURANGO**  
**Estado Analítico del Ejercicio del Presupuesto de Egresos Detallado - LDF**  
**Clasificación por Objeto del Gasto (Capítulo y Concepto)**  
**Del 1 de enero al 31 de diciembre de 2021**  
**(PESOS)**

Concepto (c)	Egresos					Subejercicio (e)
	Aprobado (d)	Ampliaciones/ (Reducciones)	Modificado	Devengado	Pagado	
b3) Materias Primas y Materiales de Producción y Comercialización	0.00	0	0.00	0	0	0.00
b4) Materiales y Artículos de Construcción y de Reparación	0.00	0	0.00	0	0	0.00
b5) Productos Químicos, Farmacéuticos y de Laboratorio	0.00	2,999.99	2,999.99	2,999.99	2,999.99	0.00
b6) Combustibles, Lubricantes y Aditivos	40,474,513.16	-3,227,513.89	37,246,999.27	37,246,769.48	37,243,666.12	229.79
b7) Vestuario, Blancos, Prendas de Protección y Artículos Deportivos	0.00	131,712.08	131,712.08	131,712.08	131,712.08	0.00
b8) Materiales y Suministros Para Seguridad	0.00	0	0.00	0	0	0.00
b9) Herramientas, Refacciones y Accesorios Menores	0.00	189,377.78	189,377.78	189,377.78	189,377.78	0.00
						0.00
<b>C. Servicios Generales (C=c1+c2+c3+c4+c5+c6+c7+c8+c9)</b>	<b>155,733,378.26</b>	<b>618,536.97</b>	<b>156,351,915.23</b>	<b>156,351,915.22</b>	<b>155,252,595.55</b>	<b>0.01</b>
c1) Servicios Básicos	0.00	1,500.00	1,500.00	1,500.00	1,500.00	0.00
c2) Servicios de Arrendamiento	16,786,054.38	291,923.17	17,077,977.55	17,077,977.55	17,077,977.55	0.00
c3) Servicios Profesionales, Científicos, Técnicos y Otros Servicios	0.00	1,916,318.63	1,916,318.63	1,916,318.63	1,320,516.66	0.00
c4) Servicios Financieros, Bancarios y Comerciales	4,864,637.17	-723,488.91	4,141,148.26	4,141,148.26	4,141,148.26	0.00
c5) Servicios de Instalación, Reparación, Mantenimiento y Conservación	134,082,686.71	-907,715.92	133,174,970.79	133,174,970.78	132,671,453.08	0.01
c6) Servicios de Comunicación Social y Publicidad	0.00	0	0.00	0	0	0.00
c7) Servicios de Traslado y Viáticos	0.00	0	0.00	0	0	0.00
c8) Servicios Oficiales	0.00	40,000.00	40,000.00	40,000.00	40,000.00	0.00
c9) Otros Servicios Generales	0.00	0	0.00	0	0	0.00
						0.00
<b>D. Transferencias, Asignaciones, Subsidios y Otras Ayudas (D=d1+d2+d3+d4+d5+d6+d7+d8+d9)</b>	<b>0.00</b>	<b>2,245,679.76</b>	<b>2,245,679.76</b>	<b>2,245,679.76</b>	<b>2,245,679.76</b>	<b>0.00</b>
d1) Transferencias Internas y Asignaciones al Sector Público	0.00	0.00	0.00	0.00	0.00	0.00
d2) Transferencias al Resto del Sector Público	0.00	0.00		0.00	0.00	0.00
d3) Subsidios y Subvenciones	0.00	0.00	0.00	0.00	0.00	0.00
d4) Ayudas Sociales	0.00	2,245,679.76	2,245,679.76	2,245,679.76	2,245,679.76	0.00
d5) Pensiones y Jubilaciones	0.00	0.00	0.00	0.00	0.00	0.00
d6) Transferencias a Fideicomisos, Mandatos y Otros Análogos	0.00	0.00	0.00	0.00	0.00	0.00
d7) Transferencias a la Seguridad Social	0.00	0.00	0.00	0.00	0.00	0.00
d8) Donativos	0.00	0.00	0.00	0.00	0.00	0.00
d9) Transferencias al Exterior	0.00	0.00	0.00	0.00	0.00	0.00
						0.00
<b>E. Bienes Muebles, Inmuebles e Intangibles (E=e1+e2+e3+e4+e5+e6)</b>	<b>0.00</b>	<b>513,523.41</b>	<b>513,523.41</b>	<b>513,523.41</b>	<b>513,523.41</b>	<b>0.00</b>





**MUNICIPIO DE DURANGO**  
**Estado Analítico del Ejercicio del Presupuesto de Egresos Detallado - LDF**  
**Clasificación por Objeto del Gasto (Capítulo y Concepto)**  
**Del 1 de enero al 31 de diciembre de 2021**  
**(PESOS)**

Concepto (c)	Egresos					Subejercicio (e)
	Aprobado (d)	Ampliaciones/ (Reducciones)	Modificado	Devengado	Pagado	
i5) Costo por Coberturas	0.00	0.00	0.00	0.00	0.00	0.00
i6) Apoyos Financieros	0.00	0.00	0.00	0.00	0.00	0.00
i7) Adeudos de Ejercicios Fiscales Anteriores (ADEFAS)	0.00	0.00	0.00	0.00	0.00	0.00
<b>III. Total de Egresos (III = I + II)</b>	<b>2,363,060,899.00</b>	<b>282,084,780.01</b>	<b>2,645,145,679.01</b>	<b>2,575,106,119.88</b>	<b>2,232,082,943.63</b>	<b>70,039,559.13</b>

**MUNICIPIO DE DURANGO**  
**Estado Analtico del Ejercicio del Presupuesto de Egresos Detallado - LDF**  
**Clasificación Administrativa**  
**Del 1 de enero al 31 de diciembre de 2021**  
**(PESOS)**

Concepto (c)	Egresos					Subejercicio (e)
	Aprobado (d)	Ampliaciones/ (Reducciones)	Modificado	Devengado	Pagado	
I. Gasto No Etiquetado (I=A+B+C+D+E+F+G+H)	1,812,935,128.00	283,629,011.23	2,096,564,139.23	2,026,524,809.90	1,701,635,324.90	70,039,329.33
A. Presidencia Municipal	31,710,517.56	-3,794,424.78	27,916,092.78	27,601,672.09	25,652,189.72	314,420.69
B. Secretaría Municipal y del Ayuntamiento	61,513,733.39	8,833,594.75	70,347,328.14	68,761,588.70	60,044,206.31	1,585,739.44
C. Dirección Municipal de Administración y Finanzas	613,845,160.24	-541,990.25	613,303,169.99	570,806,322.13	536,107,529.25	42,496,847.86
D. Dirección Municipal de Desarrollo Urbano	18,114,824.11	-1,384,094.79	17,730,729.32	17,239,853.19	16,989,758.02	490,876.13
E. Dirección Municipal de Obras Públicas	98,317,612.24	80,025,999.41	178,343,611.65	178,317,755.96	158,699,654.05	1,025,655.69
F. Dirección Municipal de Servicios Públicos	351,646,095.57	205,916,492.17	557,562,587.74	555,516,786.19	360,100,526.53	2,045,801.55
G. Dirección Municipal de Desarrollo Social	17,634,916.78	2,505,727.19	20,140,643.97	20,032,280.24	19,767,370.87	108,363.73
H. Dirección Municipal de Salud Pública	88,759,298.70	-1,979,810.81	86,779,487.89	82,583,166.26	77,523,845.79	4,196,321.63
I. Dirección Municipal de Medio Ambiente	19,020,505.18	3,114,980.66	22,135,485.85	20,655,899.55	19,868,498.32	1,479,586.30
J. Dirección Municipal de Seguridad Pública	141,918,089.87	-15,802,201.32	126,115,888.55	122,782,666.99	103,296,486.86	3,333,221.58
K. Dirección Municipal de Protección Civil	40,756,816.51	-1,367,998.07	39,388,820.44	38,088,548.52	33,457,750.28	1,300,271.92
L. Dirección Municipal de Educación	27,339,335.08	551,942.08	27,891,277.16	27,400,648.81	22,797,138.85	490,628.35
M. Dirección Municipal de Comunicación Social	27,129,951.89	60,423.33	27,190,375.22	27,087,642.10	18,311,995.30	102,733.12
N. Dirección Municipal de Desarrollo Rural	12,740,150.10	1,808,295.80	14,548,445.90	12,575,832.87	11,231,228.65	1,972,613.03
Ñ. Dirección Municipal de Fomento Económico	15,005,136.97	2,059,999.58	15,211,136.55	14,809,010.23	13,875,970.95	402,126.32
O. Dirección Municipal de Promoción Turística	9,572,784.66	-812,341.76	8,760,442.90	8,522,223.96	8,224,948.06	238,218.84
P. Dirección Municipal de Inspección	19,314,812.83	-595,949.08	18,718,863.75	18,324,051.45	17,947,106.36	394,812.30
Q. Dirección del Instituto Municipal de Arte y Cultura	25,828,689.38	-3,027,621.41	22,801,067.97	21,319,639.40	19,507,924.57	1,581,428.57
R. Dirección del Instituto Municipal del Deporte	37,425,355.87	17,074.22	37,442,430.09	34,801,039.12	32,313,985.45	2,641,390.97
S. Dirección del Instituto Municipal de la Juventud	7,830,712.74	-1,622,336.50	6,208,376.24	6,180,867.94	5,723,815.87	27,508.30
T. Dirección del Instituto Municipal de la Mujer	7,970,945.15	-1,203,488.97	6,767,456.18	6,161,806.90	5,706,401.91	605,649.28
U. Dirección del Instituto Municipal de Salud Mental	-	-	-	-	-	-
V. Contraloría Municipal	13,894,282.43	-2,368,435.39	11,525,857.04	11,075,421.83	10,944,653.32	450,435.21
W. Unidad de Transparencia e Información Municipal	4,397,299.77	-484,347.35	3,912,952.42	3,647,620.82	3,486,790.12	265,331.60
X. Cabildo	63,698,222.84	14,956,859.21	78,655,082.05	78,189,372.64	75,986,819.60	465,709.41
Y. Sindicatura	7,374,519.67	-49,624.74	7,324,894.93	6,626,816.42	6,419,766.94	698,078.51
Z. Juzgado Cívico Municipal	13,429,748.12	4,555,334.24	17,985,082.36	17,518,924.18	17,108,805.03	466,158.18
A1. Sindicato Único de Trabajadores Municipales	32,779,987.00	-5,024,356.12	27,755,630.88	27,068,473.96	18,509,746.77	687,156.92
A2. Sindicato de Trabajadores Municipales (SUTUM)	1,865,611.34	1,135,309.93	3,000,921.27	2,828,877.45	2,030,411.15	172,043.82
II. Gasto Etiquetado (II=A+B+C+D+E+F+G+H)	550,125,771.00	1,544,231.22	548,581,539.78	548,581,309.98	530,447,618.73	229.80
A. Presidencia Municipal	-	104,522.50	104,522.50	104,522.50	104,522.50	-
B. Secretaría Municipal y del Ayuntamiento	-	62,647.47	62,647.47	62,647.47	62,647.47	-
C. Dirección Municipal de Administración y Finanzas	-	31,925,566.79	31,925,566.79	31,925,566.79	31,424,986.21	-
D. Dirección Municipal de Desarrollo Urbano	-	74,362.69	74,362.69	74,362.69	74,362.69	-
E. Dirección Municipal de Obras Públicas	85,226,261.00	-40,055,556.84	45,170,704.16	45,170,704.16	30,061,395.95	-
F. Dirección Municipal de Servicios Públicos	138,935,084.50	-1,970,303.17	136,964,781.33	136,964,781.32	136,964,781.32	0.01
G. Dirección Municipal de Desarrollo Social	-	3,126,786.47	3,126,786.47	3,126,786.47	1,580,089.59	-
H. Dirección Municipal de Salud Pública	-	139,761.01	139,761.01	139,761.01	139,761.01	-
I. Dirección Municipal de Medio Ambiente	-	109,780.99	109,780.99	109,780.99	109,780.99	-
J. Dirección Municipal de Seguridad Pública	325,430,301.50	-2,717,538.72	322,712,762.78	322,712,532.99	322,709,429.63	229.79
K. Dirección Municipal de Protección Civil	499,924.00	-315,976.49	183,947.51	183,947.51	183,947.51	-
L. Dirección Municipal de Educación	-	31,497.23	31,497.23	31,497.23	31,497.23	-
M. Dirección Municipal de Comunicación Social	34,200.00	-12,833.36	21,366.64	21,366.64	21,366.64	-
N. Dirección Municipal de Desarrollo Rural	-	7,137,786.62	7,137,786.62	7,137,786.62	6,163,784.40	-
Ñ. Dirección Municipal de Fomento Económico	-	33,569.01	33,569.01	33,569.01	33,569.01	-
O. Dirección Municipal de Promoción Turística	-	88,061.77	88,061.77	88,061.77	88,061.77	-
P. Dirección Municipal de Inspección	-	61,249.81	61,249.81	61,249.81	61,249.81	-
Q. Dirección del Instituto Municipal de Arte y Cultura	-	46,139.70	46,139.70	46,139.70	46,139.70	-
R. Dirección del Instituto Municipal del Deporte	-	10,789.89	10,789.89	10,789.89	10,789.89	-
S. Dirección del Instituto Municipal de la Juventud	-	12,472.23	12,472.23	12,472.23	12,472.23	-
T. Dirección del Instituto Municipal de la Mujer	-	209,594.68	209,594.68	209,594.68	209,594.68	-
U. Dirección del Instituto Municipal de Salud Mental	-	-	-	-	-	-
V. Contraloría Municipal	-	274,911.42	274,911.42	274,911.42	274,911.42	-
W. Unidad de Transparencia e Información Municipal	-	9,798.15	9,798.15	9,798.15	9,798.15	-
X. Cabildo	-	-	-	-	-	-
Y. Sindicatura	-	26,723.38	26,723.38	26,723.38	26,723.38	-
Z. Juzgado Cívico Municipal	-	41,955.55	41,955.55	41,955.55	41,955.55	-
A1. Sindicato Único de Trabajadores Municipales	-	-	-	-	-	-
A2. Sindicato de Trabajadores Municipales (SUTUM)	-	-	-	-	-	-
III. Total de Egresos (III = I + II)	2,363,060,899.00	282,084,780.01	2,645,145,679.01	2,575,106,119.88	2,232,082,943.63	70,039,559.13

**MUNICIPIO DE DURANGO**  
**Estado Analítico del Ejercicio del Presupuesto de Egresos Detallado - LDF**  
**Clasificación Funcional (Finalidad y Función)**  
**Del 1 de enero al 31 de diciembre de 2021 (b)**  
**(PESOS)**

Concepto (c)	Egresos					Subejercicio (e)
	Aprobado (d)	Ampliaciones/ (Reducciones)	Modificado	Devengado	Pagado	
<b>I. Gasto No Etiquetado (I=A+B+C+D)</b>	<b>1,812,935,128.00</b>	<b>283,629,011.23</b>	<b>2,096,564,139.23</b>	<b>2,026,524,809.90</b>	<b>1,701,635,324.90</b>	<b>70,039,329.33</b>
<b>A. Gobierno (A=a1+a2+a3+a4+a5+a6+a7+a8)</b>	<b>948,779,860.30</b>	<b>-10,890,272.57</b>	<b>937,889,587.73</b>	<b>893,373,998.57</b>	<b>810,590,498.11</b>	<b>44,515,589.16</b>
a1) Legislación	13,894,292.43	-2,368,435.39	11,525,857.04	11,075,421.83	10,944,653.32	450,435.21
a2) Justicia	13,429,748.12	4,555,334.24	17,985,082.36	17,518,924.18	17,108,805.03	466,158.18
a3) Coordinación de la Política de Gobierno	184,493,605.76	6,653,716.38	191,147,322.14	187,341,334.78	173,809,462.51	3,805,987.36
a4) Relaciones Exteriores	0.00	0	0.00	0	0	0.00
a5) Asuntos Financieros y Hacendarios	495,929,594.67	2,408,654.21	498,338,248.88	464,698,078.59	429,999,285.71	33,640,170.29
a6) Seguridad Nacional	0.00	0	0.00	0	0	0.00
a7) Asuntos de Orden Público y de Seguridad Interior	201,989,721.21	-17,766,148.47	184,223,572.74	179,195,266.96	154,701,343.50	5,028,305.78
a8) Otros Servicios Generales	39,042,898.11	-4,373,393.54	34,669,504.57	33,544,972.23	24,026,948.04	1,124,532.34
<b>B. Desarrollo Social (B=b1+b2+b3+b4+b5+b6+b7)</b>	<b>699,484,158.81</b>	<b>289,714,674.26</b>	<b>989,198,833.07</b>	<b>974,997,027.10</b>	<b>743,039,681.49</b>	<b>14,201,805.97</b>
b1) Protección Ambiental	173,457,331.48	-3,745,077.07	169,712,254.41	167,166,858.96	106,078,341.81	2,545,395.45
b2) Vivienda y Servicios a la Comunidad	339,053,306.41	298,990,566.56	638,043,872.97	634,760,307.75	476,180,622.39	3,283,565.27
b3) Salud	87,226,894.85	-4,188,866.14	83,038,028.71	79,542,849.02	76,677,819.42	3,495,179.69
b4) Recreación, Cultura y Otras Manifestaciones Sociales	63,354,045.25	-3,010,547.19	60,343,498.06	56,120,678.52	51,821,910.02	4,222,819.54
b5) Educación	27,339,335.08	621,691.59	27,961,026.67	27,470,398.32	22,866,093.71	490,628.35
b6) Protección Social	1,222,533.00	-393,993.81	828,539.19	722,684.77	658,696.45	105,854.42
b7) Otros Asuntos Sociales	7,830,712.74	1,440,900.32	9,271,613.06	9,213,249.76	8,756,197.69	58,363.30
<b>C. Desarrollo Económico (C=c1+c2+c3+c4+c5+c6+c7+c8+c9)</b>	<b>58,981,210.47</b>	<b>-1,320,786.30</b>	<b>57,660,424.17</b>	<b>55,077,922.51</b>	<b>44,929,283.58</b>	<b>2,582,501.66</b>
c1) Asuntos Económicos, Comerciales y Laborales en General	9,538,323.82	-309,233.70	9,229,090.12	8,950,153.55	8,586,541.54	268,936.57
c2) Agropecuaria, Silvicultura, Pesca y Caza	12,740,150.10	-227,034.62	12,513,115.48	10,540,502.45	9,838,398.23	1,972,613.03
c3) Combustibles y Energía	0.00	0	0.00	0	0	0.00
c4) Minería, Manufacturas y Construcción	0.00	0	0.00	0	0	0.00
c5) Transporte	0.00	0	0.00	0	0	0.00
c6) Comunicaciones	27,129,951.89	93,068.61	27,223,020.50	27,120,287.38	18,344,640.58	102,733.12
c7) Turismo	9,572,784.66	-877,586.59	8,695,198.07	8,456,979.13	8,159,703.23	238,218.94
c8) Ciencia, Tecnología e Innovación	0.00	0	0.00	0.00	0.00	0.00
c9) Otras Industrias y Otros Asuntos Económicos	0.00	0	0.00	0.00	0.00	0.00
<b>D. Otras No Clasificadas en Funciones Anteriores (D=d1+d2+d3+d4)</b>	<b>105,689,898.42</b>	<b>6,125,395.84</b>	<b>111,815,294.26</b>	<b>103,076,861.72</b>	<b>103,076,861.72</b>	<b>8,739,432.54</b>
d1) Transacciones de la Deuda Pública / Costo Financiero de la Deuda	105,689,898.42	6,125,395.84	111,815,294.26	103,076,861.72	103,076,861.72	8,739,432.54
d2) Transferencias, Participaciones y Aportaciones Entre Diferentes Niveles y Órdenes de Gobierno	0.00	0.00	0.00	0.00	0.00	0.00
d3) saneamiento del Sistema Financiero	0.00	0.00	0.00	0.00	0.00	0.00
d4) Adeudos de Ejercicios Fiscales Anteriores	0.00	0.00	0.00	0.00	0.00	0.00
<b>II. Gasto Etiquetado (II=A+B+C+D)</b>	<b>650,125,771.00</b>	<b>-1,644,231.22</b>	<b>648,481,539.78</b>	<b>648,581,309.98</b>	<b>630,447,618.73</b>	<b>229.80</b>
<b>A. Gobierno (A=a1+a2+a3+a4+a5+a6+a7+a8)</b>	<b>325,830,225.50</b>	<b>-2,608,553.23</b>	<b>323,221,672.27</b>	<b>323,421,442.48</b>	<b>323,418,339.12</b>	<b>229.79</b>
a1) Legislación	0.00	28,527.42	28,527.42	28,527.42	28,527.42	0.00
a2) Justicia	0.00	41,955.55	41,955.55	41,955.55	41,955.55	0.00
a3) Coordinación de la Política de Gobierno	0.00	203,488.04	203,488.04	203,488.04	203,488.04	0.00
a4) Relaciones Exteriores	0.00	0	0.00	0	0	0.00
a5) Asuntos Financieros y Hacendarios	0.00	179,943.01	179,943.01	179,943.01	179,943.01	0.00
a6) Seguridad Nacional	0.00	0	0.00	0	0	0.00
a7) Asuntos de Orden Público y de Seguridad Interior	325,930,225.50	-2,972,265.40	322,957,960.10	322,957,730.31	322,954,626.95	229.79
a8) Otros Servicios Generales	0.00	9,798.15	9,798.15	9,798.15	9,798.15	0.00
<b>B. Desarrollo Social (B=b1+b2+b3+b4+b5+b6+b7)</b>	<b>224,161,345.50</b>	<b>802,603.45</b>	<b>224,963,948.95</b>	<b>224,963,948.94</b>	<b>206,833,361.05</b>	<b>0.01</b>
b1) Protección Ambiental	134,082,686.71	8,572,191.81	142,654,878.52	142,654,878.51	141,593,388.40	0.01
b2) Vivienda y Servicios a la Comunidad	90,078,658.79	-8,568,396.42	81,510,262.37	81,510,262.37	64,713,080.86	0.00
b3) Salud	0.00	139,761.01	139,761.01	139,761.01	139,761.01	0.00
b4) Recreación, Cultura y Otras Manifestaciones Sociales	0.00	56,929.59	56,929.59	56,929.59	56,929.59	0.00
b5) Educación	0.00	575,329.78	575,329.78	575,329.78	303,413.51	0.00
b6) Protección Social	0.00	14,315.45	14,315.45	14,315.45	14,315.45	0.00
b7) Otros Asuntos Sociales	0.00	12,472.23	12,472.23	12,472.23	12,472.23	0.00
<b>C. Desarrollo Económico (C=c1+c2+c3+c4+c5+c6+c7+c8+c9)</b>	<b>34,200.00</b>	<b>161,718.56</b>	<b>195,918.56</b>	<b>195,918.56</b>	<b>195,918.56</b>	<b>0.00</b>
c1) Asuntos Económicos, Comerciales y Laborales en General	0.00	33,569.01	33,569.01	33,569.01	33,569.01	0.00
c2) Agropecuaria, Silvicultura, Pesca y Caza	0.00	52,921.14	52,921.14	52,921.14	52,921.14	0.00
c3) Combustibles y Energía	0.00	0.00	0.00	0.00	0.00	0.00
c4) Minería, Manufacturas y Construcción	0.00	0.00	0.00	0.00	0.00	0.00
c5) Transporte	0.00	0.00	0.00	0.00	0.00	0.00
c6) Comunicaciones	34,200.00	-12,833.36	21,366.64	21,366.64	21,366.64	0.00
c7) Turismo	0.00	88,061.77	88,061.77	88,061.77	88,061.77	0.00
c8) Ciencia, Tecnología e Innovación	0.00	0.00	0.00	0.00	0.00	0.00
c9) Otras Industrias y Otros Asuntos Económicos	0.00	0.00	0.00	0.00	0.00	0.00
<b>D. Otras No Clasificadas en Funciones Anteriores (D=d1+d2+d3+d4)</b>	<b>0.00</b>	<b>0.00</b>	<b>0.00</b>	<b>0.00</b>	<b>0.00</b>	<b>0.00</b>
d1) Transacciones de la Deuda Pública / Costo Financiero de la Deuda	0.00	0.00	0.00	0.00	0.00	0.00
d2) Transferencias, Participaciones y Aportaciones Entre Diferentes Niveles y Órdenes de Gobierno	0.00	0.00	0.00	0.00	0.00	0.00
d3) saneamiento del Sistema Financiero	0.00	0.00	0.00	0.00	0.00	0.00
d4) Adeudos de Ejercicios Fiscales Anteriores	0.00	0.00	0.00	0.00	0.00	0.00
<b>III. Total de Egresos (III = I + II)</b>	<b>2,363,060,899.00</b>	<b>282,084,780.01</b>	<b>2,645,145,679.01</b>	<b>2,575,106,119.88</b>	<b>2,232,082,943.63</b>	<b>70,039,559.13</b>

**MUNICIPIO DE DURANGO**  
**Estado Analítico del Ejercicio del Presupuesto de Egresos Detallado - LDF**  
**Clasificación de Servicios Personales por Categoría**  
**Del 1 de enero al 31 de diciembre de 2021(b)**  
**(PESOS)**

Concepto (c)	Egresos					Subejercicio (e)
	Aprobado (d)	Ampliaciones/ (Reducciones)	Modificado	Devengado	Pagado	
<b>I. Gasto No Etiquetado (I=A+B+C+D+E+F)</b>	<b>836,505,274.87</b>	<b>2,415,747.49</b>	<b>838,921,022.36</b>	<b>838,921,022.36</b>	<b>835,946,120.99</b>	<b>0.00</b>
A. Personal Administrativo y de Servicio Público	681,045,895.86	4,650,714.14	685,696,610.00	685,696,610.00	684,796,019.31	0.00
B. Magisterio	0.00	0.00	0.00	0.00	0.00	0.00
C. Servicios de Salud (C=c1+c2)	66,709,305.70	-500,213.83	66,209,091.87	66,209,091.87	66,076,908.70	0.00
c1) Personal Administrativo	38,500,700.70	238,181.64	38,738,882.34	38,738,882.34	38,606,699.17	0.00
c2) Personal Médico, Paramédico y afín	28,208,605.00	-738,395.47	27,470,209.53	27,470,209.53	27,470,209.53	0.00
D. Seguridad Pública	83,723,274.63	-16,630,620.45	67,092,654.18	67,092,654.18	66,975,006.82	0.00
E. Gastos asociados a la implementación de nuevas leyes federales o reformas a las mismas (E = e1 + e2)	0.00	0.00	0.00	0.00	0.00	0.00
e1) Nombre del Programa o Ley 1	0.00	0.00	0.00	0.00	0.00	0.00
e2) Nombre del Programa o Ley 2	0.00	0.00	0.00	0.00	0.00	0.00
F. Sentencias laborales definitivas	5,026,798.68	14,895,867.63	19,922,666.31	19,922,666.31	18,098,186.16	0.00
<b>II. Gasto Etiquetado (II=A+B+C+D+E+F)</b>	<b>268,691,618.58</b>	<b>1,068,706.95</b>	<b>269,760,325.53</b>	<b>269,760,325.53</b>	<b>269,760,325.53</b>	<b>0.00</b>
A. Personal Administrativo y de Servicio Público	0.00	0.00	0.00	0.00	0.00	0.00
B. Magisterio	0.00	0.00	0.00	0.00	0.00	0.00
C. Servicios de Salud (C=c1+c2)	0.00	0.00	0.00	0.00	0.00	0.00
c1) Personal Administrativo	0.00	0.00	0.00	0.00	0.00	0.00
c2) Personal Médico, Paramédico y afín	0.00	0.00	0.00	0.00	0.00	0.00
D. Seguridad Pública	268,691,618.58	1,068,706.95	269,760,325.53	269,760,325.53	269,760,325.53	0.00
E. Gastos asociados a la implementación de nuevas leyes federales o reformas a las mismas (E = e1 + e2)	0.00	0.00	0.00	0.00	0.00	0.00
e1) Nombre del Programa o Ley 1	0.00	0.00	0.00	0.00	0.00	0.00
e2) Nombre del Programa o Ley 2	0.00	0.00	0.00	0.00	0.00	0.00
F. Sentencias laborales definitivas	0.00	0.00	0.00	0.00	0.00	0.00
<b>III. Total del Gasto en Servicios Personales (III = I + II)</b>	<b>1,105,196,893.45</b>	<b>3,484,454.44</b>	<b>1,108,681,347.89</b>	<b>1,108,681,347.89</b>	<b>1,105,706,446.52</b>	<b>0.00</b>



**MUNICIPIO DE DURANGO**  
**Guía de Cumplimiento de la Ley de Disciplina Financiera de las Entidades Federativas y Municipios**  
 Del 1 de enero al 31 de diciembre de 2021

Indicadores de Observancia (c)	Implementación			Resultado		Fundamento (h)	Comentarios (i)
	SI		NO	Monto o valor (f)	Unidad (pesos / porcentaje) (g)		
	Mecanismo de Verificación (d)	Fecha estimada de cumplimiento (e)					
<b>INDICADORES PRESUPUESTARIOS</b>							
<b>A. INDICADORES CUANTITATIVOS</b>							
<b>1 Balance Presupuestario</b>							
a. Propuesto	SI	Iniciativa de Ley de Ingresos y Proyecto de Presupuesto de Egresos	31/12/2020	87,213,887.70	pesos	Art. 6 y 19 de la LDF	<a href="http://api.transparencia.durango.gob.mx/?action=preview&amp;uid=6042aa5cd9385.65811218&amp;key=2fe548d5ae881ccf2be3f5429d7852">http://api-transparencia.durango.gob.mx/?action=preview&amp;uid=6042aa5cd9385.65811218&amp;key=2fe548d5ae881ccf2be3f5429d7852</a>
b. Aprobado	SI	Ley de Ingresos y Presupuesto de Egresos	01/01/2021	87,213,887.70	pesos	Art. 6 y 19 de la LDF	<a href="http://api.transparencia.durango.gob.mx/?action=preview&amp;uid=621670f0c5a0d5.57152180&amp;key=2fe548d5ae881ccf2be3f5429d7852">http://api-transparencia.durango.gob.mx/?action=preview&amp;uid=621670f0c5a0d5.57152180&amp;key=2fe548d5ae881ccf2be3f5429d7852</a>
c. Ejercido	SI	Cuenta Pública / Formato 4 LDF	31/12/2021	165,153,807.32	pesos	Art. 6 y 19 de la LDF	<a href="http://api.transparencia.durango.gob.mx/?action=preview&amp;uid=621670f0c5a0d5.57152180&amp;key=2fe548d5ae881ccf2be3f5429d7852">http://api-transparencia.durango.gob.mx/?action=preview&amp;uid=621670f0c5a0d5.57152180&amp;key=2fe548d5ae881ccf2be3f5429d7852</a>
<b>2 Balance Presupuestario de Recursos Disponibles Sostenible</b>							
a. Propuesto	SI	Iniciativa de Ley de Ingresos y Proyecto de Presupuesto de Egresos	31/12/2020	0.00	pesos	Art. 6 y 19 de la LDF	<a href="http://api.transparencia.durango.gob.mx/?action=preview&amp;uid=6042aa5cd9385.65811218&amp;key=2fe548d5ae881ccf2be3f5429d7852">http://api-transparencia.durango.gob.mx/?action=preview&amp;uid=6042aa5cd9385.65811218&amp;key=2fe548d5ae881ccf2be3f5429d7852</a>
b. Aprobado	SI	Ley de Ingresos y Presupuesto de Egresos	01/01/2021	87,213,887.70	pesos	Art. 6 y 19 de la LDF	<a href="http://api.transparencia.durango.gob.mx/?action=preview&amp;uid=621670f0c5a0d5.57152180&amp;key=2fe548d5ae881ccf2be3f5429d7852">http://api-transparencia.durango.gob.mx/?action=preview&amp;uid=621670f0c5a0d5.57152180&amp;key=2fe548d5ae881ccf2be3f5429d7852</a>
c. Ejercido	SI	Cuenta Pública / Formato 4 LDF	31/12/2021	165,148,330.09	pesos	Art. 6 y 19 de la LDF	<a href="http://api.transparencia.durango.gob.mx/?action=preview&amp;uid=621670f0c5a0d5.57152180&amp;key=2fe548d5ae881ccf2be3f5429d7852">http://api-transparencia.durango.gob.mx/?action=preview&amp;uid=621670f0c5a0d5.57152180&amp;key=2fe548d5ae881ccf2be3f5429d7852</a>
<b>3 Financiamiento Neto dentro del Techo de Financiamiento Neto (l)</b>							
a. Propuesto	NA	Iniciativa de Ley de Ingresos	31/12/2020	50,000,000.00	pesos	Art. 6, 19 y 46 de la LDF	
b. Aprobado	NA	Ley de Ingresos	01/01/2021	50,000,000.00	pesos	Art. 6, 19 y 46 de la LDF	
c. Ejercido	NA	Cuenta Pública / Formato 4 LDF	31/12/2021	50,000,000.00	pesos	Art. 6, 19 y 46 de la LDF	
<b>4 Recursos destinados a la atención de desastres naturales</b>							
<b>a. Asignación en fideicomiso para desastres naturales (m)</b>							
a.1 Aprobado	NA	Reporte Trím. Formato 6 a)			pesos	Art. 9 de la LDF	Solo es aplicable por poder Ejecutivo Estatal
a.2 Pagado	NA	Cuenta Pública / Formato 6 a)			pesos	Art. 9 de la LDF	Solo es aplicable por poder Ejecutivo Estatal
b. Aportación promedio realizada por la Entidad Federativa durante los 5 ejercicios previos, para infraestructura dañada por desastres naturales (n)	NA	Autorizaciones de recursos aprobados por el FONDEN			pesos	Art. 9 de la LDF	Solo es aplicable por poder Ejecutivo Estatal
c. Saldo del fideicomiso para desastres naturales (o)	NA	Cuenta Pública / Auxiliar de Cuentas			pesos	Art. 9 de la LDF	Solo es aplicable por poder Ejecutivo Estatal
d. Costo promedio de los últimos 5 ejercicios de la reconstrucción de infraestructura dañada por desastres naturales (p)	NA	Autorizaciones de recursos aprobados por el FONDEN			pesos	Art. 9 de la LDF	Solo es aplicable por poder Ejecutivo Estatal
<b>5 Techo para servicios personales (q)</b>							
a. Asignación en el Presupuesto de Egresos	SI	Reporte Trím. Formato 6 d)	31/12/2021	1,108,681,347.89	pesos	Art. 10 y 21 de la LDF	<a href="http://api.transparencia.durango.gob.mx/?action=preview&amp;uid=61fd7fe5f5bd0.75945924&amp;key=2fe548d5ae881ccf2be3f5429d7852">http://api-transparencia.durango.gob.mx/?action=preview&amp;uid=61fd7fe5f5bd0.75945924&amp;key=2fe548d5ae881ccf2be3f5429d7852</a>
b. Ejercido	SI	Reporte Trím. Formato 6 d)	31/12/2021	1,105,706,446.52	pesos	Art. 13 fracc. V y 21 de la LDF	<a href="http://api.transparencia.durango.gob.mx/?action=preview&amp;uid=61fd7fe5f5bd0.75945924&amp;key=2fe548d5ae881ccf2be3f5429d7852">http://api-transparencia.durango.gob.mx/?action=preview&amp;uid=61fd7fe5f5bd0.75945924&amp;key=2fe548d5ae881ccf2be3f5429d7852</a>
<b>6 Provisiones de gasto para compromisos de pago derivados</b>							

**MUNICIPIO DE DURANGO**  
**Guía de Cumplimiento de la Ley de Disciplina Financiera de las Entidades Federativas y Municipios**  
 Del 1 de enero al 31 de diciembre de 2021

a. Asignación en el Presupuesto de Egresos	SI	Presupuesto de Egresos	31/12/2021	2,645,145,676.01	pesos	Art. 11 y 21 de la LDF	<a href="http://api.transparencia.durangocapital.gob.mx/?action=preview&amp;uid=61fdc4ba69c62730434666&amp;key=2fe548d5ae881ccf8e2be3f5429d7852">http://api-transparencia.durangocapital.gob.mx/?action=preview&amp;uid=61fdc4ba69c62730434666&amp;key=2fe548d5ae881ccf8e2be3f5429d7852</a>
<b>7 Techo de ADEFAS para el ejercicio fiscal (a)</b>							
a. Propuesto	SI	Proyecto de Presupuesto de Egresos	31/12/2021	0.00	pesos	Art. 12 y 20 de la LDF	<a href="http://api.transparencia.durangocapital.gob.mx/?action=preview&amp;uid=61fdc707536e3278098155&amp;key=2fe548d5ae881ccf8e2be3f5429d7852">api-transparencia.durangocapital.gob.mx/?action=preview&amp;uid=61fdc707536e3278098155&amp;key=2fe548d5ae881ccf8e2be3f5429d7852</a>
b. Aprobado	SI	Reporte Trím. Formato 6 a)	31/12/2021	0.00	pesos	Art. 12 y 20 de la LDF	<a href="http://api.transparencia.durangocapital.gob.mx/?action=preview&amp;uid=61fdc707536e3278098155&amp;key=2fe548d5ae881ccf8e2be3f5429d7852">api-transparencia.durangocapital.gob.mx/?action=preview&amp;uid=61fdc707536e3278098155&amp;key=2fe548d5ae881ccf8e2be3f5429d7852</a>
c. Ejercido	SI	Cuenta Pública / Formato 6 a)	31/12/2021	0.00	pesos	Art. 12 y 20 de la LDF	<a href="http://api.transparencia.durangocapital.gob.mx/?action=preview&amp;uid=61fdc707536e3278098155&amp;key=2fe548d5ae881ccf8e2be3f5429d7852">api-transparencia.durangocapital.gob.mx/?action=preview&amp;uid=61fdc707536e3278098155&amp;key=2fe548d5ae881ccf8e2be3f5429d7852</a>
<b>B. INDICADORES CUALITATIVOS</b>							
<b>1 Iniciativa de Ley de Ingresos y Proyecto de Presupuesto de Egresos</b>							
a. Objetivos anuales, estrategias y metas para el ejercicio fiscal (t)	NA	Iniciativa de Ley de Ingresos y Proyecto de Presupuesto de Egresos	31/12/2021			Art. 5 y 18 de la LDF	Solo es aplicable por poder Ejecutivo Estatal
b. Proyecciones de ejercicios posteriores (u)	SI	Iniciativa de Ley de Ingresos y Proyecto de Presupuesto de Egresos / Formatos 7 a) y b)	31/12/2021			Art. 5 y 18 de la LDF	<a href="http://transparencia.municipiodurango.gob.mx/LDF/7-7.1">http://transparencia.municipiodurango.gob.mx/LDF/7-7.1</a> <a href="http://transparencia.municipiodurango.gob.mx/LDF/7-7.2">http://transparencia.municipiodurango.gob.mx/LDF/7-7.2</a>
c. Descripción de riesgos relevantes y propuestas de acción para enfrentarlos (v)		Iniciativa de Ley de Ingresos y Proyecto de Presupuesto de Egresos	31/12/2021			Art. 5 y 18 de la LDF	<a href="http://transparencia.municipiodurango.gob.mx/LDF/7-7.1">http://transparencia.municipiodurango.gob.mx/LDF/7-7.1</a> <a href="http://transparencia.municipiodurango.gob.mx/LDF/7-7.2">http://transparencia.municipiodurango.gob.mx/LDF/7-7.2</a>
d. Resultados de ejercicios fiscales anteriores y el ejercicio fiscal en cuestión (w)		Iniciativa de Ley de Ingresos y Proyecto de Presupuesto de Egresos / Formatos 7 c) y d)	31/12/2021			Art. 5 y 18 de la LDF	<a href="http://transparencia.municipiodurango.gob.mx/LDF/7-7.1">http://transparencia.municipiodurango.gob.mx/LDF/7-7.1</a> <a href="http://transparencia.municipiodurango.gob.mx/LDF/7-7.2">http://transparencia.municipiodurango.gob.mx/LDF/7-7.2</a>
e. Estudio actuarial de las pensiones de sus trabajadores (x)		Proyecto de Presupuesto de Egresos / Formato 8	31/12/2021			Art. 5 y 18 de la LDF	<a href="http://transparencia.municipiodurango.gob.mx/LDF/8">http://transparencia.municipiodurango.gob.mx/LDF/8</a>
<b>2 Balance Presupuestario de Recursos Disponibles, en caso</b>							
a. Razones excepcionales que justifican el Balance Presupuestario de Recursos Disponibles negativo (y)	NA	Iniciativa de Ley de Ingresos o Proyecto de Presupuesto de Egresos	31/12/2021			Art. 5 y 18 de la LDF	
b. Fuente de recursos para cubrir el Balance Presupuestario de Recursos Disponibles negativo (z)	NA	Iniciativa de Ley de Ingresos o Proyecto de Presupuesto de Egresos	31/12/2021			Art. 5 y 18 de la LDF	
c. Número de ejercicios fiscales y acciones necesarias para cubrir el Balance Presupuestario de Recursos Disponibles negativo (aa)	NA	Iniciativa de Ley de Ingresos o Proyecto de Presupuesto de Egresos	31/12/2021			Art. 5 y 18 de la LDF	
d. Informes Trimestrales sobre el avance de las acciones para recuperar el Balance Presupuestario de Recursos Disponibles (bb)	NA	Reporte Trím. y Cuenta Pública	31/12/2021			Art. 5 y 18 de la LDF	
<b>3 Servicios Personales</b>							
a. Remuneraciones de los servidores públicos (cc)		Proyecto de Presupuesto	31/12/2021	1,105,196,893.45	pesos	Art. 10 y 21 de la LDF	<a href="http://api.transparencia.durangocapital.gob.mx/?action=preview&amp;uid=6042b40d71afe337838264&amp;key=2fe548d5ae881ccf8e2be3f5429d7852">http://api-transparencia.durangocapital.gob.mx/?action=preview&amp;uid=6042b40d71afe337838264&amp;key=2fe548d5ae881ccf8e2be3f5429d7852</a>
b. Provisiones salariales y económicas para cubrir incrementos salariales, creación de plazas y otros (dd)		Proyecto de Presupuesto	31/12/2021	0.00	pesos	Art. 10 y 21 de la LDF	Descarga de Archivo (municipiodurango.gob.mx)
<b>INDICADORES DEL EJERCICIO PRESUPUESTARIO</b>							
<b>A. INDICADORES CUANTITATIVOS</b>							
<b>1 Ingresos Excedentes derivados</b>							
a. Monto de Ingresos Excedentes derivados de ILD (ee)	SI	Cuenta Pública / Formato 5		122,567,213.33	pesos	Art. 14 y 21 de la LDF	<a href="http://api.transparencia.durangocapital.gob.mx/?action=preview&amp;uid=61dc3c42565b071413053&amp;key=2fe548d5ae881ccf8e2be3f5429d7852">http://api-transparencia.durangocapital.gob.mx/?action=preview&amp;uid=61dc3c42565b071413053&amp;key=2fe548d5ae881ccf8e2be3f5429d7852</a>
b. Monto de Ingresos Excedentes derivados de ILD destinados al fin del A.14, fracción I de la LDF (ff)	NA	Cuenta Pública		49,502,462.47	pesos	Art. 14 y 21 de la LDF	<a href="http://transparencia.municipiodurango.gob.mx/LDF/5/oct-dic/2021/estado_analitico_de_ingresos_detalle_diciembre_2021.pdf">http://transparencia.municipiodurango.gob.mx/LDF/5/oct-dic/2021/estado_analitico_de_ingresos_detalle_diciembre_2021.pdf</a> /informacion

**MUNICIPIO DE DURANGO**  
**Guía de Cumplimiento de la Ley de Disciplina Financiera de las Entidades Federativas y Municipios**  
 Del 1 de enero al 31 de diciembre de 2021

c.	Monto de Ingresos Excedentes derivados de ILD destinados al fin del A.14, fracción II, e) de la LDF (gg)	NA	Cuenta Pública		73,064,750.86	pesos	Art. 14 y 21 de la LDF	<a href="http://transparencia.municipiodurango.gob.mx/LDF/5/oct-dic/2021/estado_analitico_de_ingresos_detallado_diciembre_2021.pdf/informacion">http://transparencia.municipiodurango.gob.mx/LDF/5/oct-dic/2021/estado_analitico_de_ingresos_detallado_diciembre_2021.pdf/informacion</a>
d.	Monto de Ingresos Excedentes derivados de ILD destinados al fin del A.14, fracción II, b) de la LDF (hh)	NA	Cuenta Pública		0.00	pesos	Art. 14 y 21 de la LDF	
e.	Monto de Ingresos Excedentes derivados de ILD destinados al fin del artículo noveno transitorio de la LDF (i)	NA	Cuenta Pública		0.00	pesos	Art. Noveno Transitorio de la LDF	
<b>B. INDICADORES CUALITATIVOS</b>								
1	Análisis Costo-Beneficio para programas o proyectos de inversión mayores a 10 millones de USD\$ (jj)	NA	Página de internet de la Secretaría de Finanzas o Tesorería Municipal			pesos	Art. 13 frac. III y 21 de la LDF	
2	Análisis de conveniencia y análisis de transferencia de riesgos de los proyectos APPs (kk)	NA	Página de internet de la Secretaría de Finanzas o Tesorería Municipal			pesos	Art. 13 frac. III y 21 de la LDF	
3	Identificación de población objetivo, destino y temporalidad de subsidios (ll)	NA	Página de internet de la Secretaría de Finanzas o Tesorería Municipal			pesos	Art. 13 frac. VII y 21 de la LDF	
<b>INDICADORES DE DEUDA PÚBLICA</b>								
<b>A. INDICADORES CUANTITATIVOS</b>								
<b>1 Obligaciones a Corto Plazo</b>								
a.	Límite de Obligaciones a Corto Plazo (mm)	NA		01/01/2021	138,783,653.94	pesos	Art. 30 frac. I de la LDF	<a href="http://transparencia.municipiodurango.gob.mx/LDF/2/oct-dic/2021/informe_analitico_de_la_deuda_y_otros_pasivos_diciembre_2021.pdf/informacion">http://transparencia.municipiodurango.gob.mx/LDF/2/oct-dic/2021/informe_analitico_de_la_deuda_y_otros_pasivos_diciembre_2021.pdf/informacion</a>
b.	Obligaciones a Corto Plazo (nn)	NA		31/12/2021	4,545,454.50	pesos	Art. 30 frac. I de la LDF	<a href="http://transparencia.municipiodurango.gob.mx/LDF/2/oct-dic/2021/informe_analitico_de_la_deuda_y_otros_pasivos_diciembre_2021.pdf/informacion">http://transparencia.municipiodurango.gob.mx/LDF/2/oct-dic/2021/informe_analitico_de_la_deuda_y_otros_pasivos_diciembre_2021.pdf/informacion</a>